

## முகவுரை

இந்த நிதிநிலைக் குறிப்பு அறிக்கையில் ஐந்து பிரிவுகள் உள்ளன. பிரிவு-I நிதிநிலைப் பொது ஆய்வு பற்றியதாகும். பிரிவு-II 2018-2019-ஆம் ஆண்டு கணக்குகள் குறித்ததாகும். பிரிவு-III 2018-2019ஆம் ஆண்டு கணக்குகள், 2019-2020 ஆம் ஆண்டு வரவு-செலவுத் திட்ட மதிப்பீடு, 2019-2020 ஆம் ஆண்டு திருத்த மதிப்பீடு மற்றும் 2020-2021 ஆம் ஆண்டு வரவு-செலவுத் திட்ட மதிப்பீடுகள் தொடர்பானதாகும். பிரிவு-IV நிதிநிலை குறியீடுகள் பற்றியதாகும். பிரிவு-V மத்திய நிதிக் குழுவின் பரிந்துரைகளின்படி கூடுதல் விவர அறிக்கைகள் அடங்கியதாகும்.

**தமிழ்நாடு அரசு**  
தலைமைச் செயலகம்  
சென்னை - 600 009.

**ச. கிருஷ்ணன்,**  
அரசு கூடுதல் தலைமைச் செயலாளர்,  
நிதித் துறை.

## INTRODUCTION

This Budget Memorandum contains five sections. Section-I deals with the General Review of Finance. Section-II presents the Accounts for the year 2018-2019. Section-III relates to the Accounts for the year 2018-2019, Budget Estimates for the year 2019-2020, Revised Estimates for the year 2019-2020 and Budget Estimates for the year 2020-2021. Section-IV deals with Fiscal Indicators and Section-V covers additional disclosure statements in terms of Central Finance Commission recommendations.

**GOVERNMENT OF TAMIL NADU**  
Secretariat,  
Chennai-600 009.

**S. KRISHNAN,**  
Additional Chief Secretary to Government,  
Finance Department.

**நிதிநிலைக் குறிப்பு 2020-2021**  
**BUDGET MEMORANDUM 2020-2021**

	பொருளடக்கம் CONTENTS	பக்கங்கள் Pages
<b>பிரிவு-I</b> <b>SECTION-I</b>	நிதிநிலைப் பொது ஆய்வு GENERAL REVIEW OF FINANCE	1-8
<b>பிரிவு-II</b> <b>SECTION-II</b>	2018-2019 ஆம் ஆண்டு கணக்குகள் ACCOUNTS 2018-2019	9-27
<b>பிரிவு-III</b> <b>SECTION-III</b>	2018-2019 ஆம் ஆண்டு கணக்குகள், 2019-2020 ஆம் ஆண்டு வரவு-செலவுத் திட்ட மதிப்பீடு, 2019-2020ஆம் ஆண்டு திருத்த மதிப்பீடு மற்றும் 2020-2021 ஆம் ஆண்டு வரவு-செலவுத் திட்ட மதிப்பீடுகள் Accounts for the year 2018-2019, Budget Estimates for the year 2019-2020 Revised Estimates for the year 2019-2020 and Budget Estimates for the year 2020-2021	28-47
<b>பிரிவு-IV</b> <b>SECTION-IV</b>	நிதிநிலை குறியீடுகள் FISCAL INDICATORS	48-59
<b>பிரிவு-V</b> <b>SECTION-V</b>	மத்திய நிதிக் குழுவின் பரிந்துரைகளின்படி கூடுதல் விவர அறிக்கைகள் ADDITIONAL DISCLOSURE STATEMENTS IN TERMS OF CENTRAL FINANCE COMMISSION RECOMMENDATIONS	60-71

**பிரிவு - I**  
**SECTION-I**  
**நிதிநிலைப் பொது ஆய்வு**  
**GENERAL REVIEW OF FINANCE**

**1. வருவாய்க் கணக்கு**  
**1.REVENUE ACCOUNT**

**"வருவாய்க் கணக்கு" குறித்த நிதிநிலையைப் பின்வரும் புள்ளிவிவர அறிக்கை காட்டுகிறது**

**A Statement of the Budgetary Position of the "Revenue Account" is given below:**

இனங்கள் Items	2018-2019 கணக்குகள் Accounts	2019-2020 வரவு-செலவுத் திட்ட மதிப்பீடு Budget Estimate	2019-2020 திருத்த மதிப்பீடு Revised Estimate	2020-2021 வரவு-செலவுத் திட்ட மதிப்பீடு Budget Estimate
(1)	(2)	(3)	(4)	(5)
	[₹ இலட்சத்தில்]		[₹ in Lakhs]	
வருவாய்க் கணக்கில் வரவு Revenue Receipts	173,741,15.67	197,721,17.40	191,860,88.39	219,375,14.28
வருவாய்க் கணக்கில் செலவு Revenue Expenditure	197,200,59.95	212,035,93.33	216,932,51.00	240,992,78.44
<b>வருவாய் கணக்கில் பற்றாக்குறை (-) அல்லது உபரி (+) Revenue Deficit (-) or Surplus (+)</b>	(-) 23,459,44.28	(-) 14,314,75.93	(-) 25,071,62.61	(-) 21,617,64.16

**2019-2020 திருத்த மதிப்பீடு மற்றும் 2020-2021 வரவு-செலவுத் திட்ட மதிப்பீடு:-**

வருவாய்க் கணக்கின் வரவுகளில், மத்திய வரி வசூலின் பங்கு பெருமளவு குறைந்ததாலும், பொருளாதார சுழற்சியில் காணப்படும் தேக்கநிலை காரணமாக மாநில சர்க்கு மற்றும் சேவைகள் வரி மற்றும் வாசனங்களின் மீதான வரி ஆகிய இனங்களில் எதிர்பார்க்கப்பட்டதைக் காட்டிலும் வரவுகள் குறையுமென மதிப்பிடப்பட்டுள்ளது. எனினும், மாநில அரசுக்கு சேரவேண்டிய உதவி மானியங்களின் நிலுவைத்தொகை மத்திய அரசிடமிருந்து பெறப்படும் எனவும் கணிக்கப்பட்டுள்ளது. வருவாய்க் கணக்கின் செலவுகளில், அரசின் பல்வேறு நலத்திட்டங்களுக்கான மானியங்கள் மற்றும் உதவித் தொகைகள் கூடுதல் நிதி ஒதுக்கீடு செய்யப்பட்டுள்ளதாலும், அரசுப் பணியாளர்களின் சம்பளங்கள் இனத்தில் செலவு கூடியுள்ளதாலும் வரவு-செலவுத் திட்ட மதிப்பீடுகளைவிட திருத்த மதிப்பீட்டில் செலவு அதிகரித்துள்ளது. இதன் காரணமாக வருவாய் பற்றாக்குறையும் கூடியுள்ளது. மத்திய வரவு செலவுத் திட்டத்தில் குறிப்பிடப்பட்டுள்ளவாறு மத்திய வரிகளின் பங்கு சற்று அதிகரித்துள்ளதாலும், பதினைந்தாம் நிதிக்குழுவின் பரிந்துரைகளின்படி வருவாய் பற்றாக்குறை மானியமாக ரூ.4025 கோடி மத்திய அரசால் விடுவிக்கப்படும் எனவும் மதிப்பிடப்பட்டுள்ளது. மாநிலத்தின் வரி வருவாய் இனங்களைப் பொறுத்தமட்டில், வரிகளின் மூலம் கிடைக்கப்பெறும் வருவாயின் வளர்ச்சியானது சற்று எச்சரிக்கையுடனேயே கணிக்கப்பட்டுள்ளது. வருவாய் செலவினங்களைப் பொறுத்தவரையில், சம்பளங்கள் மற்றும் ஓய்வூதியங்கள் மற்றும் வட்டிச் செலவினங்களுக்கு தேவையான நிதி ஒதுக்கீடு செய்யப்பட்டுள்ளது. இருப்பினும், 2020-21-இல் நிதி ஆதாரங்கள் கணிசமாக உயரும் என மதிப்பிடப்படுவதால், செலவினமும் வளர்ந்துள்ள போதிலும் வருவாய் பற்றாக்குறை 2019-20-ஆம் ஆண்டைக் காட்டிலும் சற்று குறைவாகவே இருக்கும்.

**Revised Estimate 2019-2020 and 2020-2021 Budget Estimate:-**

In the Revenue Account - Receipts, the major hit is on account of the shortfall in the share of Central Taxes, less than anticipated collections from State Goods and Services Tax and taxes on vehicles, due to the general slump in the economy. But, the arrear of grants-in-aid from the Central Government is expected to be received during the year. On the Revenue Account - Expenditure, the additional allocation of grants-in-aid and subsidies for various welfare schemes and on account of increased salaries have resulted in the hike in the Revised Estimates over the Budget Estimates. The share in central taxes indicated in the Union Budget has slightly increased. It is expected that the revenue deficit grant of Rs.4,025 crore recommended by the 15th Finance Commission will be fully released by the Central Government. The State's own tax revenues have been estimated conservatively. As far as the revenue expenditure is concerned, sufficient provisions has been made for salaries, pension and interest payments. Though in 2020-21 it has been estimated that the revenue resources are considerably increased, as the expenditure also expected to increase the revenue deficit will be slightly lesser than the 2019-20.

வருவாய்க் கணக்கில் வரவுகளும் செலவுகளும்

RECEIPTS AND EXPENDITURE ON REVENUE ACCOUNT

"வருவாய்க் கணக்கு" குறித்த நிதிநிலையைப் பின்வரும் புள்ளிவிவர அறிக்கை காட்டுகிறது

A Statement of the Budgetary Position of the "Revenue Account" is given below:

இனங்கள் Items	2018-2019 கணக்குகள் Accounts	2019-2020 வரவு-செலவுத் திட்ட மதிப்பீடு Budget Estimate	2019-2020 திருத்த மதிப்பீடு Revised Estimate	2020-2021 வரவு-செலவுத் திட்ட மதிப்பீடு Budget Estimate
(1)	(2)	(3)	(4)	(5)
	[₹ இலட்சத்தில்]		[₹ in Lakhs]	
மத்திய அரசிடமிருந்து பெறும் உதவி மானியங்கள் Grants-in-Aid from Government of India	23,368,20.73	25,602,74.03	30,463,57.26	37,096,68.97

**2019-2020 திருத்த மதிப்பீடு :-**

ஆதிதிராவிட மாணவர்களுக்கான மெட்ரிக் படிப்பிற்கு பிந்தைய நிலுவை படிப்புதவித் தொகை, பொருட்கள் மற்றும் சேவைவரிக்கான பகிர்வத்தொகை மற்றும் சமகர் சிக்ஷா திட்டத்திற்கான மானியம் கூடுதலாக எதிர்நோக்கப்படுவதால் 2019-2020 திருத்த மதிப்பீடு உயர்ந்துள்ளது.

**Revised Estimate 2019-2020:-**

The increase in the Revised Estimates is mainly on account of realisation of arrears for the schemes of Post Matric Scholarship to SC Students and GST compensation arrear and anticipated further grants for the scheme of Samgra Shiksha.

**2020-2021 வரவு-செலவுத் திட்ட மதிப்பீடு:-**

15வது நிதிக்குழுவின் பரிந்துரைகளின் அடிப்படையில் வருவாய் பற்றாக்குறை மானியம் அதிகாரப் பகிர்வு மாநில பேரிடர் பொறப்பு நிதி / உள்ளாட்சி அமைப்புகளுக்கான மானியம் மற்றும் புதிய மருத்துவக் கல்லூரிகள் நிறுவுதல் (மாவட்ட மருத்துவமனைகளை மேம்படுத்துதல்) ஆகியவற்றிற்கான மானியங்கள் எதிர்நோக்கப்படுவதால் 2020-21 மதிப்பீடு உயர்ந்துள்ளது.

**Budget Estimate 2020-2021:-**

The higher number in Budget Estimates 2020-21 is based on the 15th Financial Commission recommendations for Post Devolution -Revenue deficit grant and marginal increase in the grant to SDRF / Local Body grants and the grants towards Establishing new Medical Colleges.

வருவாய்க் கணக்கில் வரவுகளும் செலவுகளும்

RECEIPTS AND EXPENDITURE ON REVENUE ACCOUNT

"வருவாய்க் கணக்கு" குறித்த நிதிநிலையைப் பின்வரும் புள்ளிவிவர அறிக்கை காட்டுகிறது

A Statement of the Budgetary Position of the "Revenue Account" is given below:

இனங்கள் Items	2018-2019 கணக்குகள் Accounts	2019-2020 வரவு-செலவுத் திட்ட மதிப்பீடு Budget Estimate	2019-2020 திருத்த மதிப்பீடு Revised Estimate	2020-2021 வரவு-செலவுத் திட்ட மதிப்பீடு Budget Estimate
(1)	(2)	(3)	(4)	(5)
	[₹ இலட்சத்தில்]		[₹ in Lakhs]	
மத்திய வரி வசூலில் பங்கு Share of Central Taxes	30,638,77.41	33,978,47.00	26,392,40.00	32,849,34.00

**2019-2020 திருத்த மதிப்பீடு :-**

மத்திய அரசின் 2020-2021 ஆம் ஆண்டிற்கான வரவு செலவுத் திட்ட மதிப்பீட்டில் மாநில அரசிற்கான மத்திய அரசின் வரிப் பங்கீடு அடிப்படையில் வருவாய் நிர்ணயம் செய்யப்பட்டுள்ளதால் 2019-2020 ஆம் திருத்த மதிப்பீடு குறைந்துள்ளது.

**Revised Estimate 2019-2020:-**

The decrease in Revised Estimate 2019-2020 is based on fixation of States Share in Central Taxes in Union Budget 2020-2021 and has reduced due to shortfall in Corporate Tax collection and adjustment of excess tax collection in 2018-2019.

**2020-2021 வரவு-செலவுத் திட்ட மதிப்பீடு:-**

மத்திய அரசின் 2020-2021 ஆம் ஆண்டிற்கான வரவு செலவுத் திட்ட மதிப்பீட்டில் மாநில அரசிற்கான மத்திய அரசின் வரிப் பங்கீடு அடிப்படையில் வருவாய் நிர்ணயம் செய்யப்பட்டுள்ளதால் 2020-2021 ஆம் வரவு செலவுத் திட்ட மதிப்பீடு உயர்ந்துள்ளது.

**Budget Estimate 2020-2021:-**

The increase in Budget Estimate 2020-2021 is based on fixation of State Share in Central Taxes in Union Budget 2020-2021, based on the recommendations of the Fifteenth Finance Commission.

வருவாய்க் கணக்கில் வரவுகளும் செலவுகளும்

RECEIPTS AND EXPENDITURE ON REVENUE ACCOUNT

"வருவாய்க் கணக்கு" குறித்த நிதிநிலையைப் பின்வரும் புள்ளிவிவர அறிக்கை காட்டுகிறது

A Statement of the Budgetary Position of the "Revenue Account" is given below:

இனங்கள் Items	2018-2019 கணக்குகள் Accounts	2019-2020 வரவு-செலவுத் திட்ட மதிப்பீடு Budget Estimate	2019-2020 திருத்த மதிப்பீடு Revised Estimate	2020-2021 வரவு-செலவுத் திட்ட மதிப்பீடு Budget Estimate
(1)	(2)	(3)	(4)	(5)
மாநில வரிகள் State Taxes	[₹ இலட்சத்தில்] 105,534,15.73	124,813,05.88	[₹ in Lakhs] 120,809,63.33	133,530,30.17

**2019-2020 திருத்த மதிப்பீடு :-**

மாநில சரக்குகள் மற்றும் சேவைகள் வரி, பொது விற்பனை வரி மற்றும் வண்டிகள் மீது வரிகள் ஆகிய இனங்களின் கீழ் குறைவான வருவாய் எதிர்பார்க்கப்படுவதால், 2019-2020 திருத்த மதிப்பீடுகள் குறைந்துள்ளன.

**Revised Estimate 2019-2020:-**

The reduction in Revised Estimate 2019-2020 is mainly due to based on lesser revenue anticipated under State Goods and Services Tax, General Sales Taxes and Taxes on Vehicle.

**2020-2021 வரவு-செலவுத் திட்ட மதிப்பீடு:-**

மாநிலத்தின் சொந்த வரி வருவாய் வசூல்போக்கின் அடிப்படையில் மதிப்பீடுகள் கணிக்கப்பட்டுள்ளதாலும் மற்றும் பொதுவான பொருளாதார மீட்சி எதிர்பார்க்கப்படுவதாலும் 2020-2021 வரவு செலவுத் திட்ட மதிப்பீடு உயர்ந்துள்ளது.

**Budget Estimate 2020-2021:-**

The increase in Budget Estimate 2020-2021 is based on the trend in tax collection under various categories of State's Own Revenue and expecting general economic recovery.

வருவாய்க் கணக்கில் வரவுகளும் செலவுகளும்

RECEIPTS AND EXPENDITURE ON REVENUE ACCOUNT

"வருவாய்க் கணக்கு" குறித்த நிதிநிலையைப் பின்வரும் புள்ளிவிவர அறிக்கை காட்டுகிறது

A Statement of the Budgetary Position of the "Revenue Account" is given below:

இனங்கள் Items	2018-2019 கணக்குகள் Accounts	2019-2020 வரவு-செலவுத் திட்ட மதிப்பீடு Budget Estimate	2019-2020 திருத்த மதிப்பீடு Revised Estimate	2020-2021 வரவு-செலவுத் திட்ட மதிப்பீடு Budget Estimate
(1)	(2)	(3)	(4)	(5)
வரி அல்லாத ஏனைய வருவாய் Non-Tax Revenue	[₹ இலட்சத்தில்] 14,200,01.80	13,326,90.49	[₹ in Lakhs] 14,195,27.80	15,898,81.14

**2019-2020 திருத்த மதிப்பீடு:-**

உத்திரவாத வசூல் மற்றும் மணல் வெட்டியெடுப்பதிலிருந்து பெறப்படும் வரவுகள் மற்றும் அதற்கான ஏற்றி இறக்கக்கூலி ஆகியன கணிக்கப்பட்டதைவிட குறைவாக இருக்கும் என்பதால் திருத்த மதிப்பீடுகள் குறைந்துள்ளது.

**Revised Estimate 2019-2020:-**

The reasons for the decrease are lesser collection of Guarantee fee and Lower receipts from Sand Quarry operations.

**2020-2021 வரவு-செலவுத் திட்ட மதிப்பீடு:-**

மணல் வெட்டியெடுப்பதிலிருந்து பெறப்படும் வரவுகள் மற்றும் அதற்கான ஏற்றி இறக்கக்கூலி, கனிமப் பொருட்களை வெட்டியெடுப்பதற்கான குத்தகை மற்றும் உரிமைத்தொகை மற்றும் உத்திரவாத கட்டணம் ஆகியன கணிசமான அளவில் இருக்குமென எதிர்பார்க்கப்படுவதால் வரவு-செலவுத் திட்ட மதிப்பீடு அதிகரித்துள்ளது.

**Budget Estimate 2020-2021:-**

The increase is due to pickup in Sand Quarry operations and the resultant collection of loading and unloading higher income through Rents and Royalties and anticipated higher recovery of Guarantee fee.

வருவாய்க் கணக்கில் வரவுகளும் செலவுகளும்

RECEIPTS AND EXPENDITURE ON REVENUE ACCOUNT

"வருவாய்க் கணக்கு" குறித்த நிதிநிலையை பின்வரும் புள்ளிவிவர அறிக்கை காட்டுகிறது

A Statement of the Budgetary Position of the "Revenue Account" is given below:

இனங்கள் Items	2018-2019 கணக்குகள் Accounts	2019-2020 வரவு-செலவுத் திட்ட மதிப்பீடு Budget Estimate	2019-2020 திருத்த மதிப்பீடு Revised Estimate	2020-2021 வரவு-செலவுத் திட்ட மதிப்பீடு Budget Estimate
(1)	(2)	(3)	(4)	(5)
	[₹ இலட்சத்தில்]		[₹ in Lakhs]	
வருவாய் கணக்கில் செலவு Revenue Expenditure	197,200,59.95	212,035,93.33	216,932,51.00	240,992,78.44

2019-2020 திருத்த மதிப்பீடு மற்றும் 2020-2021 வரவு- செலவுத் திட்ட மதிப்பீடு:-

பணியாளர்களின் சம்பளம், பொங்கல் பரிசு, உயர்த்தப்பட்ட மின்சார மானியம், மாணவர்களுக்கான பயணச்சீட்டு சலுகைக்கான கொடுபட வேண்டிய தொகை மற்றும் பிரதம மந்திரி வீட்டு வசதி திட்டத்திற்கு மாநில அரசின் பங்குத் தொகை (நகரம்) ஆகிவற்றிற்காக அதிக நிதி ஒதுக்கப்பட்டுள்ளதால் வருவாய் செலவினம் அதிகரித்துள்ளது.

Revised Estimate 2019-2020 and 2020-2021 Budget Estimate :-

The considerable hike in the Revenue Expenditure is due to the increase in the salaries, sanction of Pongal Gift, enhanced power subsidy and payment of dues towards student bus pass concession and State's Share in Pradhan Mantri Awas Yojana (Urban).



## 2. மூலதனக் கணக்கு, நிகரக் கடன்களும் முன்பணங்களும்

## 2. CAPITAL ACCOUNT AND NET LOANS ADVANCES

"மூலதனக் கணக்கு, கடன்களும் முன்பணங்களும்" குறித்த நிதிநிலையைப் பின்வரும் புள்ளிவிவர அறிக்கை காட்டுகிறது

A Statement of the Budgetary Position of the "Capital Account and Loans Advances" is given below:

இனங்கள் Items	2018-2019 கணக்குகள் Accounts	2019-2020 வரவு-செலவுத் திட்ட மதிப்பீடு Budget Estimate	2019-2020 திருத்த மதிப்பீடு Revised Estimate	2020-2021 வரவு-செலவுத் திட்ட மதிப்பீடு Budget Estimate
(1)	(2)	(3)	(4)	(5)
	[₹ இலட்சத்தில்]		[₹ in Lakhs]	
மூலதனச் செலவு Capital Expenditure	24,310,83.70	31,251,20.67	31,220,88.70	36,367,77.96
கடன்களும் முன்பணங்களும் (நிகரம்) Loans and Advances (Net)	(-) 435,39.40	(-) 1,389,60.92	(-) 1,234,12.43	1,360,86.93
<b>மொத்தம் Total</b>	<b>23,875,44.30</b>	<b>29,861,59.75</b>	<b>29,986,76.27</b>	<b>37,728,64.89</b>

### மூலதனச் செலவு / Capital Expenditure

2019-2020 திருத்த மதிப்பீடு :-

மூலதனம் தொடர்பான செலவினங்களுக்கான ஏறக்குறைய வரவு செலவு திட்ட மதிப்பீடு அளவிலேயே மதிப்பிடப்படுகிறது. இருப்பினும், கூடுதல் செலவினங்களை பங்கு மூலதன உதவியாக தமிழ்நாடு மின் நிதி நிறுவனம், அரசு போக்குவரத்துக் கழகம், தமிழ்நாடு போக்குவரத்து வளர்ச்சிக் கழகம் மற்றும் ஈவுத் தொகையாக கூட்டுறவு நிறுவனங்களுக்கு வழங்கப்பட்டுள்ளது. மேற்கண்ட செலவினங்கள் சில திட்டங்கள் உருவாக்கத்தினால் ஏற்படும் சேமிப்புகளின் மூலம் ஈடு செய்யப்படும்.

### Revised Estimate 2019-2020:-

The outlay for Capital Expenditure is almost retained at Budget Estimate level. But however, additional sanction such as share capital assistance to POWERFIN, State Transport Corporation, Tamil Nadu Transport Development Finance Corporation and equity assistance to cooperative institutions had been given during the year. This has been managed through savings under certain heads what the scheme are still under formulation.

### 2020-2021 வரவு-செலவுத் திட்ட மதிப்பீடு:-

உள்கட்டமைப்பு, நீர்ப்பாசனம், வீட்டு வசதி மற்றும் நகர்ப்புற வளர்ச்சி மற்றும் சுகாதார மற்றும் குடும்ப நலம் தொடர்பான மூலதனச் செலவினங்கள் அதிகரித்ததால் வரவு செலவு திட்ட மதிப்பீடு உயர்ந்துள்ளது.

### Budget Estimate 2020-2021:-

The higher capital outlay in the Budget Estimates in mainly to sustain the and encourage growth through adequate spending on Infrastructure, Irrigation, Housing and Urban Development and Health and Family Welfare Programmes.

### கடன்களும் முன்பணங்களும் (நிகரம்) / Loans and Advances

2019-2020 திருத்த மதிப்பீடு மற்றும் 2020-2021 வரவு-செலவுத் திட்ட மதிப்பீடு:-

வெளிநாட்டு நிதி உதவித் திட்டத்தின் மூலம் அமல்படுத்த உள்ள இரண்டு பெரிய திட்டங்களான, நகர்ப்புற குடிசை வாசிகள் திட்டம் மற்றும் மின்சாரத் துறைக்கு நிதி உயர்த்தப்படுவதால் வரவு செலவு மதிப்பீடு அதிகரித்துள்ளது.

### Revised Estimate 2019-2020 and Budget Estimate 2020-2021:-

The higher provision for sanction of Loans and Advances is towards proposed implementation of two major External Aided Projects for the urban slum dwellers and also due to enhanced provision towards Power Sector.

### 3. பொதுக்கடன் 3. PUBLIC DEBT

"பொதுக்கடன்" குறித்த நிதிநிலையை பின்வரும் புள்ளிவிவர அறிக்கை காட்டுகிறது:

A Statement of the Budgetary Position on the "Public Debt" is given below:

இனங்கள் Items	2018-2019 கணக்குகள் Accounts	2019-2020 வரவு-செலவுத் திட்ட மதிப்பீடு Budget Estimate	2019-2020 திருத்த மதிப்பீடு Revised Estimate	2020-2021 வரவு-செலவுத் திட்ட மதிப்பீடு Budget Estimate
(1)	(2)	(3)	(4)	(5)
	[₹ இலட்சத்தில்]		[₹ in Lakhs]	
மாநில அரசின் நிகர உள்நாட்டுக் கடன் Net Internal Debt of the State Government	31,715,67.55	39,516,17.54	48,811,90.85	54,817,81.14
மத்திய அரசிடமிருந்து பெறும் நிகரக் கடன்களும் முன்பணங்களும் Net Loans and Advances from the Central Government	1,156,92.11	1,870,77.15	1,162,58.04	2,985,12.99
<b>நிகர மொத்தம் Net Total</b>	<b>32,872,59.66</b>	<b>41,386,94.69</b>	<b>49,974,48.89</b>	<b>57,802,94.13</b>

#### 2019-2020 திருத்த மதிப்பீடு :-

வெளிநாட்டு நிதி உதவியுடன் செயல்படுத்தப்படும் திட்டங்களுக்கு மத்திய அரசால் விடுவிக்கப்படும் கடன்தொகை குறையும் என எதிர்பார்க்கப்படுவதால் நிகர கடன்களின் திருத்த மதிப்பீடு, வரவு செலவுத் திட்ட மதிப்பீட்டைக் காட்டிலும் குறைந்துள்ளது.

#### Revised Estimate 2019-2020 :-

As lesser loan receipt is expected for Externally Aided Project from the Government of India, the Revised Estimate under the net loans has been decreased than the Budget Estimate.

#### 2020-2021 வரவு-செலவுத் திட்ட மதிப்பீடு:-

பொதுமக்கள் மற்றும் வங்கிகளிடமிருந்து பெறப்படும் கடன்கள், வெளிநாட்டு நிதி நிறுவனங்களிடமிருந்து பெறப்படும் வகைவாரியான கடன்களுக்கான மதிப்பீடுகள் குறைந்துள்ளதால் நிகர பொதுக்கடன் 2020-2021 வரவு செலவுத் திட்ட மதிப்பீடுகள், திருத்த மதிப்பீடுகள் 2019-2020 ஐக் காட்டிலும் குறைந்து காணப்படுகிறது.

#### 2020-2021 Budget Estimate :-

The decrease in net Public Debt in Budget Estimate 2020-21 over the Revised Estimate for 2019-20 is mainly due to lesser estimates in mobilization of Open Market Loans and loans against External Assistance.

**பிரிவு - II**  
**SECTION - II**  
**2018-2019**  
**கணக்குகள்**  
**ACCOUNTS**

வருவாய் வரவு கணக்கை பொறுத்தவரை 2017-2018 ஆம் ஆண்டு கணக்குகளைக்காட்டிலும் 18.77% கூடுதலாக வரவினங்கள் பெறப்பட்டபோதிலும் 2018-2019 ஆம் ஆண்டில் பெறப்பட்ட வரவுகள் 2018-2019 ஆம் ஆண்டின் எதிர்பார்க்கப்பட்ட திருத்த மதிப்பீடுகளைக்காட்டிலும் ரூ.6877.55 கோடிகள் குறைவாகும். வருவாய் வரவினங்கள் குறைந்ததற்கு மாநிலத்தின் சொந்த வரிவருவாய் குறைந்ததே குறிப்பாக மாநில சர்க்கு மற்றும் சேவை வரியில் ரூ.2853.70 கோடியும் மத்திய அரசிடமிருந்து பெறப்படும் உதவி மானியங்களில் ரூ.1733.49 கோடியும் மற்றும் மின்சார தீர்வைகளில் 678.18 கோடியும் குறைந்தது காரணமாகும். வருவாய் செலவுக்கணக்கை பொறுத்தவரை 2018-2019 ஆம் ஆண்டு செலவுகள் 2018-2019 ஆம் ஆண்டு திருத்த மதிப்பீடுகளைக்காட்டிலும் 2737.11 கோடிகள் குறைவாகும். செலவினம் குறைந்ததற்கு ஏனைய பொதுப்பணிகள், சமூகப்பாதுகாட்டும் நலனும், ஊரக வேலைவாய்ப்பு திட்டங்கள் மற்றும் வட்டி செலுத்துதலும் கடன் தொகை பணிகளும் ஆகியவற்றில் செலவு கட்டுப்படுத்தப்பட்டது முக்கிய காரணமாகும்.

Though, there is an increase of 18.77% over Accounts 2017-18, the total actual receipt under Revenue Accounts for 2018-19 is lesser than the Revised Estimates 2018-19 by Rs.6877.55 crore. The decrease is mainly due to reduction in State Own Tax Revenue especially on State Goods and Services Tax of Rs.2853.70 crore and also reduction in Grants in Aid from Government of India of Rs.1733.49 crore and Electricity Duties of Rs.678.18 crore. The account on Revenue expenditure for 2018-19 is lesser than the Revised Estimates 2018-19 by Rs.2737.11 crores. The decrease is mainly due to reduction in expenditure especially on Administrative services, Miscellaneous General Services, Social Security Welfare and Rural Employment schemes and Interest payment on Debts Servicing.

**ஒட்டுமொத்த நிலவரம் கீழ் கண்டவாறு இருந்தது:**  
**The Overall Position was as below:**

இனங்கள் Items	2018-2019 திருத்த மதிப்பீடு Revised Estimate	2018-2019 கணக்குகள் Accounts
(1)	(2)	(3)
	[₹ இலட்சத்தில்] [₹ in Lakhs]	
வருவாய்க் கணக்கில் வரவு Receipts on Revenue Account	180,618,70.70	173,741,15.67
வருவாய்க் கணக்கில் செலவு Expenditure on Revenue Account	199,937,72.48	197,200,59.95
<b>வருவாய்க் கணக்கில் பற்றாக்குறை (-) அல்லது உபரி (+) Revenue Deficit (-) or Surplus (+)</b>	<b>(-) 19,319,01.78</b>	<b>(-) 23,459,44.28</b>

2. கணக்குத் தலைப்புகளின் பொதுவான வகைப்பாட்டின் கீழ் வருகின்ற "வருவாய்க் கணக்கில் வரவுகளில்" காணப்படும் வேறுபாடுகள் கீழே கொடுக்கப்பட்டுள்ளன:

The Variations in "Revenue Receipts "under General Classification of Heads are given below:

இனங்கள் Items	2018-2019 திருத்த மதிப்பீடு Revised Estimate	2018-2019 கணக்குகள் Accounts
(1)	(2)	(3)
<b>வருவாய்க் கணக்கில் வரவு</b> <b>REVENUE RECEIPTS</b>	[₹ இலட்சத்தில்] [₹ in Lakhs]	
மத்திய வரிகளில் பங்கு Share of Central Taxes	30,638,87.00	30,638,77.41
மாநில வரிகள் State Taxes	110,178,42.61	105,534,15.73
வரி அல்லாத வருவாய் Non -Tax Revenue	14,699,70.92	14,200,01.80
மத்திய அரசிடமிருந்து பெறும் உதவி மானியங்கள் Grants-in-Aid from Government of India	25,101,70.17	23,368,20.73
<b>மொத்தம்</b> <b>Total</b>	<b>180,618,70.70</b>	<b>173,741,15.67</b>

மத்திய வரிகளில் மாநிலத்தின் பங்கை பொறுத்தவரை திருத்த மதிப்பீடுகளில் கணிக்கப்பட்டபடி வரவுகள் பெறப்பட்டுள்ளது. எனினும் பொதுவான பொருளாதார மந்தநிலையின் தாக்கம் அரசின் வரிவசூல் முயற்சிகளின் மீதும் காணப்பட்டது. எனவே மாநில சொந்த வரிவருவாயில் குறிப்பாக சரக்கு மற்றும் சேவை வரிகளில் வரவுகள் குறைந்துள்ளன. இரும்பு அல்லாத கனிமப்பொருட்களை வெட்டியெடுத்தல் உலோகத்தொழில்களில் வருவாய் குறைந்ததே வரி அல்லாத வருவாய் இனங்களில் குறைவாய் வரவுகளுக்கு காரணமாகும். மத்திய அரசிடமிருந்து பெறும் உதவி மானியங்களில் வரவுகள் குறைந்தமைக்கு 14வது நிதிக்குழு பரிந்துரைகளின்படியான அடிப்படை மானியங்கள் மற்றும் செயல்பாட்டு மானியங்கள் நிலுவையாக அல்லது குறைவாக விடுவிக்கப்பட்டதே முக்கிய காரணமாகும்.

The share in Central Taxes have been received as projected in the Revised Estimates. But, the general economic slow down had its impact on the tax collection efforts. Hence the shortfall in the State Own Taxes, particularly the Goods and Services Tax receipts. The dip in the shortfall in the Non-Tax Revenue is mainly because of lesser collection under Non-Ferrous mining and Metallurgical Industries. The reason for the decrease is shortfall in Grants-in-Aid from the Central Government is on account of grants pending / lesser collection like basic and performance grants as per the 14th FC

3. "மாநில வரிகளைப்" பொறுத்தவரை, 2018-2019ஆம் ஆண்டின் திருத்த மதிப்பீடு மற்றும் உள்ளபடியான வரவுகளின் விவரங்கள் கீழே உள்ள அட்டவணையில் கொடுக்கப்பட்டுள்ளன:

The Details of the Revised Estimates and the Actual Receipts during the year 2018-2019 in respect of the "State Taxes" are tabulated below:

இனங்கள் Items		2018-2019 திருத்த மதிப்பீடு Revised Estimate	2018-2019 கணக்குகள் Accounts
(1)		(2)	(3)
<b>மாநில வரிகள் STATE TAXES</b>		[₹ இலட்சத்தில்] [₹ in Lakhs]	
1	மாநில சரக்குகள் மற்றும் சேவைகள் வரி State Goods and Services Tax (SGST)	41,386,78.92	38,533,09.41
2	ஒருங்கிணைந்த சரக்குகள் மற்றும் சேவைகள் வரி Integrated Goods and Services Tax (IGST)	0	0
3	வேளாண்மை வருமான வரி Agricultural Income Tax	14.45	10.22
4	நில வரி Land Revenue	340,26.51	177,98.56
5	முத்திரைத் தாள் - பத்திரப்பதிவுக் கட்டணங்கள் Stamps and Registration Fees	11,512,09.55	11,066,18.12
6	நகர் மனை வரிகள் Taxes on Urban Land	13,00.00	10,33.99
7	மாநில ஆயத் தீர்வை State Excise Duties	6,724,37.56	6,863,12.04
8	மத்திய விற்பனை வரி Central Sales Tax	589,67.84	565,37.62
9	பொது விற்பனை வரி General Sales Tax	42,399,53.22	42,135,69.72
10	வண்டிகளமீது வரிகள் Taxes on Vehicles	5,918,81.94	5,572,80.32
11	சரக்குகள், பயணிகளமீது வரிகள் Taxes on Goods and Passengers	3,71.64	2,84.84
12	மின்சாரத் தீர்வைகள் Electricity Duties	1,299,15.03	620,96.83
13	கேளிக்கை வரி Entertainment Tax	(-) 16,75.28	(-) 20,54.58
14	குதிரைப் பந்தய வரி Betting Tax	0	34
15	கரும்புத் தீர்வை மூலம் வரவுகள் Receipts under Sugarcane Cess	4,66.57	3,70.19
16	ஆடம்பரப் பொருள் மீது வரி Luxury Tax	2,94.66	2,48.11
17	கழிக்கவும்-திருப்பிக் கொடுப்பவை Deduct -Refunds	0	0
<b>மொத்தம் Total</b>		<b>110,178,42.61</b>	<b>105,534,15.73</b>

இனங்கள் Items	2018-2019 திருத்த மதிப்பீடு Revised Estimate	2018-2019 கணக்குகள் Accounts
(1)	(2)	(3)

மாநில வரிவருவாய் 2018-2019 கணக்கில், திருத்த மதிப்பீடு 2018-2019ல் எதிர்பார்க்கப்பட்டதைக் காட்டிலும் ரூ.4644.27 கோடி குறைந்துள்ளது. குறிப்பாக மாநில சரக்கு மற்றும் சேவை வரி, முத்திரைத்தாள், பதிவு கட்டணம், மின்சார தீர்வை மற்றும் வாகனங்கள் மீதான வரிகள் குறைந்தது வருவாய் வரவுகள் குறைந்ததற்கு முக்கிய காரணமாகும்.

The decrease in Receipts in Accounts 2018-19 over the Revised Estimates 2018-19 under State Taxes is Rs.4644.27 cr.. The main reduction in Revenue Receipts under State Goods and Services Taxes, Stamps, Registration Fees, Electricity Duties and Taxes on Vehicles.

4. "வரி அல்லாத வருவாய்" குறித்த விவரங்கள் கீழே கொடுக்கப்பட்டுள்ளன:  
The Details of "Non-Tax Revenue" are given below:

இனங்கள் Items	2018-2019 திருத்த மதிப்பீடு Revised Estimate	2018-2019 கணக்குகள் Accounts
(1)	(2)	(3)
<b>வரி அல்லாத வருவாய்</b> <b>NON-TAX REVENUE</b>	[₹ இலட்சத்தில்] [₹ in Lakhs]	
1 வரிவிதிப்புப் பணிகளும், கடன் பணிகளும் (வட்டி), ஆதாயப்பங்குகளும் Fiscal Services, Debt Services (Interest) and Dividends	6,879,51.51	7,031,18.77
2 காவல் Police	460,93.09	275,00.98
3 எழுதுபொருள் அச்சு Stationery and Printing	25,10.00	36,13.49
4 பொதுப் பணிகள் Public Works	21,43.33	18,57.14
5 ஏனைய நிருவாகப் பணிகள் Other Administrative Services	260,61.71	187,39.32
6 பல்வகைப் பொதுவானப் பணிகள் Miscellaneous General Services	819,25.74	679,71.32
7 கல்வி, போட்டி விளையாட்டுகள், கலையும் பண்பாடும் Education, Sports, Art and Culture	1,216,01.14	1,592,36.01
8 மருத்துவமும் பொதுச்சுகாதாரமும் Medical and Public Health	766,60.56	737,21.54
9 குடிநீர் வழங்கலும் துப்புரவும் Water Supply and Sanitation	39.77	39.60
10 வீட்டு வசதி Housing	186,99.66	208,58.08
11 தொழிலாளர் நலனும் வேலைவாய்ப்பும் Labour and Employment	155,71.42	154,86.87
12 சமூகப் பாதுகாப்பும் நலனும் Social Security and welfare	87,31.08	103,69.98
13 ஏனைய சமூகப் பணிகள் Other Social Service	172,09.84	142,79.48
14 பயிர் வளர்ப்பு Crop Husbandry	63,85.28	185,06.41
15 கால்நடை வளர்ப்பு Animal Husbandry	17,65.86	11,15.26
16 மீனளம் Fisheries	5,99.40	10,60.45
17 காடுவளர்ப்பும் வனவிலங்கும் Forestry and Wildlife	71,65.66	145,45.74
18 கூட்டுறவு Co-operation	21,86.94	27,81.66
19 ஏனைய வேளாண்மைத் திட்டங்கள் Other Agricultural Programmes	57,23.72	42,94.96

இனங்கள் Items	2018-2019 திருத்த மதிப்பீடு Revised Estimate	2018-2019 கணக்குகள் Accounts
(1)	(2)	(3)
20 பெரிய நடுத்தரப் பாசனத் திட்டங்கள் Major and Medium Irrigation	147,46.55	44,69.90
21 சிறு பாசனம் Minor Irrigation	1,92.69	2,80.60
22 இரும்பு அல்லாத கனிமப் பொருட்களை வெட்டியெடுத்தல், உலோகவியல் தொழில்கள் Non-Ferrous Mining and Metallurgical Industries	1,683,84.60	1,057,45.25
23 சாலைகளும் பாலங்களும் Roads and Bridges	145,23.25	143,12.57
24 நுகர்ப் பொருள் வழங்கல் Civil Supplies	2,18.20	2,57.37
25 ஏனைய இனங்கள் Other Items	1,428,79.92	1,358,39.05
<b>மொத்தம் -வரி அல்லாத வருவாய் TOTAL -NON-TAX REVENUE</b>	<b>14,699,70.92</b>	<b>14,200,01.80</b>

வரி விதிப்பு பணிகளும், கடன் பணிகளும் (வட்டி), ஆதாய பங்குகளும் எழுதுபொருள் அச்சு, கல்வி, போட்டி விளையாட்டுகள், கலையும் பண்பாடும், வீட்டு வசதி, சமூக பாதுகாப்பும் நலனும், பயிர் வளர்ப்பு மீளளம், காடுவளர்ப்பும் வனவிலங்கும், கூட்டுறவு, சிறுபாசனம் மற்றும் நுகர்ப்பொருள் வழங்கல் ஆகிய இனங்களில் 2018-2019ஆம் ஆண்டு திருத்த மதிப்பீடுகளைவிட வருவாய் அதிகரித்துள்ளது. ஏனைய இனங்களில் வரிஅல்லாத வருவகளை திரட்டுவதற்காக முயற்சிகள் மேற்கொண்டபோதும் ஒட்டுமொத்த வரிஅல்லாத வருவாய் 2018-2019 ஆம் ஆண்டு திருத்த மதிப்பீட்டை விட குறைந்துள்ளது.

Though the receipt under Fiscal Services, Debt Services (Interest) and Dividends, Stationary and Printing, Education, Sports, Art and Culture, Housing, Social Security and Welfare, Crop Husbandry, Fisheries, Forestry and Wildlife, Co-operation, Minor Irrigation and Civil Supplies have been increased over the Revised Estimates 2018-2019. In spite of initiatives taken to improve the non-tax revenue the receipts under remaining items have reduced considerably. Eventually, the overall receipts under non-tax revenue has been reduced than the Revised Estimates 2018-2019.



5. வருவாய்க் கணக்கில் செலவு குறித்த விவரங்கள் கீழே கொடுக்கப்பட்டுள்ளன:  
The Details of Expenditure on Revenue Account are listed out below:

இனங்கள் Items	2018-2019 திருத்த மதிப்பீடு Revised Estimate	2018-2019 கணக்குகள் Accounts
(1)	(2)	(3)
<b>வருவாய்க் கணக்கில் செலவு</b> <b>REVENUE EXPENDITURE</b>	[₹ இலட்சத்தில்] [₹ in Lakhs]	
பொதுவான பணிகள் General Service		
வரிவிதிப்பு பணிகள் Fiscal Services	1,219,26.12	1,237,27.12
வட்டி கொடுத்தலும் கடன்தொகைப் பணிகளும் Interest Payments and Servicing of Debt	29,699,88.70	29,247,22.56
நிருவாகப் பணிகளும் அரசின் அங்கங்களும் Administrative Services and Organs of Debt	12,676,75.40	11,684,39.32
ஓய்வூதியங்களும் பல்வகைப் பொதுவான பணிகளும் Pension and Miscellaneous General Service	29,322,82.24	30,280,88.37
சமூகப் பணிகள் Social Services	72,316,06.21	70,201,93.34
பொருளாதாரப் பணிகள் Economic Services	38,756,86.58	39,669,34.02
உதவி மானியங்களும் பங்குத் தொகைகளும் Grants -in-Aid and Contributions	15,946,07.23	14,879,55.22
<b>மொத்தம்</b> <b>TOTAL</b>	<b>199,937,72.48</b>	<b>197,200,59.95</b>

வருவாய் கணக்கில் செலவானது 2018-2019 ஆம் ஆண்டு திருத்திய மதிப்பீடுகளைவிட வரிவிதிப்பு பணிகள், ஓய்வூதியங்களும் பல்வகை பொதுவான பணிகளும், பொருளாதார பணிகள் ஆகியவற்றில் அதிகரித்துள்ளபோதிலும் தேர்தல்கள், காவல், பொதுப்பணிகள், விழிப்புணர்வு, ஏனைய நிருவாக பணிகள், பொதுக்கல்வி, தொழில்நுட்ப கல்வி, போட்டி விளையாட்டுகளும் இளைஞர்நலப்பணிகளும், கலையும் பண்பாடும், குடும்பநலன், குடிநீர் வழங்கலும் துப்புரவும், வீட்டுவசதி, நகர்பகுதி வளர்ச்சி, ஆதிதிராவிடர், பழங்குடியினர் ஏனைய பிற்படுத்தப்பட்ட வகுப்பினர் மற்றும் சிறுபான்மையினர் நலன், தொழிலாளர், வேலைவாய்ப்பு மற்றும் திறன் மேம்பாடு, சமூக பாதுகாப்பு நலனும் இயற்கை சீற்றங்கள் குறித்த துயர் தணிப்பு, உள்ளாட்சி மன்றங்களுக்கும் ஊராட்சி நிறுவனங்களுக்கும் இழப்பீடுகளும் ஒதுக்கீடுகளும் ஆகிய இனங்களில் செலவுகள் குறைந்த காரணத்தால் ஒட்டுமொத்த வருவாய் கணக்கில் 2018-2019 ஆம் ஆண்டு திருத்த மதிப்பீடுகளைவிட 2018-2019 ஆம் ஆண்டிற்கான செலவு

Though increase in Revenue Expenditure in Accounts 2018-2019 over Revised Estimates 2018-2019 is observed under Fiscal Services, Pension and Miscellaneous General Services and Economic Services, Overall decrease is resulated due to lesser expenditure under the components of Elections, Police, Public Works, Vigilance, Other Administrative Services, General Education, Technical Education, Sports and Youth Services, Art and Culture, Family Welfare, Water Supply and Sanitation, Housing, Urban Development, Welfare of SCs, STs, OBCs and Minorities, Labour, Employment and Skill Development, Social Security and Welfare, Relief on account of Natural Calamities, Compensation and Assignments to Local Bodies and Panchayat Raj Institutions.

6. "வரிவிதிப்புப் பணிகள்" என்பதன்கீழ் வரவுகள் 2018-2019 திருத்த மதிப்பீட்டைவிட ரூ.1801.00 இலட்சம் கூடியுள்ளது. வேறுபாடுகள் கீழே விவர அட்டவணையில் கொடுக்கப்பட்டுள்ளன.

There is a increase of Rs.1801.00 Lakhs in the expenditure under "Fiscal Services" over Revised Estimates 2018-2019. The Variations are shown in the Table Below:

இனங்கள் Items	2018-2019 திருத்த மதிப்பீடு Revised Estimate	2018-2019 கணக்குகள் Accounts	உயர்வு (+) அல்லது குறைவு (-) Increase or Decrease
(1)	(2)	(3)	(4)
	[₹ இலட்சத்தில்] [₹ in Lakhs]		
<b>"வரிவிதிப்புப் பணிகள்" என்பதன்கீழ் காணப்படும் செலவு EXPENDITURE UNDER FISCAL SERVICES</b>			
1. நில வரி Land Revenue	216,26.38	239,56.52	23,30.14
2. முத்திரைத் தாள்களும் பத்திரப்பதிவும் Stamps and Registration	286,97.85	274,03.48	(-) 12,94.37
3. மாநில ஆயத்தீர்வைகள் State Excise	121,91.90	126,88.39	4,96.49
4. விற்பனை வரி Sales Tax	371,75.49	391,19.09	19,43.60
5. வண்டிகள் மீது வரிகள் Taxes on Vehicles	190,77.20	174,81.55	(-) 15,95.65
6. ஏனைய வரி விதிப்புப் பணிகள் Other Fiscal Services etc.	31,57.30	30,78.09	(-) 79.21
<b>மொத்தம் TOTAL</b>	<b>1,219,26.12</b>	<b>1,237,27.12</b>	<b>18,01.00</b>

நிலவரி, ஆயத்தீர்வைகள், வண்டிகள் மீது வரிகள் தொடர்பான வரவுகள் உயர்ந்துள்ள காரணத்தால் 2018-2019ஆம் ஆண்டு திருத்த மதிப்பீடுகளைவிட 2018-2019ஆம் ஆண்டிற்கான வருவாய் கணக்குகளில் வரவு உயர்ந்துள்ளது.

The increase in Accounts 2018-2019 over Revised Estimates 2018-2019 is due to increase in Receipts than expected under the components of Land Revenue, State Excise and Sale Tax .

7. "பொதுவான பணிகள்" என்பதன் கீழ், கணக்குகள் ரூ.468,95.09 இலட்சம் குறைந்த செலவைக் காட்டுகின்றன. வேறுபாடுகள் கீழே விவர அட்டவணையில் கொடுக்கப்பட்டுள்ளன:-

Under "General Services" The Accounts reveal an decrease of Rs.468,95.09 Lakhs.  
The Variations are given in the Statement Below:-

இனங்கள் Items	2018-2019 திருத்த மதிப்பீடு Revised Estimate	2018-2019 கணக்குகள் Accounts	உயர்வு (+) அல்லது குறைவு (-) Increase or Decrease
(1)	(2)	(3)	(4)
[₹ இலட்சத்தில்] [₹ in Lakhs]			
<b>A. பொதுவான பணிகள் குறித்த செலவு</b>			
<b>A. EXPENDITURE ON GENERAL SERVICES</b>			
1 மாநில அரசின் அமைப்புகள் Organs of State	1,787,69.79	1,482,76.72	(-) 304,93.07
2 வரிவிதிப்பு பணிகள் Fiscal Services	1,219,26.12	1,237,27.12	18,01.00
3 வட்டி கொடுத்தல், கடன் பணிகள் Interest Payments and Servicing of Debts	29,699,88.70	29,247,22.56	(-) 452,66.14
4 நிருவாகப் பணிகள் Administrative Services	10,889,05.61	10,201,62.60	(-) 687,43.01
5 ஓய்வூதியங்களும் ஏனைய ஓய்வூகால நன்மைகளும் Pensions and Other Retirement Benefits	28,211,44.65	29,629,59.70	1,418,15.05
6 பல்வகைப் பொதுவான பணிகள் Miscellaneous General Service	1,111,37.59	651,28.67	(-) 460,08.92
<b>மொத்தம்- A. பொதுவான பணிகள் குறித்த செலவு</b> <b>Total - A. Expenditure on General Services</b>	<b>72,918,72.46</b>	<b>72,449,77.37</b>	<b>(-) 468,95.09</b>

சிக்கன நடவடிக்கையின் காரணமாக நிருவாக செலவினங்கள், வட்டி கொடுத்தல், கடன் பணிகள், மாநில அரசின் அமைப்புகள் மற்றும் பல்வகை பொதுவான பணிகள் ஆகிய இனங்களில் எதிர்பார்க்கப்பட்டதைவிட செலவினங்கள் குறைந்ததால் 2018-2019 ஆம் ஆண்டிற்கான செலவினம் 2018-2019 ஆம் ஆண்டு திருத்த மதிப்பீட்டைவிட குறைந்துள்ளது.

The decrease in Accounts 2018-2019 over Revised Estimates 2018-2019 is due to Economy in expenditure on Administrative Services, Interest Payments and Servicing of Debts, Organs of States, Miscellaneous General Services.

8. "சமூகப் பணிகள்" என்பதற்கீழ், கணக்குகள் ரூ.2,114,12.87 இலட்சம் செலவு குறைந்துள்ளதைக் காட்டுகின்றன.

வேறுபாடுகள் வருமாறு:-

Under "Social Services" The Accounts reveal a decrease of Rs.2,114,12.87 Lakhs.

The following are the Variations:

இனங்கள் Items	2018-2019 திருத்த மதிப்பீடு Revised Estimate	2018-2019 கணக்குகள் Accounts	உயர்வு (+) அல்லது குறைவு (-) Increase or Decrease
(1)	(2)	(3)	(4)
<b>B. சமூகப் பணிகள் குறித்த செலவு</b> <b>B. EXPENDITURE ON SOCIAL SERVICES</b>	[₹ இலட்சத்தில்] [₹ in Lakhs]		
1 பொதுக் கல்வி General Education	31,288,84.82	31,582,08.76	293,23.94
2 தொழில்நுட்பக் கல்வி Technical Education	1,099,73.86	986,28.58	(-) 113,45.28
3 போட்டி விளையாட்டுகளும் இளைஞர் நலப்பணிகளும் Sports and Youth Services	220,50.91	207,21.62	(-) 13,29.29
4 கலையும் பண்பாடும் Arts and Culture	212,17.16	207,95.09	(-) 4,22.07
5 மருத்துவமும் சுகாதாரமும் Medical and Public Health	8,610,78.14	8,783,79.01	173,00.87
6 குடும்ப நலன் Family Welfare	3,058,34.05	2,974,39.61	(-) 83,94.44
7 குடிநீர் வழங்கலும் துப்புரவும் Water Supply and Sanitation	1,520,15.02	1,069,45.48	(-) 450,69.54
8 வீட்டு வசதி Housing	4,292,54.99	3,922,85.79	(-) 369,69.20
9 நகர்ப் பகுதி வளர்ச்சி Urban Development	1,348,66.19	1,085,79.29	(-) 262,86.90
10 செய்தி - விளம்பரம் Information and Publicity	110,57.59	106,14.95	(-) 4,42.64
11 ஆதி திராவிடர், பழங்குடியினர், ஏனைய பிற்படுத்தப்பட்ட வகுப்பினர் நலன் Welfare of Scheduled Caste, Scheduled Tribes and Other Backward Classes	4,616,20.88	4,343,27.80	(-) 272,93.08
12 தொழிலாளர் நலனும் வேலைவாய்ப்பும் Labour and Employment	759,33.87	631,26.59	(-) 128,07.28
13 சமூகப் பாதுகாப்பும் நலனும் Social Security and Welfare	8,656,84.68	8,036,54.92	(-) 620,29.76
14 சத்துணவு Nutrition	3,637,55.00	3,754,18.61	116,63.61
15 இயற்கைச் சீற்றங்கள் குறித்த துயர் தணிப்பு Relief on account of Natural Calamities	2,576,02.74	2,238,47.11	(-) 337,55.63
16 ஏனைய சமூகப் பணிகள் Other Social Services	200,88.46	166,90.73	(-) 33,97.73
17 தலைமைச் செயலகம்- சமூகப்பணிகள் Secretariat -Social Services	106,87.85	105,29.40	(-) 1,58.45
<b>மொத்தம்- B. சமூகப் பணிகள் குறித்த செலவு</b> <b>Total - B. Expenditure on Social Services</b>	<b>72,316,06.21</b>	<b>70,201,93.34</b>	<b>(-) 2,114,12.87</b>

இனங்கள் Items	2018-2019 திருத்த மதிப்பீடு Revised Estimate	2018-2019 கணக்குகள் Accounts	உயர்வு (+) அல்லது குறைவு (-) Increase or Decrease
(1)	(2)	(3)	(4)

சமூகப்பாதுகாட்டும் நலனும், குடிநீர் வழங்கலும் துப்புரவும், வீட்டுவசதி, இயற்கை கீற்றங்கள் குறித்த துயர்தணிப்பு ஆதிதிராவிடர், பழங்குடியினர், ஏனைய பிற்படுத்தப்பட்ட வகுப்பினர் நலன், நகர்பகுதி வளர்ச்சி, தொழிலாளர் நலனும் வேலைவாய்ப்பும் மற்றும் தொழில் நுட்ப கல்வி தொடர்பான செலவுகள் குறைந்ததன் காரணமாக சமூகப்பணிகள் குறித்த செலவுகள் 2018-2019 ஆம் ஆண்டு திருத்த மதிப்பீட்டைவிட குறைந்துள்ளது.

Consequent to lesser expenditure under Social Security and Welfare, Water Supply and Sanitation, Housing, Relief on account of Natural Calamities, Welfare of SCs, STs and OBCs, Urban Development, Labour and Employment and Technical Education, the overall expenditure under Social Service is lesser than the Revised Estimates 2018-2019.

9. "பொருளாதாரப் பணிகள்" என்பதற்கீழ் பல்வேறு இனங்கள் குறித்த செலவு விவரம் கீழே கொடுக்கப்பட்டுள்ளது:-

The Expenditure on Various items under "Economic Services" are indicated below:-

இனங்கள் Items	2018-2019 திருத்த மதிப்பீடு Revised Estimate	2018-2019 கணக்குகள் Accounts	உயர்வு (+) அல்லது குறைவு (-) Increase or Decrease
(1)	(2)	(3)	(4)
<b>C. பொருளாதாரப் பணிகள் குறித்த செலவு</b> <b>C. EXPENDITURE ON ECONOMIC SERVICES</b>	[₹ இலட்சத்தில்] [₹ in Lakhs]		
<b>(a) வேளாண்மையும், தொடர்பான நடவடிக்கைகளும்</b> <b>(a) Agriculture and Allied Activities</b>			
1 பயிர் வளர்ப்பு Crop Husbandry	8,080,60.68	7,801,19.15	(-) 279,41.53
2 மண்வள, நீர்வளப் பாதுகாப்பு Soil and Water Conservation	151,05.28	145,76.49	(-) 5,28.79
3 கால்நடை வளர்ப்பு Animal Husbandry	932,73.22	922,17.84	(-) 10,55.38
4 மீனளம் Fisheries	466,59.50	428,96.91	(-) 37,62.59
5 காடுவளர்ப்பும் வனவிலங்கும் Forestry and wildlife	357,83.10	361,80.00	3,96.90
6 வேளாண்மை ஆராய்ச்சியும் கல்வியும் Agricultural Research and Education	785,95.08	737,26.92	(-) 48,68.16
7 கூட்டுறவு Co-Operation	1,809,41.09	1,709,64.45	(-) 99,76.64
8 ஏனைய வேளாண்மைத் திட்டங்கள், இன்னும் பிற Other Agricultural Programme, etc	243,02.15	254,71.01	11,68.86
<b>மொத்தம்- C(a)</b> <b>Total - C(a)</b>	<b>12,827,20.10</b>	<b>12,361,52.77</b>	<b>(-) 465,67.33</b>
<b>(b) ஊரக வளர்ச்சி</b> <b>(b) Rural Development</b>			
9 ஊரக வளர்ச்சி சிறப்புத் திட்டங்கள் Special Programmes for Rural Development	669,11.63	550,16.95	(-) 118,94.68
10 ஊரக வேலைவாய்ப்பு Rural Employment	3,449,45.20	2,842,51.90	(-) 606,93.30
11 நிலச் சீர்திருத்தம் Land Reforms	0	0	0
12 ஏனைய ஊரக வளர்ச்சித் திட்டங்கள் Other Rural Development Programmes	892,16.82	850,18.30	(-) 41,98.52
<b>மொத்தம்- C(b)</b> <b>Total - C(b)</b>	<b>5,010,73.65</b>	<b>4,242,87.15</b>	<b>(-) 767,86.50</b>

இனங்கள் Items	2018-2019 திருத்த மதிப்பீடு Revised Estimate	2018-2019 கணக்குகள் Accounts	உயர்வு (+) அல்லது குறைவு (-) Increase or Decrease
(1)	(2)	(3)	(4)
<b>(c) சிறப்புப் பகுதித் திட்டங்கள்</b> <b>(c).Special Areas Programmes</b>			
13 மலைப் பகுதிகள் Hill Areas	4,15.02	4,06.83	(-) 8.19
<b>மொத்தம்- C(c)</b> <b>Total - C(c)</b>	<b>4,15.02</b>	<b>4,06.83</b>	<b>(-) 8.19</b>
<b>(d) பாசனம் மற்றும் வெள்ளக் கட்டுப்பாடு</b> <b>(d) Irrigation and Flood Control</b>			
14 பெரிய, நடுத்தரப் பாசனம் Major and Medium Irrigation	1,182,37.90	1,345,42.94	163,05.04
15 சிறு பாசனம் Minor Irrigation	107,36.19	100,14.20	(-) 7,21.99
16 பாசனப் பகுதி மேம்பாடு Command Area Development	34	(-) 1	(-) 35
17 வெள்ளக் கட்டுப்பாடு, வடிகால் Flood Control and Drainage	96.11	155,87.51	154,91.40
<b>மொத்தம்- C(d)</b> <b>Total - C(d)</b>	<b>1,290,70.54</b>	<b>1,601,44.64</b>	<b>310,74.10</b>
<b>(e) எரிசக்தி</b> <b>(e). Energy</b>			
18 எரிசக்தி Power	7,960,16.29	7,662,70.22	(-) 297,46.07
19 நவீன எரிசக்தி ஆதாரங்கள் Non-Conventional Sources of Energy	18,40.61	12,14.74	(-) 6,25.87
<b>மொத்தம்- C(e)</b> <b>Total - C(e)</b>	<b>7,978,56.90</b>	<b>7,674,84.96</b>	<b>(-) 303,71.94</b>
<b>(f) தொழிலும் கனிமங்களும்</b> <b>(f) Industry and Minerals</b>			
20 கிராமத் தொழில்களும் சிறுதொழில்களும் Village and Small Industries	1,310,90.93	1,436,73.21	125,82.28
21 தொழில்கள் Industries	2,276,24.85	2,249,49.52	(-) 26,75.33
22 இரும்புசாரா சுரங்கவியல், உலோகவியல் தொழில்கள் Non-Ferrous Mining and Metallurgical Industries	14,97.14	16,23.54	1,26.40
23 தொழில்கள் கனிமப்பொருள்கள் குறித்த ஏனைய செலவுகள் Other Outlay on Industries and Minerals	0	(-) 3.40	(-) 3.40
<b>மொத்தம்- C(f)</b> <b>Total - C(f)</b>	<b>3,602,12.92</b>	<b>3,702,42.87</b>	<b>100,29.95</b>
<b>(g) போக்குவரத்து</b> <b>(g) Transport</b>			
24 பொதுமக்கள் விமானப் போக்குவரத்து Civil Aviation	0	0	0

இனங்கள் Items	2018-2019 திருத்த மதிப்பீடு Revised Estimate	2018-2019 கணக்குகள் Accounts	உயர்வு (+) அல்லது குறைவு (-) Increase or Decrease
(1)	(2)	(3)	(4)
25 சாலைகளும் பாலங்களும் Roads and Bridges	1,051,15.89	1,040,13.69	(-) 11,02.20
26 சாலைப் போக்குவரத்து மற்றும் உள்நாட்டு நீர்வழிப் போக்குவரத்து Road Transport and Inland Water Transport	303,83.39	368,63.28	64,79.89
<b>மொத்தம்- C(g) Total - C(g)</b>	<b>1,354,99.28</b>	<b>1,408,76.97</b>	<b>53,77.69</b>
<b>(i) அறிவியல், தொழில்நுட்பம் மற்றும் சுற்றுப்புறச்சூழல் (i) Science, Technology and Environment</b>			
27 ஏனைய அறிவியல் ஆராய்ச்சி முதலியன Other Scientific Research, etc.	25,82.31	21,28.49	(-) 4,53.82
<b>மொத்தம்- C(i) Total - C(i)</b>	<b>25,82.31</b>	<b>21,28.49</b>	<b>(-) 4,53.82</b>
<b>(j) பொதுவான பொருளாதாரப் பணிகள் (j) General Economic Services</b>			
28 தலைமைச் செயலகம் -பொருளாதாரப்பணிகள் Secretariat -Economic Services	93,43.15	90,69.18	(-) 2,73.97
29 சுற்றுலா Tourism	27,35.50	26,93.67	(-) 41.83
30 மக்கள்தொகைக் கணக்கெடுப்பும், ஆய்வு மற்றும் புள்ளிவிவரமும் Census, Surveys and Statistics	81,97.46	100,88.48	18,91.02
31 நுகர்பொருள் வழங்கல் Civil Supplies	6,163,40.82	8,154,58.53	1,991,17.71
32 ஏனைய பொதுவான பொருளாதாரப் பணிகள் முதலியன Other General Economic Services etc.	296,38.93	278,99.48	(-) 17,39.45
<b>மொத்தம்- C(j) Total - C(j)</b>	<b>6,662,55.86</b>	<b>8,652,09.34</b>	<b>1,989,53.48</b>
<b>மொத்தம்- C.பொருளாதாரப் பணிகள் குறித்த செலவு Total - C.Expenditure on Economic Services</b>	<b>38,756,86.58</b>	<b>39,669,34.02</b>	<b>912,47.44</b>

பொதுவான பொருளாதார பணிகள் கீழான அனைத்து இனங்களிலும் செலவினங்கள் 2018-2019 ஆம் ஆண்டு திருத்த மதிப்பீட்டை காட்டிலும் குறைவாகவே உள்ளபோதிலும் நுகர்பொருள் வழங்கல், பெரிய, நடுத்தர பாசனம், வெள்ளக்கட்டுப்பாடு, வடிகால், கிராமத்தொழில்களும் சிறுதொழில்களும் ஆகிய இனங்களில் செலவினங்கள் உயர்ந்துள்ளதால் பொருளாதாரப்பணிகள் கீழான ஒட்டுமொத்த செலவினம் திருத்த மதிப்பீடுகள் 2018-2019யைக்காட்டிலும் உயர்ந்துள்ளது.

Though decrease in the 2018-2019 Accounts in respect of expenditure on Economic Services than 2018-2019 Revised Estimate is observed in all the items, due to increase in expenditure under Civil Supplies, Major and Medium Irrigation, Flood Control and Drainage, Village and Small Industries, the overall expenditure on Economic Services has been increased over Revised Estimate 2018-2019.



10. "உதவி மானியங்களும் பங்குத் தொகைகளும்" என்பதன்கீழ் உள்ள கணக்குகள் திருத்த மதிப்பீட்டை விட ரூ.1,066,52.01 இலட்சம் குறைவினைக் காட்டுகிறது. அதன் விவரம் வருமாறு:-

Under "Grants-in-Aid and Contributions " The Accounts reveal decrease of Rs.1,066,52.01 Lakhs over Revised Estimates. The statement is given Below:

இனங்கள் Items	2018-2019 திருத்த மதிப்பீடு Revised Estimate	2018-2019 கணக்குகள் Accounts	உயர்வு (+) அல்லது குறைவு (-) Increase or Decrease
(1)	(2)	(3)	(4)
<b>D. உதவி மானியங்களும் பங்குத் தொகைகளும்</b> <b>D. GRANTS IN AID AND CONTRIBUTIONS</b>			
உள்ளாட்சி நிறுவனங்களுக்கு இழப்பீடுகளும், ஒதுக்கீடுகளும் Compensation and assignment to Panchayat Raj Institutions	15,946,07.23	14,879,55.22	(-) 1,066,52.01
<b>மொத்தம்- D. உதவி மானியங்களும் பங்குத் தொகைகளும்</b> <b>Total - D. GRANTS IN AID AND CONTRIBUTIONS</b>	<b>15,946,07.23</b>	<b>14,879,55.22</b>	<b>(-) 1,066,52.01</b>

உள்ளாட்சி அமைப்புகளுக்கு பகிர்ந்தளிக்கக்கூடிய மாநில அரசின் சொந்தவரி வருவாயின் முக்கிய கூறுகளான பொது விற்பனை வரி, முத்திரைத்தாள் மற்றும் பதிவுக் கட்டணம் ஆகிய மூலம் கிடைக்கக் கூடிய வருவாய் குறைந்ததன் காரணமாகவும், 14வது நிதிக்குழுவின் பரிந்துரைகளின்படி உள்ளாட்சி அமைப்புகளுக்கு வழங்கப்பட வேண்டிய நிலுவைகள் மத்திய அரசால் ஒதுக்கப்படாததன் காரணமாகவும் 2018-2019ஆம் ஆண்டு திருத்த மதிப்பீட்டில் கணக்கிடப்பட்டதைவிட உள்ளாட்சி அமைப்புகளுக்கான நிதிப் பகிர்வு குறைந்துள்ளது.

Consequent to reduction in the receipts under important components of sharable State's Own Taxes, such as General Sales Tax, Stamps and Registration fee etc., and non-allotment of basic and performance grants by the Centre to local bodies as recommended by the 14th Finance Commission. The amount devolved to the local bodies has been lesser than Revised Estimates 2018-2019.

11. "மூலதனக் கணக்கு" என்பதன்கீழ் காணப்படும் முக்கியமான வேறுபாடுகள் குறித்த விவரங்கள் கீழே கொடுக்கப்பட்டுள்ளன:

The important variations under "Capital Account" are indicated below:-

இனங்கள் Items	2018-2019 திருத்த மதிப்பீடு Revised Estimate	2018-2019 கணக்குகள் Accounts
(1)	(2)	(3)
	[₹ இலட்சத்தில்] [₹ in Lakhs]	
1 காவல் துறை குறித்த மூலதனச் செலவு Capital Outlay on Police	435,08.96	410,41.55
2 பொதுப் பணிகள் குறித்த மூலதனச் செலவு Capital Outlay on Public Works	409,53.28	383,97.87
3 கல்வி, போட்டி விளையாட்டுகள் கலை பண்பாடு குறித்த மூலதனச் செலவு Capital Outlay on Education ,Sports, Art and Culture	786,51.70	725,27.24
4 மருத்துவம் பொதுச்சுகாதாரம் குறித்த மூலதனச் செலவு Capital Outlay on Medical and Public Health	450,59.82	464,31.77
5 குடிநீர் வழங்கல் துப்புரவு குறித்த மூலதனச் செலவு Capital Outlay on Water Supply and Sanitation	1,193,89.83	974,44.06
6 வீட்டு வசதி குறித்த மூலதனச் செலவு Capital Outlay on Housing	149,26.70	81,94.30
7 நகர்ப் பகுதி வளர்ச்சி குறித்த மூலதனச் செலவு Capital Outlay on Urban Development	4,416,43.06	4,433,28.30
8 செய்தி-விளம்பரம் குறித்த மூலதனச் செலவு Capital Outlay on Information and Publicity	57,61.73	33,36.56
9 ஆதி திராவிடர்,பழங்குடியினர், ஏனைய பிற்படுத்தப்பட்ட வகுப்பினர் நலன் குறித்த மூலதனச் செலவு Capital Outlay on Public Works, Welfare of Scheduled Castes, Scheduled Tribes and Other Backward Classes	187,87.35	94,85.49
10 ஏனைய சமூகப்பணிகள் குறித்த மூலதனச் செலவு Capital Outlay on Other Social Services	71,99.15	42,41.71
11 மண்வள, நீர்வளப் பாதுகாப்பு குறித்த மூலதனச் செலவு Capital Outlay on Soil and Water Conservation	44,67.24	32,19.75
12 கால்நடை வளர்ப்பு குறித்த மூலதனச் செலவு Capital Outlay on Animal Husbandry	66,92.22	42,12.79
13 மீனளம் குறித்த மூலதனச் செலவு Capital Outlay on Fisheries	282,43.93	246,74.75
14 காடுவளர்ப்பு, வனவிலங்குகள் குறித்த மூலதனச் செலவு Capital Outlay on Forestry and wildlife	136,68.43	121,33.83
15 கூட்டுறவு குறித்த மூலதனச் செலவு Capital Outlay on Co-Operation	62,54.43	35,91.27
16 ஏனைய ஊரக வளர்ச்சித் திட்டங்கள் குறித்த மூலதனச் செலவு Capital Outlay on Other Rural Development Programme	3,099,53.00	2,502,58.22
17 மலைப்பகுதிகள் குறித்த மூலதனச் செலவு Capital Outlay on Hill Areas	76,14.14	75,74.97
18 பெரிய பாசனம் குறித்த மூலதனச் செலவு Capital Outlay on Major Irrigation	527,34.49	318,67.00

இனங்கள் Items	2018-2019 திருத்த மதிப்பீடு Revised Estimate	2018-2019 கணக்குகள் Accounts
(1)	(2)	(3)
19 நடுத்தரப் பாசனம் குறித்த மூலதனச் செலவு Capital Outlay on Medium Irrigation	1,601,87.66	1,234,38.37
20 சிறு பாசனம் குறித்த மூலதனச் செலவு Capital Outlay on Minor Irrigation	199,06.49	131,20.42
21 வெள்ளக் கட்டுப்பாட்டுத் திட்டம் குறித்த மூலதனச் செலவு Capital Outlay on Flood Control Projects	62,37.68	53,32.60
22 எரிசக்தி திட்டங்கள் குறித்த மூலதனச் செலவு Capital Outlay on Power Projects	277,93.77	194,57.65
23 சாலைகள் பாலங்கள் குறித்த மூலதனச் செலவு Capital Outlay on Roads and Bridges	7,902,67.31	7,073,07.95
24 சாலைப் போக்குவரத்து குறித்த மூலதனச் செலவு Capital Outlay on Road Transport	600,00.02	712,54.00
25 ஏனைய பணிகள் குறித்த மூலதனச் செலவு Capital Outlay on Other Services	3,092,95.95	3,892,11.28
<b>மொத்தம் -மூலதனச் செலவு Total-Capital Expenditure</b>	<b>26,191,98.34</b>	<b>24,310,83.70</b>

மூலதன பணிப்பணிகள் பரவலாகவும் செறிவாகவும் அமலாக்கம் செய்யப்பட்டதால் சாலைகள் பாலங்கள், சாலைப்போக்குவரத்து, நகர்பகுதி வளர்ச்சி, மருத்துவம் பொதுச்சுகாதாரம் ஆகியவற்றில் செலவுகள் 2018-2019ல் அதிகரித்துள்ளபோலும் காவல், பொதுப்பணிகள், கல்வி போட்டி விளையாட்டுகள், கலைப்பண்பாடு, குடிநீர் வழங்கல், துப்புரவு, வீட்டுவசதி, செய்தி-விளம்பரம், ஏனைய சமூகப்பணிகள், மண்வள, நீர்வள பாதுகாப்பு, கால்நடை வளர்ப்பு, மீன்நலம், காடு வளர்ப்பு, வனவிலங்குகள், கூட்டுறவு, ஏனைய ஊரக வளர்ச்சி திட்டங்கள், மலைப்பகுதிகள், பெரிய நடுத்தர மற்றும் சிறுபாசனம், வெள்ளக்கட்டுப்பாட்டு திட்டம், எரிசக்தி திட்டங்கள் ஆகிய மூலதனச் செலவுகளின்

Though there is increase in expenditure due to intensive implementation of schemes under Roads and Bridges, Road Transport, Urban Development, Medical and Public Health the actual expenditure in 2018-2019 is lesser than the Revised Estimates 2018-2019 due to part of expenditure towards works under Police, Public Works, Education, Sports, Art and Culture, Water Supply and Sanitation, Housing, Information and Publicity, Other Social Services, Soil and Water Conservation, Animal Husbandary, Fisheries, Forestry and Wildlife, Co-operation, Other Rural Development Programme, Hill Areas, Major Medium and Minor Irrigation, Flood Control Projects, Power Projects

12. "பொதுக்கடன், கடன்களும், முன்பணங்களும் மற்றும் பொதுக்கணக்கு" தொடர்பான பல்வேறு பற்று-வரவுகளின்கீழ் காணப்படும் வேறுபாடுகள் குறித்த விவரங்கள் கீழே கொடுக்கப்பட்டுள்ளன:-

The variations under various categories of transactions relating to "Public Debt, Loans and Advances and Public Account" are shown in the statement below:-

இனங்கள் Items	2018-2019 திருத்த மதிப்பீடு Revised Estimate	2018-2019 கணக்குகள் Accounts
(1)	(2)	(3)
	[₹ இலட்சத்தில்] [₹ in Lakhs]	
1 உள்நாட்டுக் கடன்கள் (வரவுகள்) Internal Debt (Receipts)	54,582,17.66	45,596,47.02
2 உள்நாட்டுக் கடன்களைத் திருப்பிக் கொடுத்தல் Repayment of Internal Debt	14,176,85.43	13,880,79.47
3 மத்திய அரசிடமிருந்து பெறும் கடன்கள் Loans from Central Government	2,967,08.86	2,339,74.96
4 மத்திய அரசிடமிருந்து பெறும் கடன்களைத் திருப்பிக் கொடுத்தல் Repayment of Loans from Central Government	1,196,59.22	1,182,82.85
5 கடன்களும் முன்பணங்களும் குறித்த நிகரச் செலவு Net Expenditure on Loans and Advances	8,73.41	(-) 435,39.40
6 பொதுக்கணக்கின்கீழ் நிகர வரவுகள் Net Receipts under Public Account	3,450,32.33	14,093,90.94

2018-2019ஆம் ஆண்டு கணக்குகளின்படியான நிதிப்பற்றாக்குறை 2018-2019 ஆம் ஆண்டு திருத்த மதிப்பீடுகளைக்காட்டிலும் ரூ.1815.15 கோடி அளவிற்கு அதிகரித்துள்ளது. இவ்வாறு நிதிப்பற்றாக்குறை அதிகரித்தபோதிலும், பொதுக்கணக்கில் உள்ள மிகுதிகளை திறன்பட கையாண்டதன்மூலம் அரசு திரட்டக்கூடிய கடனானது கணிசமாக அதிகரிக்காமல் கட்டுப்படுத்தப்பட்டது. கடன்கள் மற்றும் முன்பணங்களின் நிகர வரவுகள் கூடியமைக்கு, கடன்கள் மற்றும் முன்பணங்களை மறுசீரமைப்பு செய்தது குறிப்பாக சில பொதுத்துறை நிறுவனங்களின் நீண்டநாள் வட்டி நிலுவைகளை மூலதன கடனாக்கம் செய்ததும் முக்கியமான காரணமாகும்.

The fiscal deficit in accounts 2018-2019 has been escalated by Rs.1815.15 crore over Revised Estimates 2018-2019. Despite this increase in Fiscal Deficit, the net borrowing has been contained considerably by prudentially utilizing reserves under Public Account. The net inflow in Loans and Advances was mainly due to re-structuring of loans and advances including capitalization of interest due of certain State Owned entities.

13. 2018-2019 கணக்குகளின்படியான நிதிநிலையைக் கீழே உள்ள விவர அறிக்கை சுருக்கமாகக் காட்டுகிறது.

The Statement below shows the summary of the Financial Position as emerging from the Accounts 2018-2019.

இனங்கள் Items	2018-2019 திருத்த மதிப்பீடு Revised Estimate	2018-2019 கணக்குகள் Accounts
(1)	(2)	(3)
<b>I வரவுகள்</b>		
<b>RECEIPTS</b>	[₹ இலட்சத்தில்] [₹ in Lakhs]	
தொடக்க இருப்பு Opening Balance	(-) 64,37.84	(-) 64,37.84
வருவாய்க் கணக்கில் உபரி Revenue Surplus	0	0
மூலதன வரவு Capital Receipt	0	0
மத்திய அரசிடமிருந்து பெறும் கடன்கள் Loans from Central Government	2,967,08.86	2,339,74.96
வெளிச்சந்தைக் கடன்கள், நிதிநிறுவனங்கள்/ வங்கிகளிடமிருந்து கடன்கள், தேசிய சிறுசேமிப்பு நிதியத்திலிருந்து கடன்கள் மற்றும் இந்திய ரிசர்வ் வங்கியிடமிருந்து வழிவகை முன்பணம்/ மிகைப்பற்று Open Market Loans, Loans from Financial Institutions / Banks, Loans from NSSF and Ways and Means Advances / Overdraft from RBI	54,582,17.66	45,596,47.02
பொதுக்கணக்கு (நிகரம்) Public Account (Net)	3,450,32.33	14,093,90.94
எதிர்பாராச் செலவு நிதி (நிகரம்) Contingency Fund (Net)	0	(-) 10,32.44
<b>மொத்தம்- I Total - I</b>	<b>60,935,21.01</b>	<b>61,955,42.64</b>
<b>II செலவுகள்</b>		
<b>DISBURSEMENTS</b>		
வருவாய்க் கணக்கில் பற்றாக்குறை Revenue Deficit	19,319,01.78	23,459,44.28
மூலதனச் செலவு Capital Expenditure	26,191,98.34	24,310,83.70
மத்திய அரசிடமிருந்து பெற்றக்கடனைத் திருப்பிச் செலுத்துதல் Repayment of Central Government Loans	1,196,59.22	1,182,82.85
வெளிச்சந்தைக் கடன்கள், நிதிநிறுவனங்கள் / வங்கிகளிடமிருந்து கடன்கள், தேசிய சிறுசேமிப்பு நிதியத்திலிருந்து கடன்கள் மற்றும் இந்திய ரிசர்வ் வங்கியிடமிருந்து வழிவகை முன்பணம்/ மிகைப்பற்று Open Market Loans, Loans from Financial Institutions/Banks, Loans from NSSF and Ways and Means Advances /Overdraft from RBI	14,176,85.43	13,880,79.47
எதிர்பாராச் செலவு நிதிக்கு மாற்றம் Transfer to Contingency Fund	0	0
கடன்களும் முன்பணங்களும் (நிகரம்) Loans and Advances (Net)	8,73.41	(-) 435,39.40
இறுதி இருப்பு Closing Balance	42,02.83	(-) 443,08.26
<b>மொத்தம்- II Total - II</b>	<b>60,935,21.01</b>	<b>61,955,42.64</b>

பிரிவு - III

SECTION - III

2019-2020 திருத்த மதிப்பீடும் 2020-2021 வரவு செலவுத் திட்ட மதிப்பீடும்

REVISED ESTIMATE 2019-2020 AND BUDGET ESTIMATE 2020-2021

2019-2020 திருத்த மதிப்பீடு, 2020-2021 வரவு செலவுத் திட்ட மதிப்பீடு பற்றிய ஒப்பீடு இப்பிரிவில் கொடுக்கப்பட்டுள்ளது. வருவாய்க் கணக்கில் வரவுகளும் செலவுகளும் பற்றிய விவரங்களைக் கீழே உள்ள விவர அறிக்கை ஒருங்கே காட்டுகிறது.

A comparison of the Revised Estimates for the year 2019-2020 and the Budget Estimates for the year 2020-2021 is given in this section. The Statement below gives at a glance the details of the Receipts and Expenditure on the Revenue Account:

இனங்கள் Items	2018-2019 கணக்குகள் Accounts	2019-2020 வரவு-செலவுத் திட்ட மதிப்பீடு Budget Estimate	2019-2020 திருத்த மதிப்பீடு Revised Estimate	2020-2021 வரவு-செலவுத் திட்ட மதிப்பீடு Budget Estimate
(1)	(2)	(3)	(4)	(5)
<b>வருவாய்க் கணக்கில் வரவு</b>	[₹ இலட்சத்தில்]		[₹ in Lakhs]	
<b>REVENUE RECEIPTS</b>				
மத்திய வரி வசூலில் பங்கு	30,638,77.41	33,978,47.00	26,392,40.00	32,849,34.00
Share of Central Taxes				
மாநில வரிகள்	105,534,15.73	124,813,05.88	120,809,63.33	133,530,30.17
State Taxes				
வரி அல்லாத ஏனைய வருவாய்	14,200,01.80	13,326,90.49	14,195,27.80	15,898,81.14
Non_Tax Revenue				
மத்திய அரசிடமிருந்து பெறும் உதவி மானியங்கள்	23,368,20.73	25,602,74.03	30,463,57.26	37,096,68.97
Grants in Aid from Government of India				
<b>மொத்தம் Total</b>	<b>173,741,15.67</b>	<b>197,721,17.40</b>	<b>191,860,88.39</b>	<b>219,375,14.28</b>
<b>வருவாய்க் கணக்கில் செலவு</b>				
<b>EXPENDITURE ON REVENUE ACCOUNT</b>				
பொதுவானப் பணிகள்				
General Services				
வரி விதிப்புப் பணிகள்	1,237,27.12	1,281,57.49	1,405,41.04	1,582,59.01
Fiscal Services				
கடன் பணிகள்	29,247,22.56	33,283,98.87	32,178,00.85	39,271,47.01
Debt Services				
ஏனைய பொதுவான பணிகள்	41,965,27.69	46,361,34.09	45,598,54.14	49,858,49.29
Other General Services				
சமூகப் பணிகள்	70,201,93.34	71,969,99.95	76,018,83.46	82,685,72.12
Social Services				
பொருளாதாரப் பணிகள்	39,669,34.02	40,598,02.34	43,458,80.13	48,427,13.46
Economic Services				
உதவி மானியங்களும் பங்குத் தொகைகளும்	14,879,55.22	18,541,00.59	18,272,91.38	19,167,37.55
Grants-in-Aid and Contributions				
<b>மொத்தம் Total</b>	<b>197,200,59.95</b>	<b>212,035,93.33</b>	<b>216,932,51.00</b>	<b>240,992,78.44</b>
Revenue Deficit(-) or Surplus (+)				
வருவாய்க் கணக்கில் பற்றாக்குறை (-) அல்லது உபரி (+)	-) 23,459,44.28	(-) 14,314,75.93	-) 25,071,62.61	(-) 21,617,64.16

2. மத்திய வரி வருவாய் பங்கு குறித்த விவரங்கள் கீழே கொடுக்கப்பட்டுள்ளன:-  
Details pertaining to the Share of Central Taxes are given below:-

இனங்கள் Items	2018-2019 கணக்குகள் Accounts	2019-2020 வரவு-செலவுத் திட்ட மதிப்பீடு Budget Estimate	2019-2020 திருத்த மதிப்பீடு Revised Estimate	2020-2021 வரவு-செலவுத் திட்ட மதிப்பீடு Budget Estimate
(1)	(2)	(3)	(4)	(5)
<b>மத்திய வரி வருவாயின் பங்கு</b>	[₹ இலட்சத்தில்]		[₹ in Lakhs]	
<b>SHARE OF CENTRAL TAXES</b>				
மத்திய சரக்குகள் மற்றும் சேவைகள் வரி Central Goods and Services Tax (CGST)	7,561,77.28	10,283,57.00	7,901,68.00	9,942,63.00
ஒருங்கிணைந்த சரக்குகள் மற்றும் சேவைகள் வரி Integrated Goods and Services Tax (IGST)	603,50.00	0	0	0
கூட்டுநிறுவன வரி Corporation Tax	10,654,53.06	11,003,97.00	8,998,76.00	10,104,36.00
கூட்டுநிறுவன வரி நீங்கலாக ஏனைய வருமானம் மீதான வரிகள் Taxes on Income other than Corporation Tax	7,846,61.59	9,245,43.00	7,051,13.00	9,395,25.00
செல்வத்தின் மீதான வரிகள் Taxes on Wealth	3,92.06	(-) 30.00	39.00	(-) 33.00
சங்க வரிகள் Customs	2,171,71.00	2,135,06.00	1,672,92.00	2,050,31.00
மத்திய ஆயத்தீர்வைகள் Union Excise	1,443,22.03	1,310,74.00	767,95.00	1,339,60.00
சேவை வரி Service Tax	282,27.04	0	(-) 17,15.00	17,52.00
பண்டங்கள், பணிகள் மீது ஏனைய வரிகளும் தீர்வைகளும் Other Taxes and Duties on Commodities and Services	71,23.35	0	16,72.00	0
<b>மொத்தம் Total</b>	<b>30,638,77.41</b>	<b>33,978,47.00</b>	<b>26,392,40.00</b>	<b>32,849,34.00</b>

3. 2019-2020 திருத்த மதிப்பீட்டிலும் 2020-2021 வரவு செலவுத் திட்ட மதிப்பீட்டிலும் மத்திய அரசிடமிருந்து எதிர்பார்க்கப்படும் உதவி மானியத் தொகைகள் பற்றிய தனித்தனி விவரங்கள் கீழே கொடுக்கப்பட்டுள்ளன:-

The Statement below gives the break-up details of the Grants-in-Aid expected from the Government of India in Revised Estimate 2019-2020 and in Budget Estimate 2020-2021:-

இனங்கள் Items	2018-2019 கணக்குகள் Accounts	2019-2020 வரவு-செலவுத் திட்ட மதிப்பீடு Budget Estimate	2019-2020 திருத்த மதிப்பீடு Revised Estimate	2020-2021 வரவு-செலவுத் திட்ட மதிப்பீடு Budget Estimate
(1)	(2)	(3)	(4)	(5)
		[₹ இலட்சத்தில்]		[₹ in Lakhs]
<b>மத்திய அரசிடமிருந்து பெறும் உதவி மானியங்கள்</b>				
<b>GRANTS-IN-AID-FROM GOVERNMENT OF INDIA</b>				
<b>திட்டப் பணிகளுக்கான மானியங்கள்</b>				
<b>Grants for Plan Schemes</b>				
மாநில அரசுத் திட்டங்கள் State Plan Schemes	0	0	0	0
மத்திய அரசுத் திட்டப் பணிகள் (மத்திய அரசும் மாநில அரசும் செலவுப் பொறுப்பேற்கும் திட்டங்கள்) Central Plan Schemes (Shared Schemes)	(-) 1.26	0	0	0
மத்திய அரசு பொறுப்பேற்கும் திட்டங்கள் Centrally -Sponsored Schemes	(-) 1,23.30	0	0	0
ஏனைய மானியங்கள் Other Grants	0	0	0	0
நிதிக்குழுவின் மானியங்கள் Finance Commission Grants	3,705,46.00	5,921,52.00	5,356,76.50	10,389,00.02
மத்திய அரசு பொறுப்பேற்கும் திட்டங்கள் Centrally Sponsored Schemes	14,820,26.46	13,365,24.94	15,582,75.18	15,819,81.37
மாநிலத்திற்கான ஏனைய மாற்றுக்கள் / மானியங்கள் Other Transfer / Grants to States	4,843,72.83	6,315,97.09	9,524,05.58	10,887,87.58
<b>மொத்தம்</b> Total	<b>23,368,20.73</b>	<b>25,602,74.03</b>	<b>30,463,57.26</b>	<b>37,096,68.97</b>



4. மாநில வரிகள் குறித்த நிலையைக் கீழே உள்ள விவர அறிக்கை காட்டுகிறது:-

The Statement below gives the position relating to State Taxes:

இனங்கள் Items	2018-2019 கணக்குகள் Accounts	2019-2020 வரவு-செலவுத் திட்ட மதிப்பீடு Budget Estimate	2019-2020 திருத்த மதிப்பீடு Revised Estimate	2020-2021 வரவு-செலவுத் திட்ட மதிப்பீடு Budget Estimate
(1)	(2)	(3)	(4)	(5)
<b>மாநில வரிகள்</b> <b>STATE TAXES</b>	[₹ இலட்சத்தில்]		[₹ in Lakhs]	
1 மாநில சரக்குகள் மற்றும் சேவைகள் வரி State Goods and Services Tax (SGST)	38,533,09.41	48,157,39.68	44,218,37.60	46,195,55.32
2 ஒருங்கிணைந்த சரக்குகள் மற்றும் சேவைகள் வரி Integrated Goods and Services Tax (IGST)	0	0	0	0
3 வேளாண்மை வருமான வரி Agricultural Income Tax	10.22	14.45	14.45	15.17
4 நில வரி Land Revenue	177,98.56	357,28.78	278,84.75	328,38.53
5 முத்திரைத் தாள் -பத்திரப் பதிவுக் கட்டணங்கள் Stamps and Registration Fees	11,066,18.12	13,122,80.58	13,122,80.56	14,435,08.65
6 நகர் மனை வரிகள் Taxes on Urban Land	10,33.99	13,65.00	13,00.00	13,65.00
7 மாநில ஆயத் தீர்வை State Excise Duties	6,863,12.04	7,262,32.56	7,262,32.77	8,133,80.47
8 மத்திய விற்பனை வரி Central Sales Tax	565,37.62	630,80.87	523,87.10	550,06.47
9 பொது விற்பனை வரி General Sales Tax	42,135,69.72	47,402,83.78	47,928,51.81	55,496,22.48
10 வண்டிகள் மீது வரி Taxes on Vehicles	5,572,80.32	6,510,70.00	6,018,62.75	6,897,72.91
11 சரக்குகள், பயணிகள் மீது வரி Taxes on Goods and Passengers	2,84.84	1	13,78.26	14,47.17
12 மின்சாரத் தீர்வைகள் Electricity Duties	620,96.83	1,364,44.82	1,443,29.29	1,480,34.80
13 கேளிக்கை வரி Entertainment Tax	(-) 20,54.58	(-) 17,00.02	(-) 19,87.04	(-) 20,88.79
14 குதிரைப் பந்தய வரி Betting Tax	34	3	3	3
15 ஆடம்பரப் பொருள்மீது வரி Luxury Tax	2,48.11	3,09.39	1,10.49	1,16.01
16 கரும்புத் தீர்வை மூலம் வரவுகள் Receipts under Sugarcane Cess	3,70.19	4,55.95	4,80.51	4,55.95
<b>மொத்தம்</b> <b>Total</b>	<b>105,534,15.73</b>	<b>124,813,05.88</b>	<b>120,809,63.33</b>	<b>133,530,30.17</b>

5. வரி அல்லாத ஏனைய வருவாய் குறித்த விவரங்கள் கீழே கொடுக்கப்பட்டுள்ளன:-

The Details of Non-Tax Revenue are given below:-

இனங்கள் Items	2018-2019 கணக்குகள் Accounts	2019-2020 வரவு-செலவுத் திட்ட மதிப்பீடு Budget Estimate	2019-2020 திருத்த மதிப்பீடு Revised Estimate	2020-2021 வரவு-செலவுத் திட்ட மதிப்பீடு Budget Estimate
(1)	(2)	(3)	(4)	(5)
<b>வரி அல்லாத வருவாய் NON-TAX REVENUE</b>				
<b>வரி விதிப்புப் பணிகள் FISCAL SERVICES</b>				
1 வரி விதிப்புப் பணிகள் Fiscal Services	10	9	9	9
2 வட்டி வரவுகளும் - ஆதாயப் பங்குதொகைகளும், ஆதாயங்களும் Interest Receipts, Dividends and Profits	7,031,18.77	4,631,01.23	5,324,00.73	5,596,49.27
<b>I. பொதுவான பணிகள் I. GENERAL SERVICES</b>				
3 காவல் Police	275,00.98	457,68.69	481,79.36	512,92.47
4 சிறைச் சாலைகள் Jails	11,29.17	6,71.72	13,51.07	12,02.39
5 பொதுப் பணிகள் Public Works	18,57.14	21,67.84	21,46.48	21,64.12
6 ஏனைய நிருவாகப் பணிகள் Other Administrative Services	187,39.32	266,60.24	394,86.77	417,70.49
7 ஓய்வூதியங்களும் ஏனைய ஓய்வகால நன்மைகளும் Pension and Other Retirement Benefits	38,24.75	27,07.41	36,47.77	36,82.56
8 பல்வகைப் பொதுவான பணிகள், முத்தலியன Miscellaneous General services, etc.	729,91.40	1,365,88.89	979,47.71	1,199,39.03
<b>மொத்தம்- I. பொதுவான பணிகள் Total - I. General Services</b>	<b>1,260,42.76</b>	<b>2,145,64.79</b>	<b>1,927,59.16</b>	<b>2,200,51.06</b>
<b>II. சமூகப் பணிகள் II. SOCIAL SERVICES</b>				
9 கல்வி, போட்டி விளையாட்டுக்கள், கலையும் பண்பாடும் Education, Sports, Arts and Culture	1,592,36.01	1,264,58.97	1,749,79.81	1,919,95.51
10 மருத்துவமும் பொதுச் சுகாதாரமும் Medical and Public Health	737,21.54	789,26.34	1,437,43.81	1,295,24.65
11 குடிநீர் வழங்கலும் துப்புரவும் Water Supply and Sanitation	39.60	43.10	43.10	44.50
12 வீட்டு வசதி Housing	208,58.08	198,75.66	209,82.95	222,19.72
13 தொழிலாளர் நலனும் வேலை வாய்ப்பும் Labour and Employment	154,86.87	156,77.42	159,66.48	173,25.40
14 சமூகப் பாதுகாப்பும் நலனும் Social Security and Welfare	103,69.98	86,72.09	92,88.94	97,55.14

இனங்கள் Items	2018-2019 கணக்குகள் Accounts	2019-2020 வரவு-செலவுத் திட்ட மதிப்பீடு Budget Estimate	2019-2020 திருத்த மதிப்பீடு Revised Estimate	2020-2021 வரவு-செலவுத் திட்ட மதிப்பீடு Budget Estimate
(1)	(2)	(3)	(4)	(5)
15 ஏனைய இனங்கள் Other Items	1,324,52.87	1,450,31.93	1,443,83.90	1,563,97.66
<b>மொத்தம்- II.சமூகப் பணிகள் Total - II.SOCIAL SERVICES</b>	<b>4,121,64.95</b>	<b>3,946,85.51</b>	<b>5,093,88.99</b>	<b>5,272,62.58</b>
<b>III பொருளாதாரப் பணிகள் III ECONOMIC SERVICES</b>				
16 பயிர் வளர்ப்பு Crop Husbandry	185,06.41	62,15.74	70,01.11	76,27.39
17 கால்நடை வளர்ப்பு Animal Husbandry	11,15.26	18,03.07	11,60.02	12,21.21
18 பால்பண்ணை வளர்ச்சி Dairy Development	3,67.19	2,80.54	3,90.94	2,95.31
19 மீனளம் Fisheries	10,60.45	6,02.47	7,40.71	7,42.41
20 காடுவளர்ப்பும் வனவிலங்கும் Forestry and Wildlife	145,45.74	48,62.85	80,38.13	83,68.93
21 கூட்டுறவு Co-Operation	27,81.66	22,25.29	28,19.21	28,95.86
22 ஏனைய வேளாண்மைத் திட்டங்கள் Other Agricultural Programmes	42,94.96	70,95.20	64,66.88	70,78.39
23 ஏனைய ஊரக வளர்ச்சித் திட்டங்கள் Other Rural Development Programme	1,15.81	1,69.12	1,03.81	94.37
24 பெரிய நடுத்தரப் பாசனத் திட்டங்கள் Major and Medium Irrigation	44,69.90	98,82.51	72,06.37	98,92.01
25 சிறு பாசனம் Minor Irrigation	2,80.60	1,67.69	2,16.22	2,24.18
26 கிராமத் தொழில்களும் சிறுதொழில்களும் Village and Small Industries	30,00.73	25,08.85	39,90.35	41,88.96
27 தொழில்கள் Industries	90.83	17.55	87.72	92.49
28 இரும்பு அல்லாத கனிப்பொருட்களை வெட்டியெடுத்தல் உலோகவியல் தொழில்கள் Non-Ferrous Mining and Metallurgical Industries	1,057,45.25	1,987,50.00	1,282,25.01	2,222,35.12
29 சாலைகளும் பாலங்களும் Roads and Bridges	143,12.57	154,43.25	93,52.98	100,02.71
30 சுற்றுலா Tourism	59.60	32.00	50.00	52.00
31 நுகர்ப் பொருள் வழங்கல் Civil Supplies	2,57.37	2,13.20	1,43.25	1,42.29
32 ஏனைய பொதுவான பொருளாதாரப் பணிகள் முதலியன Other General Economic Services, etc.	76,70.89	100,69.54	89,85.51	77,63.90
<b>மொத்தம்- IIIபொருளாதாரப் பணிகள் Total - IIIECONOMIC SERVICES</b>	<b>1,786,75.22</b>	<b>2,603,38.87</b>	<b>1,849,78.22</b>	<b>2,829,17.53</b>

6. வரி வசூல் குறித்த செலவு விவரங்களைக் கீழே உள்ள விவர அறிக்கை காட்டுகிறது:

The Statement below indicates the break-up of Expenditure on Collection of Taxes :

இனங்கள் Items	2018-2019 கணக்குகள் Accounts	2019-2020 வரவு-செலவுத் திட்ட மதிப்பீடு Budget Estimate	2019-2020 திருத்த மதிப்பீடு Revised Estimate	2020-2021 வரவு-செலவுத் திட்ட மதிப்பீடு Budget Estimate
(1)	(2)	(3)	(4)	(5)
<b>வரி வசூல் குறித்த செலவு</b> <b>EXPENDITURE ON TAX COLLECTIONS</b>	[₹ இலட்சத்தில்]		[₹ in Lakhs]	
1 வருமானம், செலவு குறித்த வரிவசூல் Collections of Taxes on Income and Expenditure	1.62	1.91	4.22	4.31
2 நில வரி Land Revenue	239,56.52	222,04.37	266,18.01	299,17.76
3 முத்திரைத் தாள்களும் பத்திரப்பதிவும் Stamps and Registration	274,03.48	342,66.40	362,56.89	395,76.56
4 மாநில ஆயத் தீர்வைகள் State Excise	126,88.39	127,24.20	134,65.82	143,87.33
5 விற்பனை வரி Sales Tax	391,19.09	377,84.69	426,92.91	460,95.09
6 வண்டிகள் மீது வரிகள் Taxes on Vehicles	174,81.55	176,36.25	179,48.81	240,75.89
7 ஏனைய வரிகள், தீர்வைகள் முதலியவை Other Taxes on Duties, etc.	30,76.47	35,39.67	35,54.38	42,02.07
<b>மொத்தம்</b> <b>Total</b>	<b>1,237,27.12</b>	<b>1,281,57.49</b>	<b>1,405,41.04</b>	<b>1,582,59.01</b>

7. "ஏனைய பொதுவான பணிகள்" என்பதற்கீழ் எதிர்பார்க்கப்படும் செலவு விவரங்கள் கீழே கொடுக்கப்பட்டுள்ளன:  
The Details of Expenditure anticipated under "Other General Services" are given below :

இனங்கள் Items	2018-2019 கணக்குகள் Accounts	2019-2020 வரவு-செலவுத் திட்ட மதிப்பீடு Budget Estimate	2019-2020 திருத்த மதிப்பீடு Revised Estimate	2020-2021 வரவு-செலவுத் திட்ட மதிப்பீடு Budget Estimate
(1)	(2)	(3)	(4)	(5)
	[₹ இலட்சத்தில்]		[₹ in Lakhs]	
<b>ஏனைய பொதுவான பணிகள் குறித்த செலவு EXPENDITURE ON OTHER GENERAL SERVICES</b>				
1 கடன் பணிகள் Debt Services	29,247,22.56	33,283,98.87	32,178,00.85	39,271,47.01
2 மாநில சட்டமன்றம் State Legislature	60,72.86	60,62.51	60,15.06	63,00.36
3 அமைச்சரவை Council of Ministers	7,73.24	12,27.74	10,11.96	9,79.85
4 நீதி நிருவாகம் Administration of Justice	1,210,77.11	1,270,88.11	1,321,86.89	1,415,60.45
5 தேர்தல்கள் Elections	191,99.56	738,12.66	911,48.56	307,18.71
6 பொது நிருவாகம் General Administration	1,956,29.52	1,971,65.96	2,257,07.46	2,447,42.59
7 காவல் Police	6,733,75.93	7,318,03.70	7,691,28.53	8,084,85.16
8 சிறைச் சாலைகள் Jails	307,35.95	319,23.69	355,65.54	379,89.93
9 எழுதுபொருள் அச்சு Stationery and Printing	175,35.91	130,44.82	150,73.54	152,96.85
10 பொதுப் பணிகள் Public Works	384,73.40	446,58.72	483,47.59	672,20.26
11 ஓய்வூதியங்களும் ஏனைய ஓய்வகால நன்மைகளும் Pension and Other Retirement Benefits	29,629,59.70	32,395,30.30	31,007,82.96	35,158,84.00
12 ஏனையவை Others	1,248,70.52	1,637,94.93	1,279,24.47	1,083,29.78
மொத்தம்-ஏனைய பொதுவானப் பணிகள் குறித்த செலவு Total -Expenditure on Other General Services	<b>71,154,26.26</b>	<b>79,585,12.01</b>	<b>77,706,93.41</b>	<b>89,046,54.95</b>
<b>மொத்தம்- A. பொதுவான பணிகள் குறித்த செலவு Total - A. Expenditure on General Services</b>	<b>72,449,77.37</b>	<b>80,926,90.45</b>	<b>79,181,96.03</b>	<b>90,712,55.31</b>

8. "சமூகப் பணிகள்" என்பதன்கீழ் எதிர்பார்க்கப்படும் செலவு விவரங்கள் கீழே கொடுக்கப்பட்டுள்ளன:

The Estimates of Expenditure under "Social Services" are given below:

இனங்கள் Items	2018-2019 கணக்குகள் Accounts	2019-2020 வரவு-செலவுத் திட்ட மதிப்பீடு Budget Estimate	2019-2020 திருத்த மதிப்பீடு Revised Estimate	2020-2021 வரவு-செலவுத் திட்ட மதிப்பீடு Budget Estimate
(1)	(2)	(3)	(4)	(5)
<b>B. சமூகப் பணிகள் குறித்த செலவு</b>	[₹ இலட்சத்தில்]		[₹ in Lakhs]	
<b>B. EXPENDITURE ON SOCIAL SERVICE</b>				
1 பொதுக்கல்வி General Education	31,582,08.76	33,457,76.41	34,906,46.84	39,085,28.49
2 தொழில்நுட்பக் கல்வி Technical Education	986,28.58	1,275,14.42	1,332,27.81	1,462,40.78
3 மருத்துவமும் பொதுச் சுகாதாரமும் Medical and Public Health	8,783,79.01	8,814,89.59	9,170,34.00	10,694,17.39
4 குடும்ப நலன் Family Welfare	2,974,39.61	2,517,41.02	2,786,63.85	2,754,08.52
5 குடிநீர் வழங்கலும் துப்புரவும் Water Supply and Sanitation	1,069,45.48	860,36.68	1,026,99.46	863,73.47
6 வீட்டு வசதி Housing	3,922,85.79	3,908,54.58	4,219,70.16	5,252,27.45
7 நகர்ப் பகுதி வளர்ச்சி Urban Development.	1,085,79.29	2,103,97.21	1,556,34.65	1,966,91.51
8 ஆதி திராவிடர், பழங்குடியினர், ஏனைய பிற்படுத்தப்பட்டவகுப்பினர் நலன் Welfare of Scheduled Caste, Scheduled Tribes and Other Backward Classes	4,343,27.80	4,657,55.85	4,756,60.96	4,800,29.46
9 தொழிலாளர் நலனும் வேலைவாய்ப்பும் Labour and Employment	631,26.59	780,30.24	794,19.47	917,47.35
10 சமூகப் பாதுகாப்பும் நலனும் Social Security and Welfare	8,036,54.92	8,954,07.71	9,162,76.90	9,620,17.50
11 சத்துணவு Nutrition	3,754,18.61	3,869,30.45	4,191,68.22	4,386,89.39
12 இயற்கைச் சீற்றங்கள் குறித்த துயர் தணிப்பு Relief on account of Natural Calamities	2,238,47.11	10,01.37	1,160,38.83	10,16.37
13 ஏனையவை Others	793,51.79	760,64.42	954,42.31	871,84.44
<b>மொத்தம்- B. சமூகப் பணிகள் குறித்த செலவு</b>	<b>70,201,93.34</b>	<b>71,969,99.95</b>	<b>76,018,83.46</b>	<b>82,685,72.12</b>
<b>Total - B. Expenditure on Social Services</b>				

9. "பொருளாதாரப் பணிகள்" என்பதற்கீழ் செலவு விவரங்கள் கீழே கொடுக்கப்பட்டுள்ளன:

The Estimates of Expenditure under "Economic Services " are given below:

இனங்கள் Items	2018-2019 கணக்குகள் Accounts	2019-2020 வரவு-செலவுத் திட்ட மதிப்பீடு Budget Estimate	2019-2020 திருத்த மதிப்பீடு Revised Estimate	2020-2021 வரவு-செலவுத் திட்ட மதிப்பீடு Budget Estimate
(1)	(2)	(3)	(4)	(5)
<b>C. பொருளாதாரப் பணிகள் குறித்த செலவு</b>		[₹ இலட்சத்தில்]		[₹ in Lakhs]
<b>C. EXPENDITURE ON ECONOMIC SERVICES</b>				
1 பயிர் வளர்ப்பு Crop Husbandry	7,801,19.15	8,700,22.05	9,072,19.66	9,651,46.65
2 மண்வள, நீர்வளப் பாதுகாப்பு Soil and Water Conservation	145,76.49	96,32.81	179,68.03	406,49.10
3 கால்நடை வளர்ப்பு Animal Husbandry	922,17.84	905,49.31	1,129,30.87	1,109,09.47
4 மீனளம் Fisheries	428,96.91	515,58.85	489,96.31	489,10.33
5 காடுவளர்ப்பும் வனவிலங்கும் Forestry and Wildlife	361,80.00	324,39.69	422,92.04	384,27.73
6 வேளாண்மை ஆராய்ச்சியும் கல்வியும் Agricultural Research and Education	737,26.92	911,34.31	1,120,23.66	973,55.11
7 கூட்டுறவு Co-Operation	1,709,64.45	1,685,92.94	1,806,78.04	1,670,18.72
8 ஏனைய வேளாண்மைத் திட்டங்கள் Other Agricultural Programmes	206,91.84	300,04.29	312,34.46	255,96.39
9 ஊரக வளர்ச்சித் திறப்புத் திட்டங்கள் Special programmes for Rural Development	550,16.95	817,93.32	681,98.13	827,55.58
10 ஊரக வேலைவாய்ப்பு Rural Employment	2,842,51.90	2,755,61.74	2,339,68.60	4,095,56.93
11 ஏனைய ஊரக வளர்ச்சித் திட்டங்கள் Other Rural Development Programmes	850,18.30	865,93.96	1,001,88.18	1,127,53.40
12 மலைப் பகுதிகள் Hill Areas	4,06.83	4,44.93	5,52.47	5,81.66
13 பெரிய, நடுத்தரப் பாசனம் Major and Medium Irrigation	1,345,42.94	1,168,84.00	1,240,73.21	1,268,23.00
14 சிறு பாசனம் Minor Irrigation	100,14.20	111,81.91	119,72.83	147,22.52
15 பாசனப் பகுதி மேம்பாடு Command Area Development	(-) 1	34	8	9
16 மின் சக்தி Power	7,662,70.22	9,196,44.90	8,728,43.85	12,385,41.03

இனங்கள் Items	2018-2019 கணக்குகள் Accounts	2019-2020 வரவு-செலவுத் திட்ட மதிப்பீடு Budget Estimate	2019-2020 திருத்த மதிப்பீடு Revised Estimate	2020-2021 வரவு-செலவுத் திட்ட மதிப்பீடு Budget Estimate
(1)	(2)	(3)	(4)	(5)
17 தொழில், கனிமவளம் Industry and Minerals	3,702,42.87	4,047,47.42	4,117,18.46	4,339,90.97
18 சாலைகளும் பாலங்களும் Roads and Bridges	1,040,13.69	1,096,50.07	1,147,68.29	1,220,54.53
19 நுகர்பொருள் வழங்கல் Civil Supplies	8,154,58.53	6,146,77.70	8,509,88.08	6,660,47.34
20 ஏனையவை Others	1,103,24.00	946,87.80	1,032,64.88	1,408,72.91
<b>மொத்தம்- C. பொருளாதாரப் பணிகள் குறித்த செலவு</b> <b>Total - C. Expenditure on Economic Services</b>	<b>39,669,34.02</b>	<b>40,598,02.34</b>	<b>43,458,80.13</b>	<b>48,427,13.46</b>



10. "உதவி மானியங்களும் பங்குத் தொகைகளும் " என்பதன்கீழ் செலவு விவரங்கள் கீழே கொடுக்கப்பட்டுள்ளன:-

The Details of Expenditure under "Grants in Aid and Contributions " are given below:-

இனங்கள் Items	2018-2019 கணக்குகள் Accounts	2019-2020 வரவு-செலவுத் திட்ட மதிப்பீடு Budget Estimate	2019-2020 திருத்த மதிப்பீடு Revised Estimate	2020-2021 வரவு-செலவுத் திட்ட மதிப்பீடு Budget Estimate
(1)	(2)	(3)	(4)	(5)
D. உதவி மானியங்களும் பங்குத் தொகைகளும் D. GRANTS IN AID AND CONTRIBUTIONS	[₹ இலட்சத்தில்]		[₹ in Lakhs]	
உள்ளாட்சி நிறுவனங்களுக்கு வழங்கப்படும் இழப்பீடுகளும், ஒதுக்கீடுகளும் Compensation and Assignments to Panjchayat Raj Institutions	14,879,55.22	18,541,00.59	18,272,91.38	19,167,37.55
மொத்தம்- D. உதவி மானியங்களும் பங்குத் தொகைகளும் Total - D. GRANTS IN AID AND CONTRIBUTIONS	14,879,55.22	18,541,00.59	18,272,91.38	19,167,37.55

11. "மூலதனக் கணக்கு" என்பதன்கீழ் செலவு விவரங்கள் கீழே கொடுக்கப்பட்டுள்ளன:-

The Details of Expenditure under "Capital Account " are given below:-

இனங்கள் Items	2018-2019 கணக்குகள் Accounts	2019-2020 வரவு-செலவுத் திட்ட மதிப்பீடு Budget Estimate	2019-2020 திருத்த மதிப்பீடு Revised Estimate	2020-2021 வரவு-செலவுத் திட்ட மதிப்பீடு Budget Estimate
(1)	(2)	(3)	(4)	(5)
<b>Total பொதுவான பணிகளின் மூலதனக் கணக்கு</b>	[₹ இலட்சத்தில்]			[₹ in Lakhs]
<b>A. CAPITAL ACCOUNT OF GENERAL SERVICES</b>				
1 காவல் துறை குறித்த மூலதனச்செலவு Capital Outlay on Police	410,41.55	430,83.69	433,02.86	431,50.01
2 எழுதுபொருள் அச்சிடுதல் குறித்த மூலதனச் செலவு Capital Outlay on Stationery and Printing	1,11.81	4	2,89.51	70.67
3 பொதுப்பணிகள் குறித்த மூலதனச்செலவு Capital Outlay on Public Works	383,97.87	426,59.40	511,36.56	563,53.07
4 ஏனைய நிருவாகப் பணிகள் குறித்த மூலதனச்செலவு Capital Outlay on Other Administrative Services	62,27.48	550,96.45	571,48.14	600,25.32
<b>மொத்தம்- A. பொதுவான பணிகளின் மூலதனக் கணக்கு</b>	<b>857,78.71</b>	<b>1,408,39.58</b>	<b>1,518,77.07</b>	<b>1,595,99.07</b>
<b>Total - A. CAPITAL ACCOUNT OF GENERAL SERVICES</b>				
<b>B. சமூகப் பணிகள் குறித்த மூலதனக் கணக்கு</b>				
<b>B. CAPITAL ACCOUNT OF SOCIAL SERVICES</b>				
5 கல்வி போட்டி விளையாட்டுகள் , கலை பண்பாடு குறித்த மூலதனச் செலவு Capital Outlay on Education,Sports ,Arts and Culture	725,27.24	665,63.46	616,66.94	609,19.22
6 மருத்துவம் பொதுச்சுகாதாரம் குறித்த மூலதனச்செலவு Capital Outlay on Medical and Public Health	464,31.77	798,10.50	573,26.26	2,163,61.80
7 குடும்பநலன் குறித்த மூலதனச்செலவு Capital Outlay on Family Welfare	266,17.49	267,51.39	367,32.10	161,50.27
8 குடிநீர் வழங்கல் , துப்புரவு குறித்த மூலதனச்செலவு Capital Outlay on Water supply and Sanitation	974,44.06	1,998,68.21	1,713,89.62	2,247,80.18
9 வீட்டுவசதி குறித்த மூலதனச்செலவு Capital Outlay on Housing	81,94.30	69,82.72	63,48.69	397,35.76
10 நகர்ப்பகுதி வளர்ச்சி குறித்த மூலதனச்செலவு Capital Outlay on Urban Development	4,433,28.30	6,254,50.05	4,723,40.02	5,901,59.04
11 செய்தி-விளம்பரம் குறித்த மூலதனச்செலவு Capital Outlay on Information and Publicity	33,36.56	24,11.00	39,02.78	5,22.49
12 ஒளிபரப்புப் பணிகள் குறித்த மூலதனச்செலவு Capital Outlay on Broadcasting	0	1	1	0
13 ஆதிதிராவிடர் ,பழங்குடியினர், ஏனைய பிற்படுத்தப்பட்ட வகுப்பினர் நலன் குறித்த மூலதனச்செலவு Capital Outlay on Welfare of Scheduled Castes, Scheduled Tribes and Other Backward Classes	94,85.49	138,45.89	135,90.70	404,39.26

இனங்கள் Items	2018-2019 கணக்குகள் Accounts	2019-2020 வரவு-செலவுத் திட்ட மதிப்பீடு Budget Estimate	2019-2020 திருத்த மதிப்பீடு Revised Estimate	2020-2021 வரவு-செலவுத் திட்ட மதிப்பீடு Budget Estimate
(1)	(2)	(3)	(4)	(5)
14 சமூகப் பாதுகாப்பு நலன் குறித்த மூலதனச்செலவு Capital Outlay on Social Security and Welfare	15,26.55	22,39.64	22,26.19	15,00.36
15 சத்துணவு குறித்த மூலதனச்செலவு Capital Outlay on Nutrition	(-) 135,16.41	21,17.13	51,59.85	39,47.85
16 ஏனைய சமூகப் பணிகள் குறித்த மூலதனச்செலவு Capital Outlay on Other Social Services	42,41.71	71,98.13	77,08.77	77,06.06
<b>மொத்தம்- B. சமூகப் பணிகள் குறித்த மூலதனக் கணக்கு</b> <b>Total - B. CAPITAL ACCOUNT OF SOCIAL SERVICES</b>	<b>6,996,17.06</b>	<b>10,332,38.13</b>	<b>8,383,91.93</b>	<b>12,022,22.29</b>
<b>C. பொருளாதாரப் பணிகள் குறித்த மூலதனக் கணக்கு</b> <b>C. CAPITAL ACCOUNT OF ECONOMIC SERVICES</b>				
17 பயிர் வளர்ப்பு குறித்த மூலதனச்செலவு Capital Outlay on Crop Husbandry	79,70.95	83,13.02	89,24.48	123,88.18
18 மண்வள, நீர்வளப் பாதுகாப்பு குறித்த மூலதனச்செலவு Capital Outlay on Soil and Water Conservation	32,19.75	134,06.04	104,22.79	21,59.05
19 கால்நடை வளர்ப்பு குறித்த மூலதனச்செலவு Capital Outlay on Animal Husbandry	42,12.79	69,92.05	121,93.33	240,17.04
20 மீனளம் குறித்த மூலதனச்செலவு Capital Outlay on Fisheries	246,74.75	346,28.90	149,70.88	671,70.57
21 காடுவளர்ப்பு, வனவிலங்குகள் குறித்த மூலதனச்செலவு Capital Outlay on Forestry and Wildlife	121,33.83	93,41.96	181,44.36	77,57.04
22 வேளாண்மை ஆராய்ச்சி கல்வி குறித்த மூலதனச்செலவு Capital Outlay on Agricultural Research and Education	4,77.37	3,90.03	3,90.01	3,90.00
23 கூட்டுறவு குறித்த மூலதனச்செலவு Capital Outlay on Co-Operation	35,91.27	36,07.22	332,33.12	27,64.55
24 ஏனைய ஊரக வளர்ச்சி திட்டங்கள் குறித்த மூலதனச்செலவு Capital Outlay on Other Rural Development Programmes	2,502,58.22	1,995,47.89	2,498,48.79	1,952,96.45
25 மலைப் பகுதிகள் குறித்த மூலதனச்செலவு Capital Outlay on Hill Areas	75,74.97	76,13.59	75,38.58	74,25.04

இனங்கள் Items		2018-2019 கணக்குகள் Accounts	2019-2020 வரவு-செலவுத் திட்ட மதிப்பீடு Budget Estimate	2019-2020 திருத்த மதிப்பீடு Revised Estimate	2020-2021 வரவு-செலவுத் திட்ட மதிப்பீடு Budget Estimate
(1)		(2)	(3)	(4)	(5)
26	பெரிய, நடுத்தரப் பாசனம் குறித்த மூலதனச்செலவு Capital Outlay on Major and Medium Irrigation	1,553,05.37	2,932,35.58	3,010,58.50	4,150,32.44
27	சிறு பாசனம் குறித்த மூலதனச்செலவு Capital Outlay on Minor Irrigation	131,20.42	831,07.98	795,64.32	732,12.41
28	வெள்ளக் கட்டுப்பாட்டுத் திட்டம் குறித்த மூலதனச்செலவு Capital Outlay on Flood Control Project	53,32.60	25,55.68	20,85.99	42,80.45
29	எரிசக்தி திட்டங்கள் குறித்த மூலதனச்செலவு Capital Outlay on Power Projects	194,57.65	563,71.25	763,59.83	530,30.54
30	தொழில், கனிமங்கள் குறித்த மூலதனச்செலவு Capital Outlay on Industry and Minerals	48,26.95	71,00.00	50,73.30	30,00.04
31	சாலைகள் பாலங்கள் குறித்த மூலதனச்செலவு Capital Outlay on Roads and Bridges	7,073,07.95	10,696,63.88	9,027,52.14	13,001,65.30
32	சாலைப் போக்குவரத்து குறித்த மூலதனச்செலவு Capital Outlay on Road Transport	712,54.00	140,00.02	902,06.02	192,00.04
33	ஏனைய பொருளாதாரப் பணிகள் குறித்த மூலதனச்செலவு முதலியன Capital Outlay on Other Economic Services etc.	3,868,36.09	2,816,06.46	4,112,23.55	4,456,76.09
<b>மொத்தம்- C. பொருளாதாரப் பணிகள் குறித்த மூலதனக் கணக்கு Total - C. CAPITAL ACCOUNT OF ECONOMIC SERVICES</b>		<b>16,775,54.93</b>	<b>20,914,81.55</b>	<b>21,318,19.70</b>	<b>22,749,56.60</b>
<b>மொத்தம்- மூலதனச் செலவு (A+B+C) Total - CAPITAL EXPENDITURE (A+B+C)</b>		<b>24,629,50.70</b>	<b>31,251,20.67</b>	<b>31,220,88.30</b>	<b>36,367,77.96</b>

12. பல்வேறு கணக்குப் பெருந்தலைப்புகளைப் பொறுத்தவரை, "மாநிலஅரசு வழங்கும் கடன்களும் முன் பணங்களும்" என்னும் தலைப்பின்கீழ் செலவு விவரங்கள் வருமாறு:-

The following are the details of Expenditure under "Loans and Advances by the State Government" for various Major Heads of Account:-

இனங்கள் Items	2018-2019 கணக்குகள் Accounts	2019-2020 வரவு-செலவுத் திட்ட மதிப்பீடு Budget Estimate	2019-2020 திருத்த மதிப்பீடு Revised Estimate	2020-2021 வரவு-செலவுத் திட்ட மதிப்பீடு Budget Estimate
(1)	(2)	(3)	(4)	(5)
மாநில அரசு வழங்கும் கடன்களும் முன் பணங்களும் LOANS AND ADVANCES BY THE STATE GOVERNMENT	[₹ இலட்சத்தில்]			[₹ in Lakhs]
1 குடிநீர் வழங்கல், துப்புரவுக்கான கடன்கள் Loans for Water Supply and Sanitation	798,75.25	3,29.71	3,29.71	2,07.88
2 வீட்டு வசதிக்கான கடன்கள் Loans for Housing	0	2	2	9,00.02
3 நகர்ப் பகுதி வளர்ச்சிக்கான கடன்கள் Loans for Urban Development	1,074,73.00	2,446,01.37	570,00.01	3,552,59.02
4 ஆதிதிராவிடர், பழங்குடியினர், ஏனைய பிற்படுத்தப்பட்ட வகுப்பினர் நலனுக்கான கடன்கள் Loans for Welfare of Scheduled Castes, Scheduled Tribes and Other Backward Classes	20.00	2	1	1
5 உணவுப் பொருள் சேமிப்பு கிடங்கு வசதிக்கான கடன்கள் Loans for Foods Storage and Warehousing	0	0	0	0
6 கூட்டுறவு குறித்த கடன்கள் Loans for Co-Operation	287,09.02	11,43.48	228,35.43	3,00.55
7 நுகர்வோர் தொழில்களுக்கான கடன்கள் Loans for Consumer Industries	237,86.63	101,00.04	137,68.32	101,00.05
8 சாலைப் போக்குவரத்து குறித்த கடன்கள் Loans for Road Transport	2,975,74.35	9	1,299,52.48	768,00.00
9 மின் திட்டங்களுக்கான கடன்கள் Loans for Power Projects	474,76.83	660,95.79	1,448,86.58	1,859,10.04
10 அரசுப் பணியாளர் முதலியோருக்குக் கடன்கள் Loans for Government Servants etc.	238,28.32	324,26.96	291,65.05	299,91.06
11 பல்வகைக் கடன்கள், முதலியன Miscellaneous Loans etc.	277,64.19	130,50.11	153,21.68	130,50.11
மொத்தம் - மாநில அரசு வழங்கும் கடன்களும் முன்பணங்களும் TOTAL-LOANS AND ADVANCES BY THE STATE GOVERNMENT	6,365,07.59	3,677,47.59	4,132,59.29	6,725,18.74

13. "பொதுக்கடன்" என்னும் தலைப்பின்கீழ் வரும் வரவு-செலவு குறித்த விவரங்கள் கீழே குறிப்பிடப்பட்டுள்ளன:-

The broad details of Receipts and Disbursements under "Public Debt" are noted below:-

இனங்கள் Items	2018-2019 கணக்குகள் Accounts	2019-2020 வரவு-செலவுத் திட்ட மதிப்பீடு Budget Estimate	2019-2020 திருத்த மதிப்பீடு Revised Estimate	2020-2021 வரவு-செலவுத் திட்ட மதிப்பீடு Budget Estimate
(1)	(2)	(3)	(4)	(5)
<b>வரவுகள்</b> <b>RECEIPTS</b>	[₹ இலட்சத்தில்]			[₹ in Lakhs]
<b>I. மாநில அரசு உள்ளாட்டிலிருந்து பெறும் கடன்கள்</b> <b>Internal Debt of the State Government</b>				
பொதுமக்கள், வங்கிகள் முதலியவர்களிடமிருந்து பெறும் கடன்கள் Market Loans	43,125,45.00	53,200,00.00	62,821,66.01	67,200,00.00
இந்திய ஆயுள் காப்பீட்டுக் கழகத்திடமிருந்து பெறும் கடன்கள் Loans from Life Insurance Corporation of India	75,00.00	0	0	0
இந்திய பொதுக் காப்புறுதிக் கழகத்திடமிருந்து பெறும் கடன்கள் Loans from General Insurance Corporation of India	0	0	0	0
தேசிய வேளாண்மை மற்றும் ஊரக வளர்ச்சி வங்கியிடமிருந்து பெறும் கடன்கள் Loans from National Bank for Agriculture and Rural Development	2,306,89.93	2,501,00.00	2,501,00.00	2,501,00.00
ஈட்டுப் பத்திரங்களும் ஏனைய பத்திரங்களும் Compensation and Other Bonds	0	0	0	0
பாரத ஸ்டேட் வங்கி மற்றும் ஏனைய வங்கிகளிடமிருந்து பெறும் கடன்கள் Loans from the State Bank of India and Other Banks	0	0	0	0
தேசிய கூட்டுறவு வளர்ச்சி நிறுவனத்திடமிருந்து பெறும் கடன்கள் Loans from National Co-Operative Development Corporation	53,56.32	0	0	0
ஏனைய நிறுவனங்களிடமிருந்து பெறும் கடன்கள் Loans from Other Institutions	35,46.76	0	0	0
இந்திய ரிசர்வ் வங்கியிடமிருந்து பெறும் வழிவகை முன்பணங்கள் Ways and Means Advances from Reserve Bank of India	0	1	1	1
இந்திய ரிசர்வ் வங்கியிடமிருந்து பெறும் மிகைப்பற்று Overdraft from Reserve Bank of India	0	0	0	0
மத்திய அரசின் தேசிய சிறுசேமிப்பு நிதியத்திற்கு வெளியிடப்பட்ட சிறப்பு பிணையங்கள் Special Securities issued to the National Small Savings Fund of the Central Government	0	0	0	0
ஏனைய கடன்கள் Other Loans	9.01	0	0	0
<b>மொத்தம்- I</b> <b>Total - I</b>	<b>45,596,47.02</b>	<b>55,701,00.01</b>	<b>65,322,66.02</b>	<b>69,701,00.01</b>

இனங்கள் Items	2018-2019 கணக்குகள் Accounts	2019-2020 வரவு-செலவுத் திட்ட மதிப்பீடு Budget Estimate	2019-2020 திருத்த மதிப்பீடு Revised Estimate	2020-2021 வரவு-செலவுத் திட்ட மதிப்பீடு Budget Estimate
(1)	(2)	(3)	(4)	(5)
	[₹ இலட்சத்தில்]			[₹ in Lakhs]
<b>II. மத்திய அரசிடமிருந்து பெறும் கடன்களும் முன்பணங்களும்</b>				
<b>Loans and Advances from Central Government</b>				
அனைத்திந்தியப் பணி அலுவலர்களுக்கு வீடுகட்ட முன்பணம் House Building Advances for AIS Officers	0	0	0	0
காவல் படையை நவீனப்படுத்தல் Modernisation of Police Forces	0	0	0	0
ஒட்டு மொத்தக் கடன்கள் Block Loans	0	0	0	0
பன்னாட்டு நிதி நிறுவனங்களின் நிபந்தனைகளை மாநில அரசே நேரடியாக ஏற்று திருப்பிச் செலுத்தத் தக்க வெளிநாட்டு நிதியுதவி பெறும் திட்டங்களுக்கான கடன்கள் Loans for back to back Externally Aided Projects	2,339,74.96	3,277,44.39	2,515,29.40	4,406,43.05
மத்திய திட்டப்பணிகளுக்கான கடன்கள் Loans for Central Plan Schemes	0	0	0	0
மத்திய அரசு பொறுப்பேற்கும் திட்டப்பணிகளுக்கான கடன்கள் Loans for Centrally Sponsored Plan Schemes	0	0	0	0
<b>மொத்தம்- II Total - II</b>	<b>2,339,74.96</b>	<b>3,277,44.39</b>	<b>2,515,29.40</b>	<b>4,406,43.05</b>
<b>பெருமொத்தம் - வரவுகள் Grand Total-Receipts</b>	<b>47,936,21.98</b>	<b>58,978,44.40</b>	<b>67,837,95.42</b>	<b>74,107,43.06</b>

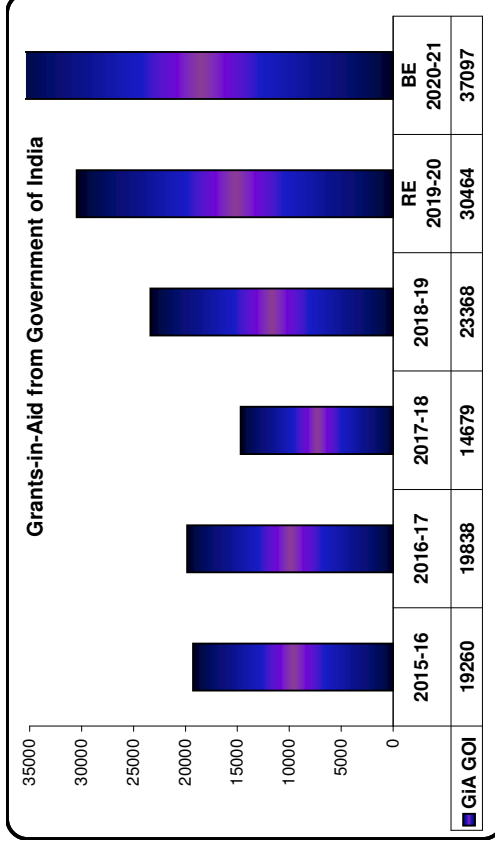
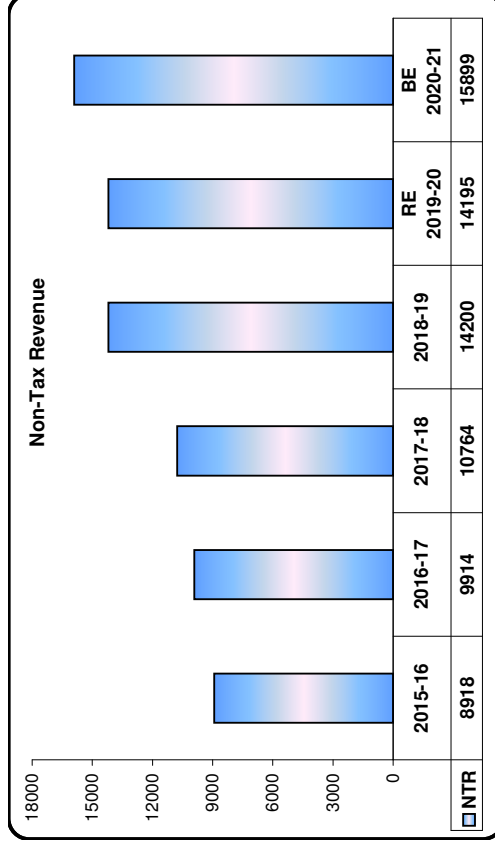
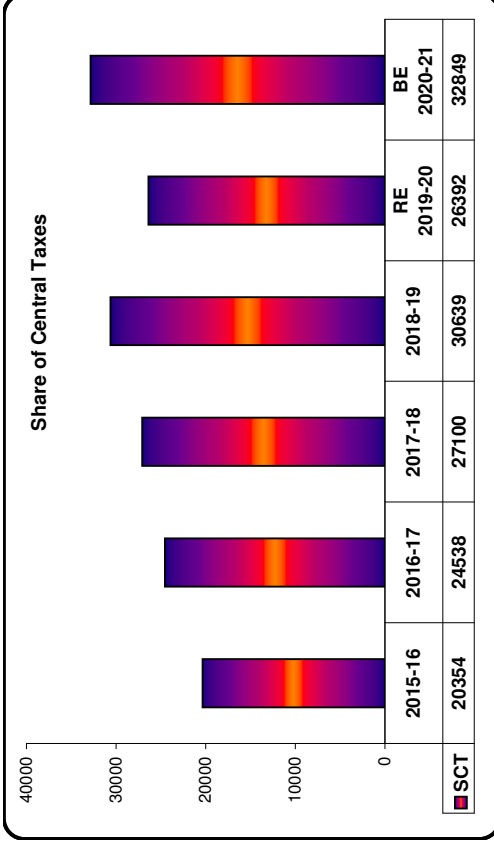
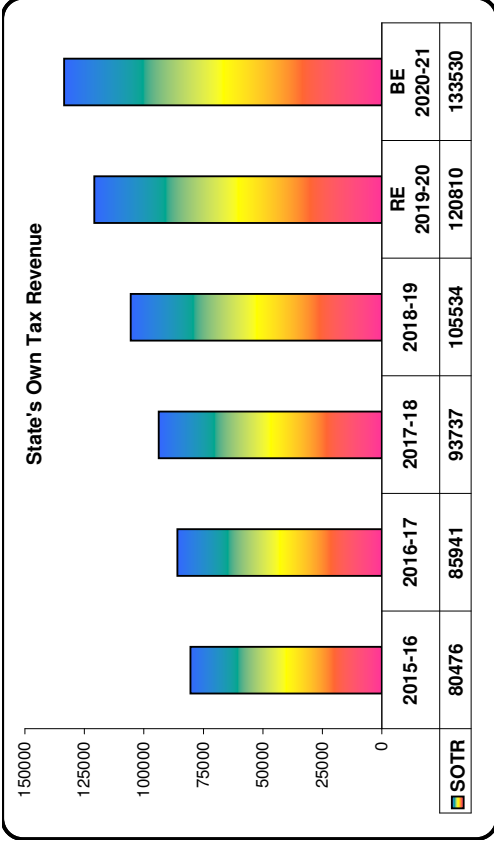
இனங்கள் Items	2018-2019 கணக்குகள் Accounts	2019-2020 வரவு-செலவுத் திட்ட மதிப்பீடு Budget Estimate	2019-2020 திருத்த மதிப்பீடு Revised Estimate	2020-2021 வரவு-செலவுத் திட்ட மதிப்பீடு Budget Estimate
(1)	(2)	(3)	(4)	(5)
<b>செலவுகள்</b> <b>DISBURSEMENTS</b>	[₹ இலட்சத்தில்]		[₹ in Lakhs]	
<b>I. மாநில அரசு உள்நாட்டிலிருந்து பெறும் கடன்கள்</b> <b>Internal Debt of the State Government</b>				
பொதுமக்கள், வங்கிகள் முதலியவர்களிடமிருந்து பெறும் கடன்கள் Market Loans	10,847,74.41	12,598,96.01	12,599,89.07	11,181,11.01
இந்திய ஆயுள் காப்பீட்டுக் கழகத்திடமிருந்து பெறும் கடன்கள் Loans from Life Insurance Corporation of India	65,61.46	61,92.38	61,92.38	58,09.55
இந்திய பொதுக் காப்புறுதிக் கழகத்திடமிருந்து பெறும் கடன்கள் Loans from General Insurance Corporation of India	6,26.08	6,01.40	6,01.48	5,68.08
தேசிய வேளாண்மை மற்றும் ஊரக வளர்ச்சி வங்கியிடமிருந்து பெறும் கடன்கள் Loans from National Bank for Agriculture and Rural Development	1,069,20.25	1,633,55.21	1,971,76.74	1,770,22.14
ஈட்டுப்பத்திரங்களும் ஏனைய பத்திரங்களும் Compensation and Other Bonds	0	1	1	1
பாரத ஸ்டேட் வங்கி மற்றும் ஏனைய வங்கிகளிடமிருந்து கடன்கள் Loans from the State Bank of India and Other Banks	36,25.75	15,92.84	14,12.69	0
தேசிய கூட்டுறவு வளர்ச்சி நிறுவனத்திடமிருந்து பெறும் கடன்கள் Loans from National Co-Operative Development Corporation	75,73.94	65,32.01	53,90.19	65,00.01
ஏனைய நிறுவனங்களிடமிருந்து பெறும் கடன்கள் Loans from Other Institutions	2,70.67	4.55	4.55	1
இந்திய ரிசர்வ் வங்கியிடமிருந்து பெறும் வழிவகை முன்பணங்கள் Ways and Means Advances from Reserve Bank of India	0	1	1	1
இந்திய ரிசர்வ் வங்கியிடமிருந்து பெறும் மிகைப்பற்று Overdraft from Reserve Bank of India	0	0	0	0
மத்திய அரசின் தேசிய சிறுசேமிப்பு நிதியத்திற்கு வெளியிடப்பட்ட சிறப்பு பிணையங்கள் Special Securities issued to the National Small Savings Fund of the Central Government	1,777,17.90	1,803,08.05	1,803,08.05	1,803,08.05
ஏனைய கடன்கள் Other Loans	9.01	0	0	0
<b>மொத்தம்- I</b> <b>Total - I</b>	<b>13,880,79.47</b>	<b>16,184,82.47</b>	<b>16,510,75.17</b>	<b>14,883,18.87</b>



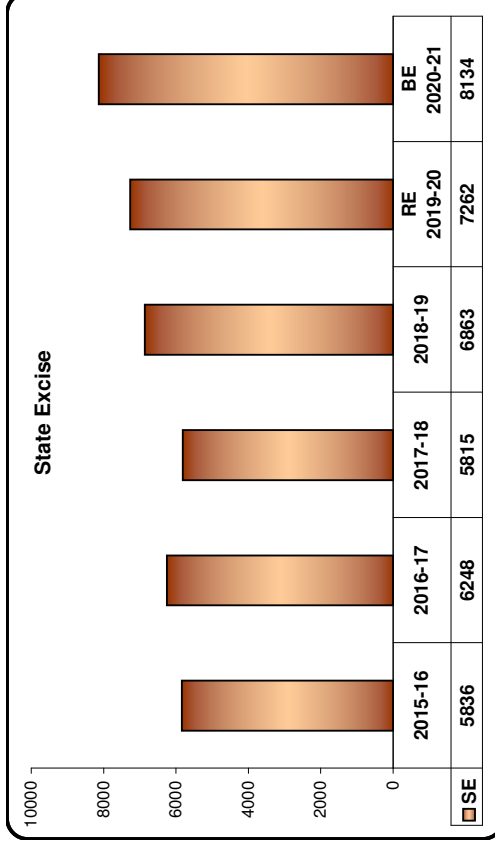
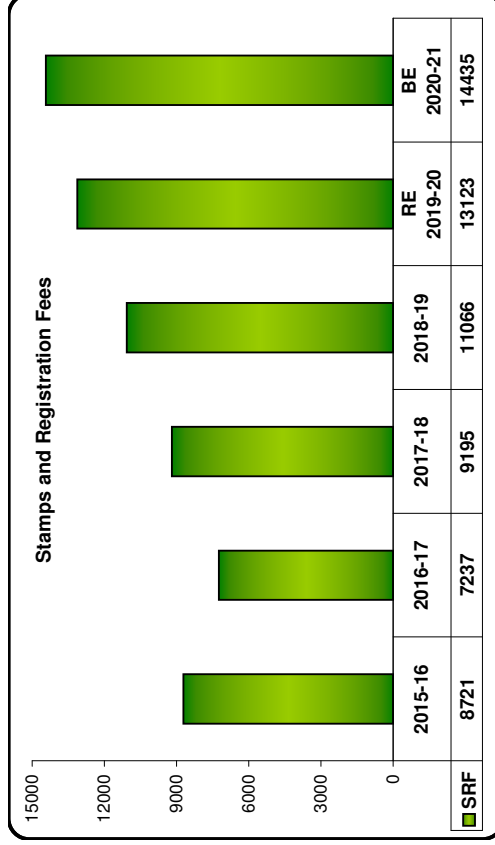
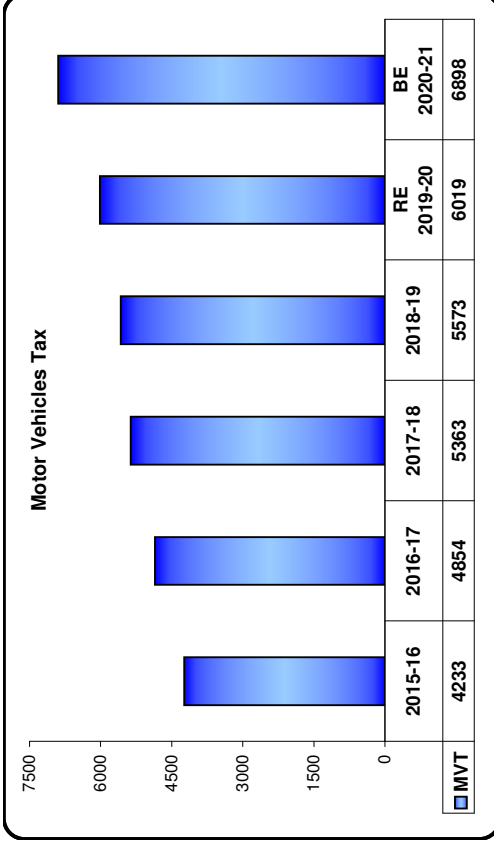
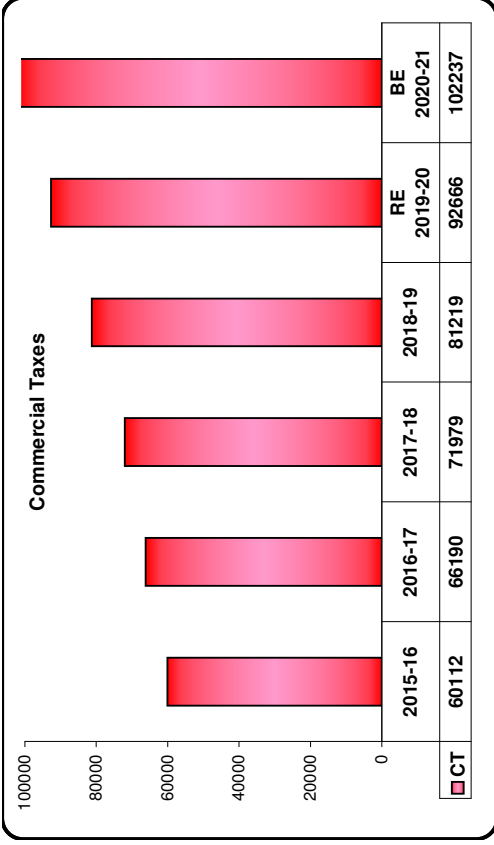
இனங்கள் Items	2018-2019 கணக்குகள் Accounts	2019-2020 வரவு-செலவுத் திட்ட மதிப்பீடு Budget Estimate	2019-2020 திருத்த மதிப்பீடு Revised Estimate	2020-2021 வரவு-செலவுத் திட்ட மதிப்பீடு Budget Estimate
(1)	(2)	(3)	(4)	(5)
	[₹ இலட்சத்தில்]			[₹ in Lakhs]
<b>II. மத்திய அரசிடமிருந்து பெறும் கடன்களும் முன்பணங்களும்</b> <b>Loans and Advances from Central Government</b>				
வீடு கட்ட முன்பணம் House Building Advances	1,74.96	1,54.30	1,54.30	1,48.95
காவல் படையை நவீனப்படுத்தல் Modernisation of Police Forces	4,68.09	4,62.89	4,62.89	4,60.92
ஒட்டு மொத்தக் கடன்கள் Block Loans	156,47.95	156,50.70	156,50.70	156,51.91
பன்னாட்டு நிதி நிறுவனங்களின் நிபந்தனைகளை மாநில அரசே நேரடியாக ஏற்று திருப்பிச் செலுத்தத் தக்க வெளிநாட்டு நிதியுதவி பெறும் திட்டங்களுக்கான கடன்கள் Loans for back to back Externally Aided Projects	747,35.24	980,71.52	926,75.64	995,40.45
ஏனைய கடன்கள் Other Loans	272,56.61	263,27.84	263,27.84	263,27.84
மத்திய திட்டப்பணிகளுக்கான கடன்கள் Loans for Central Plan Schemes	0	0	0	0
மத்திய அரசு பொறுப்பேற்கும் திட்டப்பணிகளுக்கான கடன்கள் Loans for Centrally Sponsored Plan Schemes	0	0	0	0
1984-85 க்கு முந்தைய கடன்கள் Pre 1984-85 Loans	0	0	0	0
<b>மொத்தம்- II</b> <b>Total - II</b>	<b>1,182,82.85</b>	<b>1,406,67.25</b>	<b>1,352,71.37</b>	<b>1,421,30.07</b>
<b>பெருமொத்தம் -செலவுகள்</b> <b>Grand Total-Disbursements</b>	<b>15,063,62.32</b>	<b>17,591,49.72</b>	<b>17,863,46.54</b>	<b>16,304,48.94</b>

வருவாய்க் கணக்கில் வரவுகள் போக்கு விவரம் ( ₹ கோடியில்)

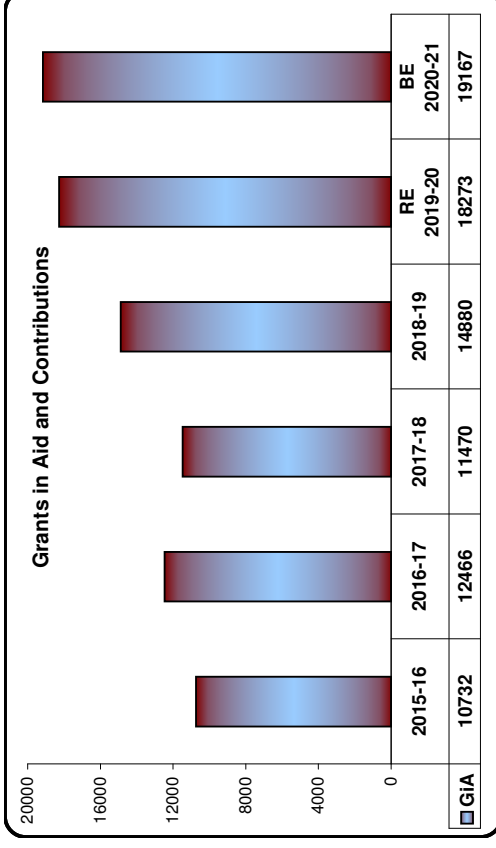
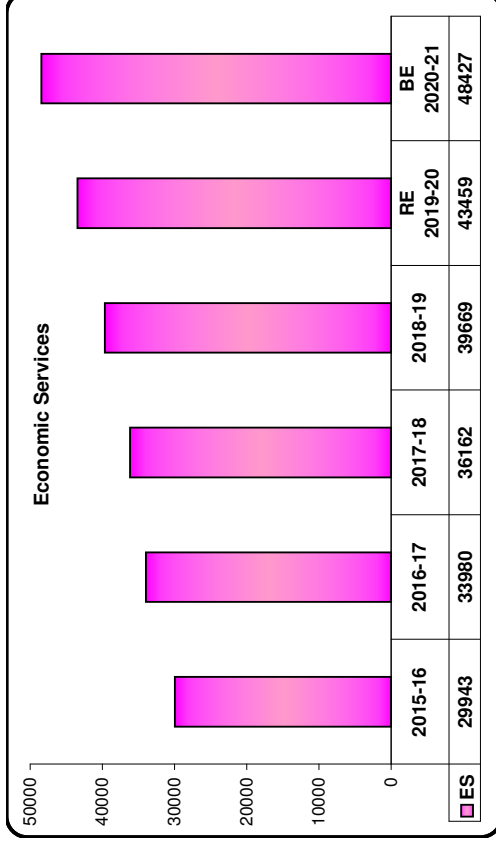
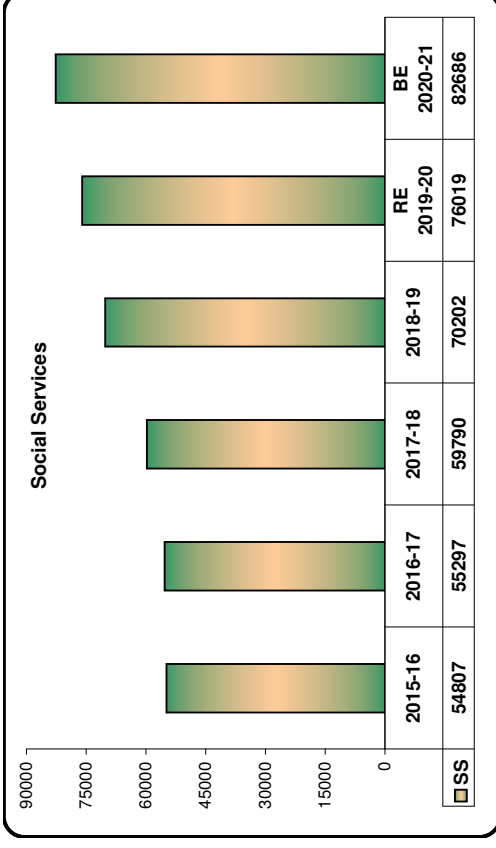
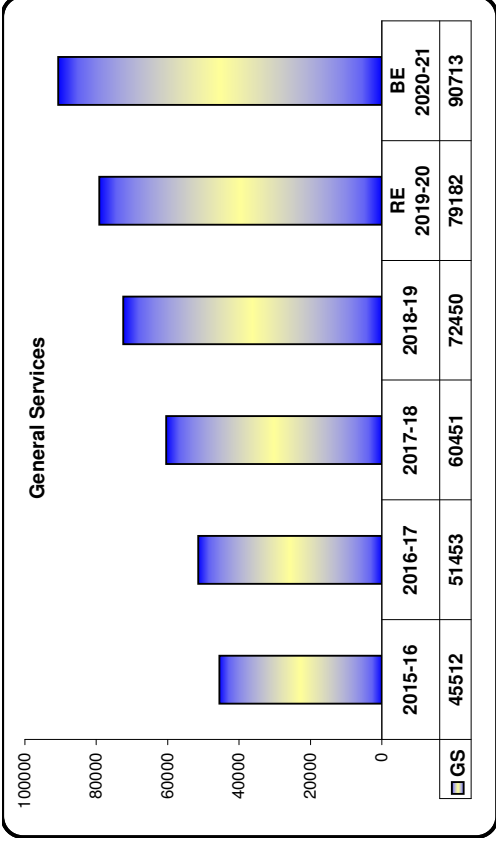
TRENDS OF REVENUE RECEIPTS ( ₹ in Crores)



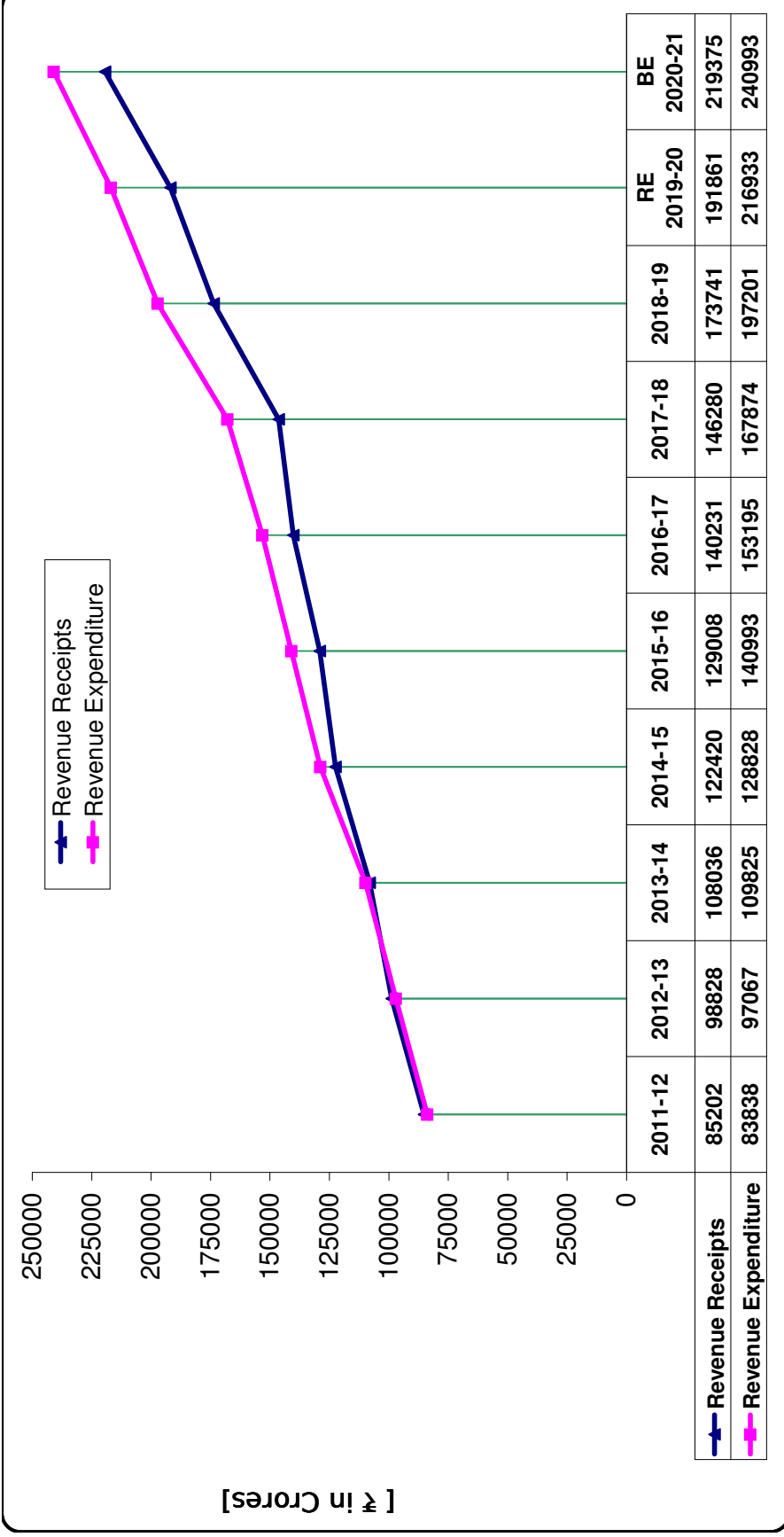
மாநில அரசின் சொந்த வரி வரவுகளில் முக்கிய இனங்கள் ( ₹ கோடியில்)  
**MAJOR ITEMS OF STATE'S OWN TAX REVENUE ( ₹ in Crores)**



வருவாய்க் கணக்கில் செலவுப் போக்கு விவரம் ( ₹ கோடியில்)  
**TREND OF REVENUE EXPENDITURE ( ₹ in Crores)**

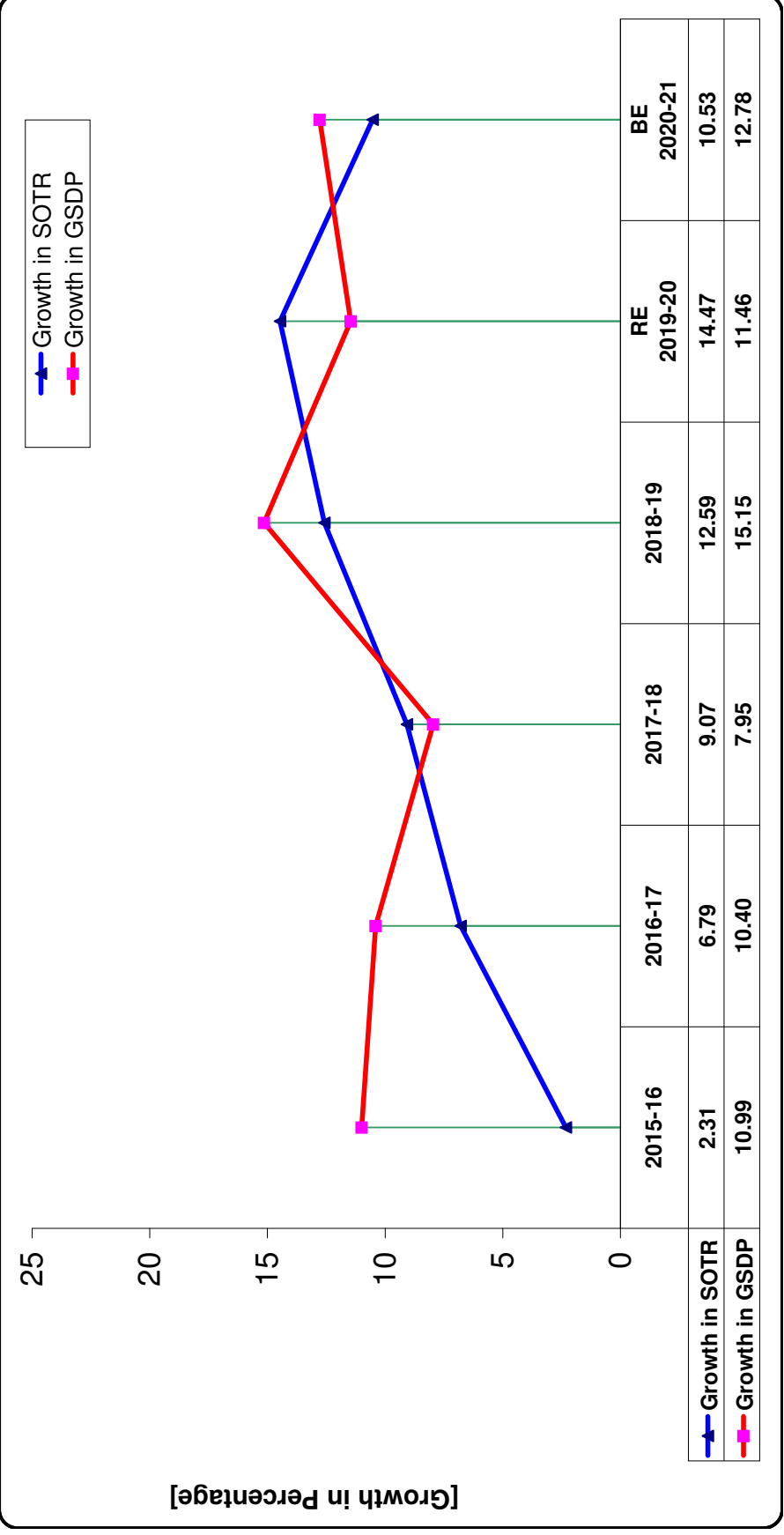


வருவாய்க் கணக்கில் செலவு மற்றும் வருவாய்க் கணக்கில் வரவின் போக்கு ( ₹ கோடியில்)  
**TRENDS IN REVENUE EXPENDITURE AND REVENUE RECEIPTS ( ₹ in Crores)**



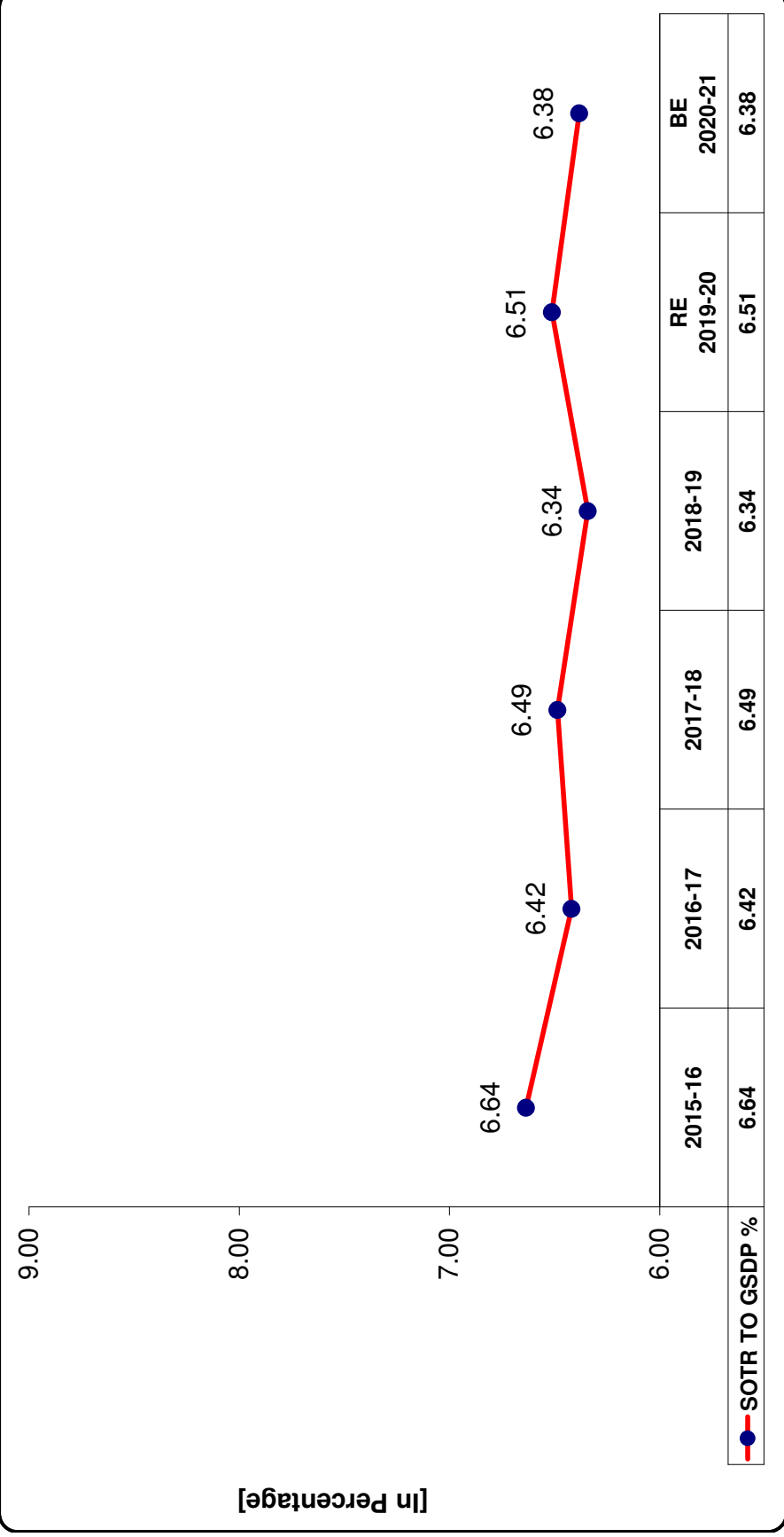
மாநிலத்தின் சொந்த வரி வருவாய் மற்றும் மாநில மொத்த உற்பத்தி மதிப்பின் வளர்ச்சி (சதவீதத்தில்)

**GROWTH IN STATE'S OWN TAX REVENUE AND GSDP (in Percentage)**

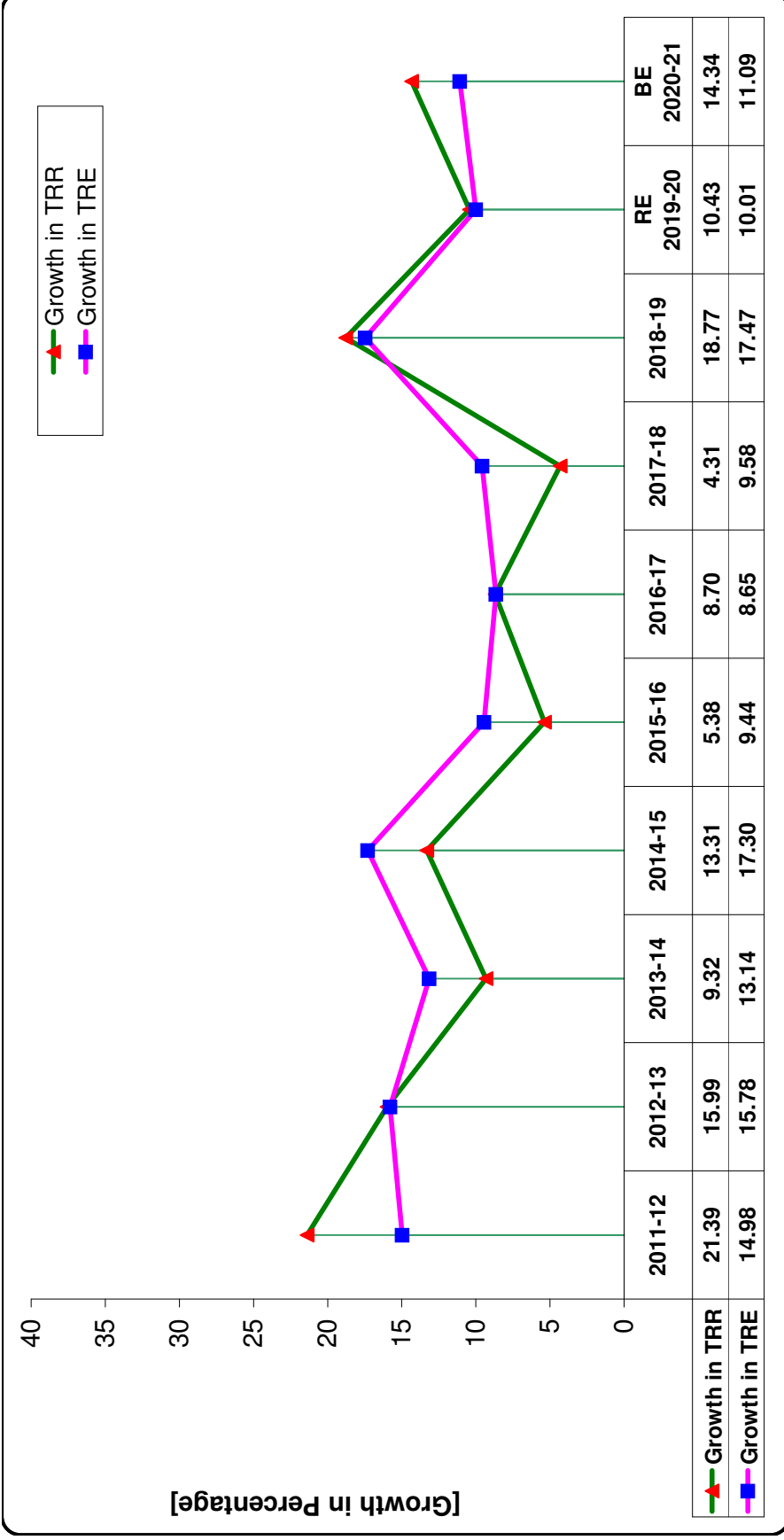


மாநிலத்தின் மொத்த உற்பத்தி மதிப்பில் சொந்த வரி வருவாய் (சதவீதத்தில்)

**STATE'S OWN TAX REVENUE TO GDP (In Percentage)**




**மொத்த வருவாய்க் கணக்கில் வரவு மற்றும் மொத்த வருவாய்க் கணக்கில் செலவு வளர்ச்சி (சதவீதத்தில்)  
GROWTH IN TOTAL REVENUE RECEIPTS AND TOTAL REVENUE EXPENDITURE (in Percentage)**



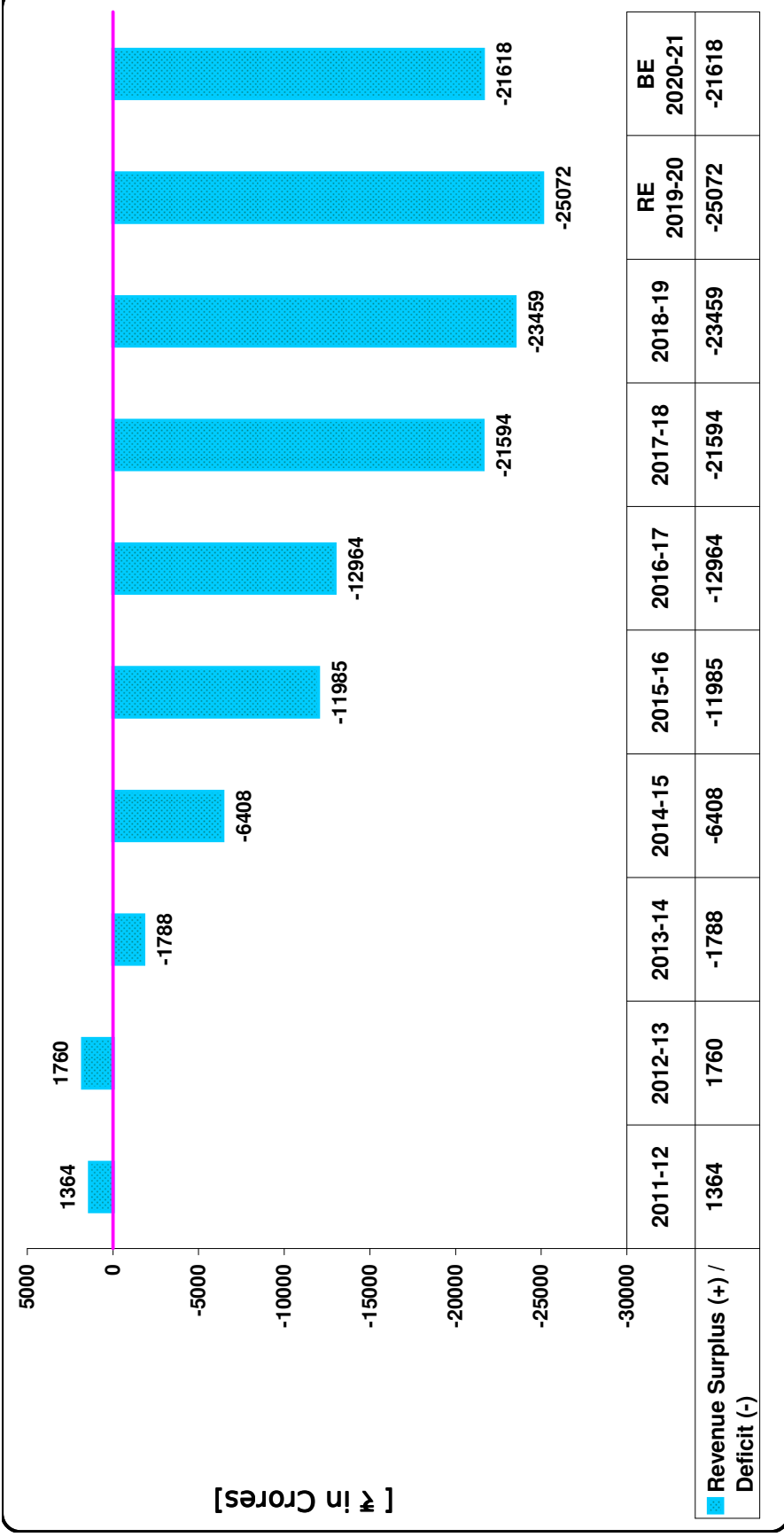


**மொத்த வருவாய்க் கணக்கின் வரவுகளில் வட்டி செலுத்தலின் அளவு (சதவீதத்தில்)**  
**INTEREST PAYMENTS OVER TOTAL REVENUE RECEIPTS (In Percentage)**

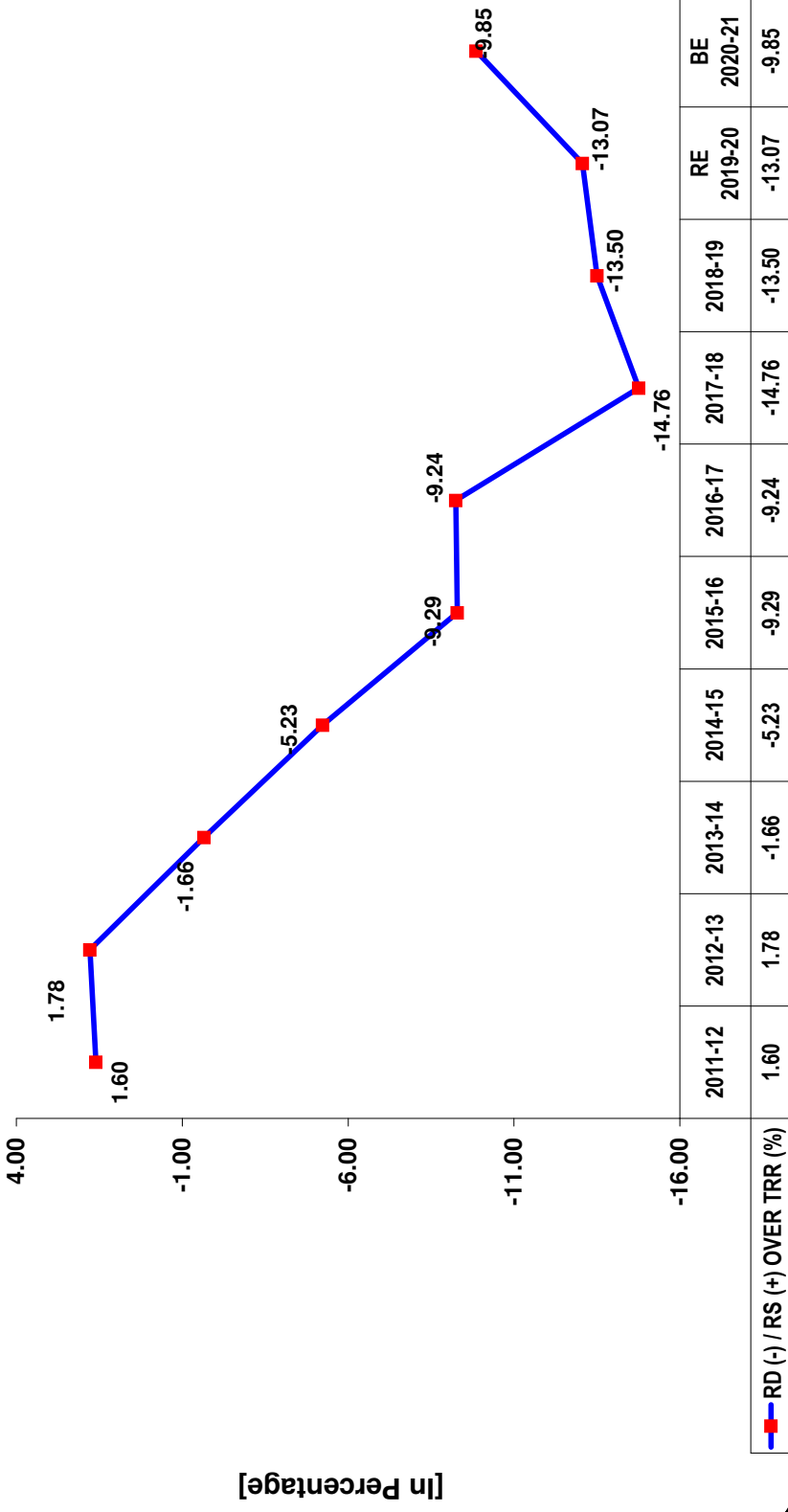


வருவாய்க் கணக்கில் பற்றாக்குறை / உடரியின் போக்கு ( ₹ கோடியில்)

**TRENDS IN REVENUE DEFICIT/SURPLUS ( ₹ in Crores)**

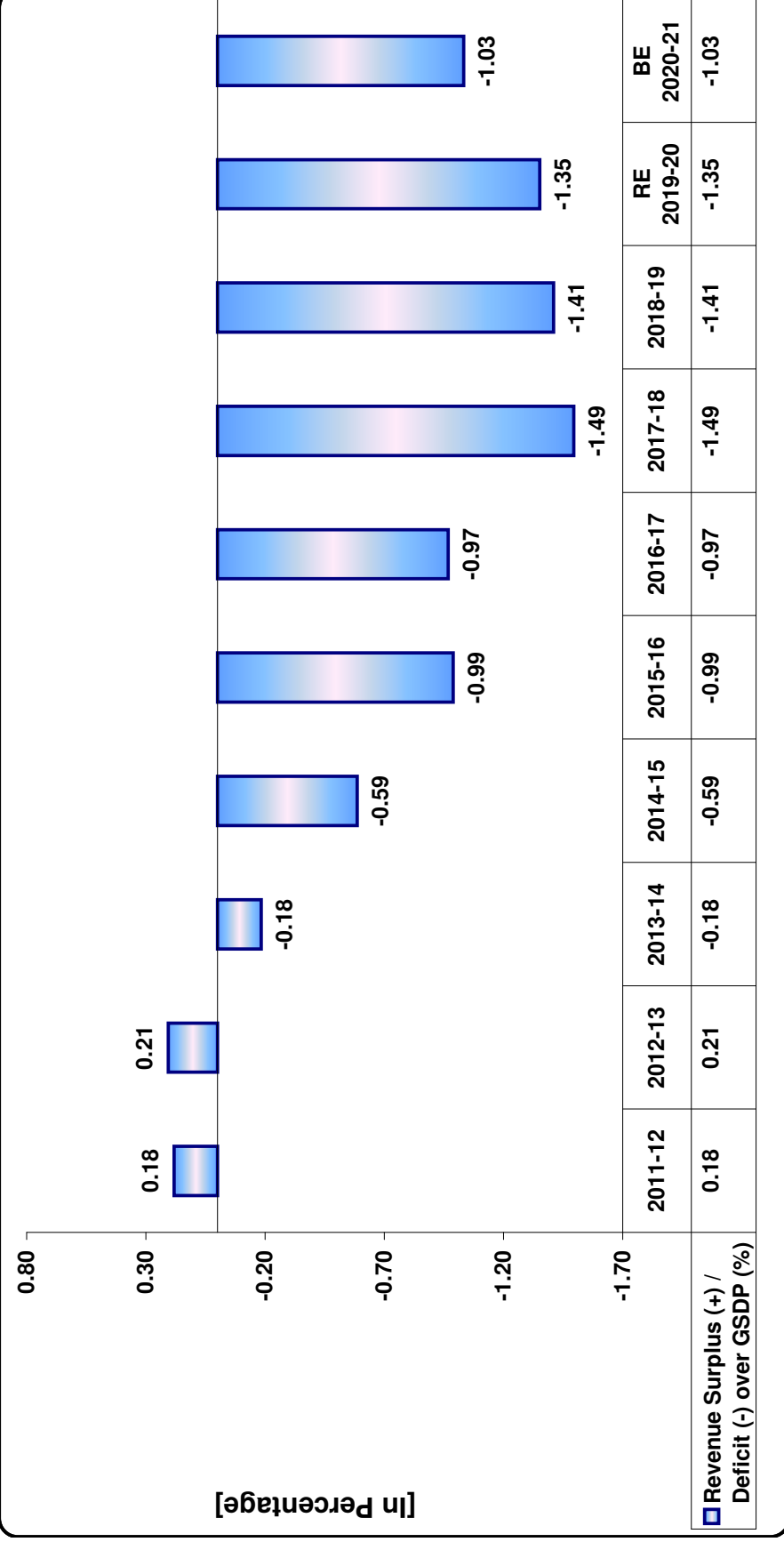


**மொத்த வருவாய்க் கணக்கின் வரவுகளில் வருவாய்க் கணக்கின் பற்றாக்குறை (சதவீதத்தில்)  
REVENUE DEFICIT / REVENUE SURPLUS OVER TOTAL REVENUE RECEIPTS (In Percentage)**

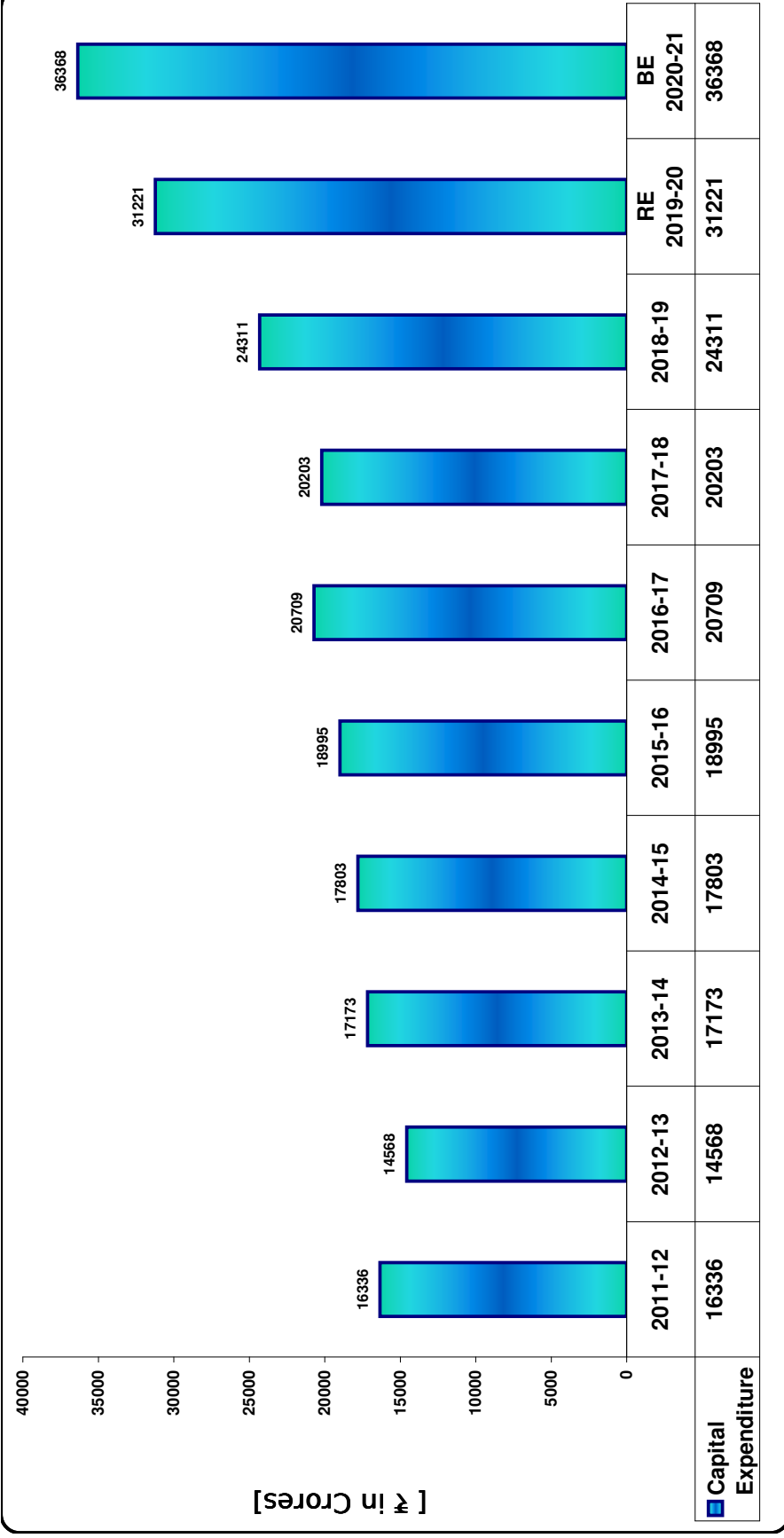


மாநிலத்தின் மொத்த உற்பத்தி மதிப்பில் வருவாய்ப் பற்றாக்குறை / உபரி (சதவீதத்தில்)

**REVENUE DEFICIT / SURPLUS OVER GSDP (In Percentage)**

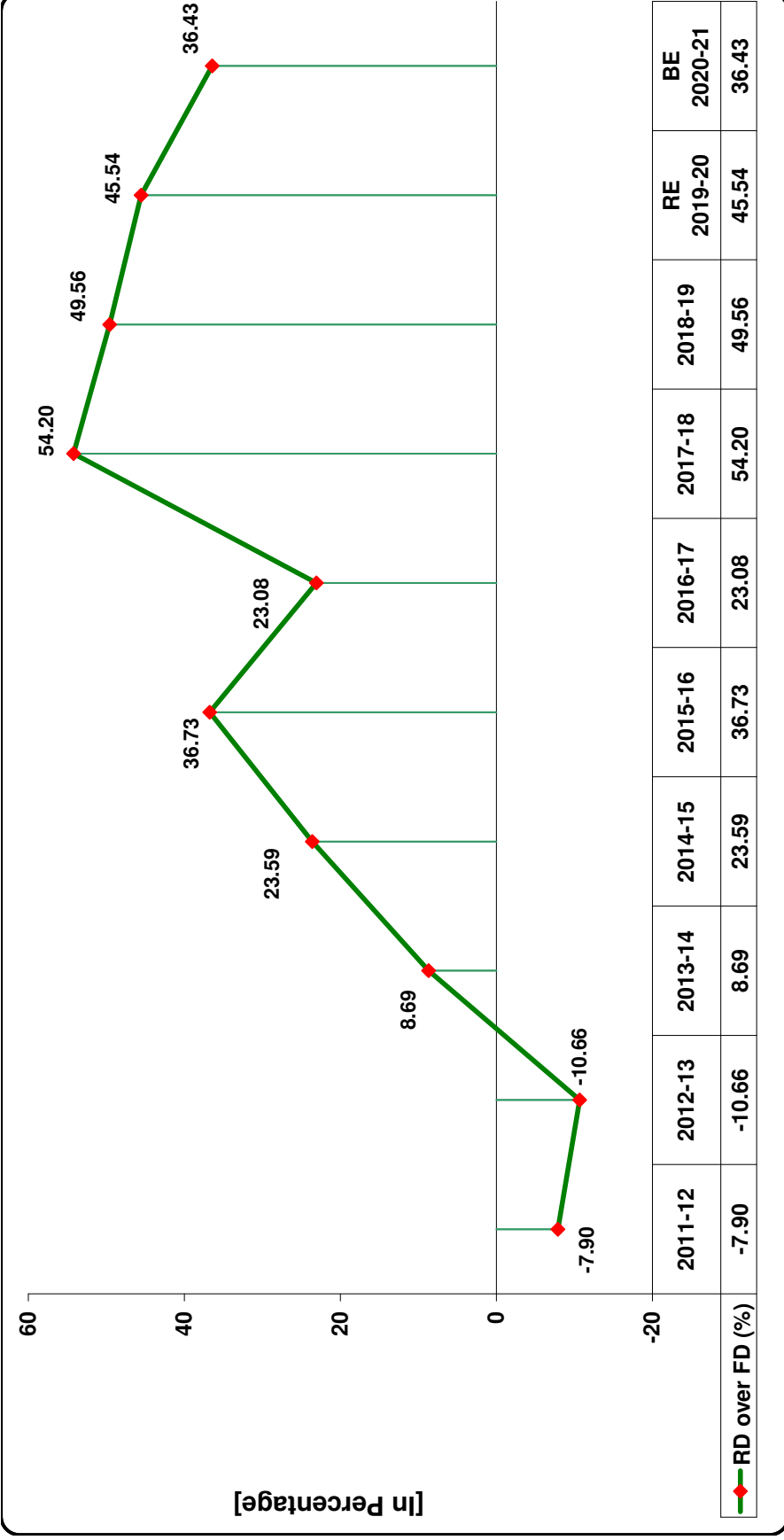


முலதனச் செலவின் போக்கு ( ₹ கோடியில்)  
**TRENDS IN CAPITAL EXPENDITURE ( ₹ in Crores)**



நிதிப் பற்றாக்குறையில் வருவாய்க் கணக்கின் பற்றாக்குறை (சதவீதத்தில்)

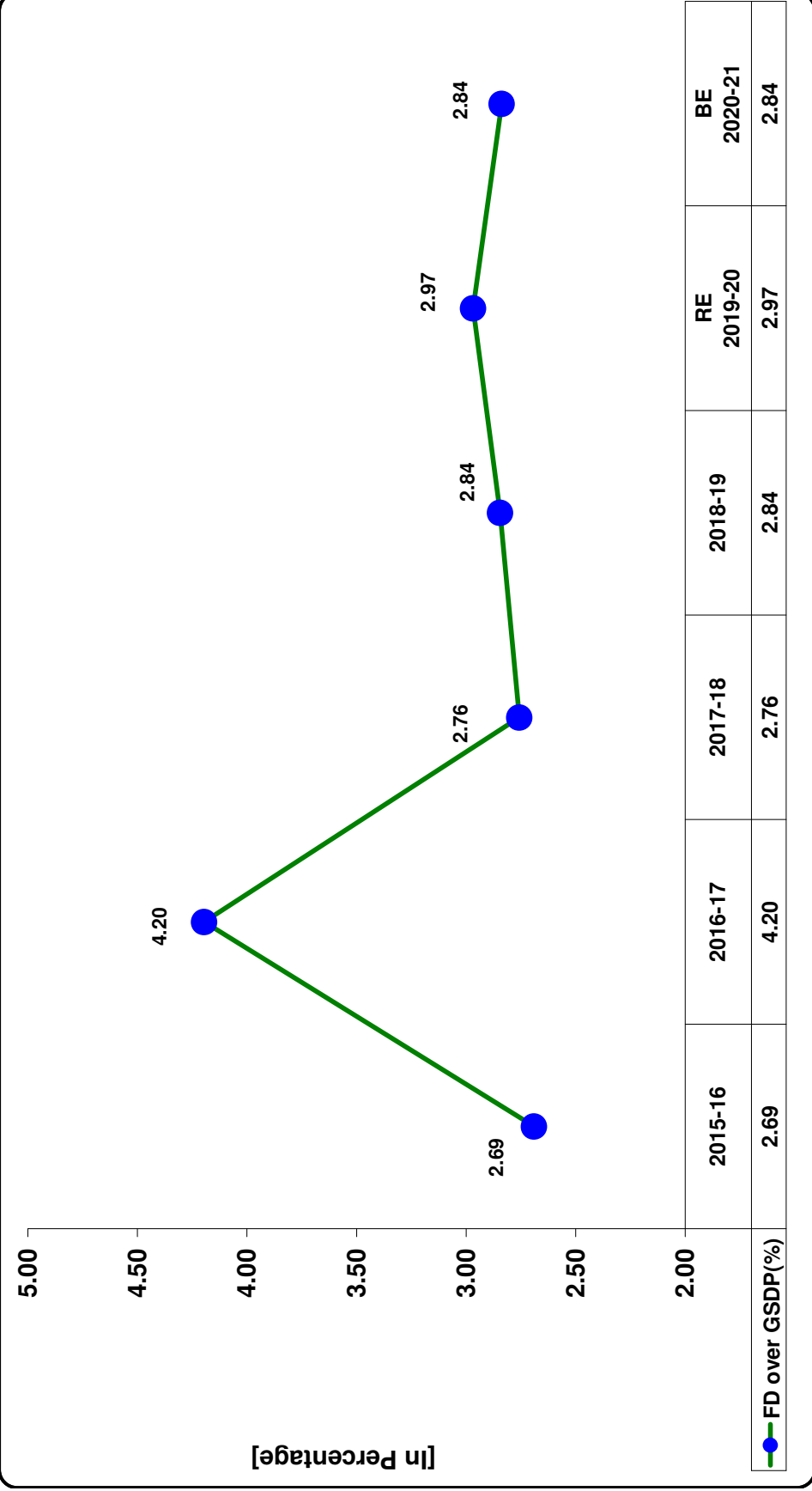
**REVENUE DEFICIT OVER FISCAL DEFICIT (In Percentage)**



RD over FD (%)	2011-12	2012-13	2013-14	2014-15	2015-16	2016-17	2017-18	2018-19	RE	BE
	-7.90	-10.66	8.69	23.59	36.73	23.08	54.20	49.56	2019-20	2020-21
									45.54	36.43

மாநிலத்தின் மொத்த உற்பத்தி மதிப்பில் நிதிப் பற்றாக்குறை (சதவீதத்தில்)

**FISCAL DEFICIT OVER GSDP (In Percentage)**



**பிரிவு - IV**  
**SECTION - IV**  
**நிதிநிலைக் குறியீடுகள்**  
**FISCAL INDICATORS**

1. வரவுகள் மற்றும் செலவுகள் குறித்த தொகுப்பு விவர அறிக்கை  
**Consolidated Statement of Receipts and Expenditure**
2. பேரியல் பொருளாதாரக் கட்டமைப்பு குறித்த விவர அறிக்கை  
**Macro Economic Frame Work Statement**
3. தெரிவு செய்யப்பட்ட நிதிநிலைக் குறியீடுகள்  
**Selected Fiscal Indicators**
4. மாநில அரசு பொறுப்புகளின் அம்சங்கள்  
**Components of State Government Liabilities**
5. மாநில அரசின் பொறுப்புகள் குறித்த நிறையிட்ட சராசரி வட்டிவீதங்கள்  
**Weighted-Average Interest Rates on State Government Liabilities**
6. நடுத்தரக்கால நிதிக் கொள்கை குறித்த விவர அறிக்கை  
**Medium Term Fiscal Policy Statement**



**1. வரவுகள் மற்றும் செலவுகள் குறித்த தொகுப்பு விவர அறிக்கை**  
**1. CONSOLIDATED STATEMENT OF RECEIPTS AND EXPENDITURE**

(ரூபாய் கோடியில்) (Rupees in Crore)

இனங்கள் Items	2018-2019 கணக்குகள் Accounts	2019-2020 வரவு செலவுத் திட்ட மதிப்பீடு Budget Estimate	2019-2020 திருத்த மதிப்பீடு Revised Estimate	2020-2021 வரவு செலவுத் திட்ட மதிப்பீடு Budget Estimate
(1)	(2)	(3)	(4)	(5)
<b>1. வருவாய் கணக்கில் வரவுகள்</b>	<b>173,741.16</b>	<b>197,721.17</b>	<b>191,860.88</b>	<b>219,375.14</b>
<b>REVENUE RECEIPTS</b>				
1.1 மாநிலத்தின் சொந்த வரி வருவாய் State's Own Tax Revenue	105,534.16	124,813.06	120,809.63	133,530.30
1.2 மத்திய வரிகளிலிருந்து கிடைக்கும் பங்கு Share in Central Taxes	30,638.77	33,978.47	26,392.40	32,849.34
1.3 மாநிலத்தின் சொந்த வரி அல்லாத வருவாய் State's Own Non-Tax Revenue	14,200.02	13,326.90	14,195.28	15,898.81
1.4 மத்திய அரசிடமிருந்து பெறும் உதவி மானியங்கள் Grants in Aid from Central Government	<b>23,368.21</b>	<b>25,602.74</b>	<b>30,463.57</b>	<b>37,096.69</b>
1.4.3 மத்திய அரசு பொறுப்பேற்கும் / மத்திய திட்டங்களுக்கான மானியங்கள் Grants for Centre / Centrally Sponsored Schemes				
1.4.4 நிதிக்குழுவின் மானியங்கள் Finance Commission Grants	3,705.46	5,921.52	5,356.77	10,389.00
1.4.5 மத்திய அரசு பொறுப்பேற்கும் திட்டங்கள் Centrally Sponsored Schemes	14,819.02	13,365.25	15,582.74	15,819.80
1.4.6 மாநிலத்திற்கான ஏனைய மாற்றுகள் / மானியங்கள் Other Transfer / Grants to States	4,843.73	6,315.97	9,524.06	10,887.89
<b>2. வருவாய் கணக்கில் செலவுகள்</b>	<b>197,200.60</b>	<b>212,035.93</b>	<b>216,932.51</b>	<b>240,992.78</b>
<b>REVENUE EXPENDITURE</b>				
2.1 வளர்ச்சிக்கான செலவினம் Developmental Expenditure	122,897.09	131,545.60	137,073.64	150,942.27
2.2 வளர்ச்சியற்ற செலவினம் Non-Developmental Expenditure	74,303.51	80,490.33	79,858.87	90,050.51
அதில் of which				
வட்டி செலுத்துதல் Interest Payments	29,357.76	33,226.27	32,369.31	37,120.33
ஓய்வூதியங்கள் Pensions	27,205.83	29,627.11	28,236.04	32,009.35
<b>3. மூலதனக் கணக்கில் செலவுகள்</b>	<b>24,310.84</b>	<b>31,251.21</b>	<b>31,220.89</b>	<b>36,367.78</b>
<b>CAPITAL EXPENDITURE</b>				
3.1 வளர்ச்சிக்கான செலவினம் Developmental Expenditure	23,837.03	30,269.41	30,213.48	35,335.32
3.2 வளர்ச்சியற்ற செலவினம் Non-Developmental Expenditure	473.81	981.80	1,007.41	1,032.46

இனங்கள் Items	2018-2019 கணக்குகள் Accounts	2019-2020 வரவு செலவுத் திட்ட மதிப்பீடு Budget Estimate	2019-2020 திருத்த மதிப்பீடு Revised Estimate	2020-2021 வரவு செலவுத் திட்ட மதிப்பீடு Budget Estimate
<b>4. கடன்களும் முன்பணங்களும்-செலவுகள்</b> <b>LOANS AND ADVANCES-DISBURSEMENTS</b>	<b>6,478.03</b>	<b>3,677.48</b>	<b>4,238.64</b>	<b>6,725.19</b>
4.1 வளர்ச்சி நோக்கத்திற்காக Developmental Purposes	6,239.75	3,352.71	3,946.49	6,424.78
4.2 வளர்ச்சியற்ற நோக்கத்திற்காக Non-Developmental Purposes	238.28	324.77	292.15	300.41
<b>5. மூலதன வரவுகள் (பொது கணக்கு நீங்கலாக)</b> <b>CAPITAL RECEIPTS (excluding Public Account)</b>	<b>54,849.65</b>	<b>64,045.53</b>	<b>73,310.72</b>	<b>79,471.75</b>
5.1 உள்நாட்டு கடன்கள் (வழி வகை முன்பணம் நீங்கலாக) INTERNAL DEBT (excluding Ways & Means Advances)	45,596.47	55,701.00	65,322.66	69,701.00
5.1.1 சட்டப்படியான கடன் தீர்ப்பு திறன் விகிதம் அடிப்படையிலான வெளிச்சந்தை கடன்கள் (பெரு மொத்தம்) Statutory Liquidity Ratio (SLR) based Market Borrowings (Gross)	43,125.45	53,200.00	62,821.66	67,200.00
5.1.2 பேரக் கடன்கள் (வரவு செலவில் திட்டமிடப்பட்டது) Negotiated Loans (Budgeted)	2,471.02	2,501.00	2,501.00	2,501.00
5.2 மத்திய அரசிடமிருந்து பெறும் கடன்கள் Loans from Central Government	2,339.75	3,277.44	2,515.29	4,406.43
5.2.2 மாநிலத் திட்டப் பணிகளுக்கான கடன்கள் Loans for State Plan Schemes	...	...	...	...
5.2.3 மத்திய திட்டப் பணிகளுக்கான கடன்கள் Loans for Central Plan Schemes	...	...	...	...
5.2.4 மத்திய அரசு பொறுப்பேற்கும் திட்டப் பணிகளுக்கான கடன்கள் Loans for Centrally Sponsored Schemes	...	...	...	...
5.2.5 வெளிநாட்டு நிதியுதவி பெறும் கடன்கள் Loans for Externally Aided Project	2,339.75	3,277.44	2,515.29	4,406.43
5.3 இந்திய ரிசர்வ் வங்கியிடமிருந்து பெறப்பட்ட வழிவகை முன்பணங்களின் நிகர மாற்றம் Net Change in W&M Advance from RBI	...	...	...	...
5.4 மத்திய அரசின் வழிவகை முன்பணங்கள் Ways & Means Advances from Centre	...	...	...	...
5.5 கடன்களையும் முன்பணங்களையும் வசூலித்தல் Recovery of Loans and Advances	6,913.43	5,067.09	5,472.77	5,364.32
5.6 பங்கு விற்பனை Disinvestment	...	...	...	...
5.8 எதிர்பாராச் செலவு நிதிக்கு நிதியொதுக்கம் (நிகரம்) Appropriation to Contingency Fund (Net)	...	...	...	...

இனங்கள் Items	2018-2019 கணக்குகள் Accounts	2019-2020 வரவு செலவுத் திட்ட மதிப்பீடு Budget Estimate	2019-2020 திருத்த மதிப்பீடு Revised Estimate	2020-2021 வரவு செலவுத் திட்ட மதிப்பீடு Budget Estimate
6. பொதுக் கடன் - திருப்பி செலுத்துதல் (வழிவகை முன்பணம் நீங்கலாக) <b>Public Debt Repayments (excluding Ways and Means Advance)</b>	15,063.62	17,591.50	17,863.47	16,304.49
7. பொதுக்கணக்கு (நிகரம்) <b>Public Account (Net)</b>	14,093.91	2,773.14	5,540.06	1,566.03
அதில் of which				
வருங்கால வைப்பு நிதி (நிகரம்) <i>Provident Fund (Net)</i>	2,449.89	1,613.05	1,725.58	1,406.35
சேமநிதி (நிகரம்) <i>Reserve Fund (Net)</i>	-547.03	1,858.81	749.11	519.79
வைப்புத்தொகைகளும் முன்பணங்களும் (நிகரம்) (வரவு செலவு திட்டமிடப்பட்டது) <i>Deposits &amp; Advances (net) (Budgeted)</i>	7,444.10	-1,659.38	-712.02	-413.70
அனாமத்து மற்றும் பல்வகை (நிகரம்) <i>Suspense &amp; Miscellaneous (Net)</i>	4,540.00	960.66	3,777.39	53.59
அதில் of which				
ரொக்க இருப்பு முதலீட்டு கணக்கிலிருந்து தொகை எடுத்தல் (நிகரம்) <i>Withdrawal from C.B. Investment Account (Net)</i>	7,576.94	499.18	5,027.77	499.44
தொகை செலுத்துதல் (நிகரம்) <i>Remittances (Net)</i>	206.95			
அதில் of which				
மாநிலங்களுக்கிடையிலான கடன் தீர்ப்பு (நிகரம்) <i>Inter-State Suspense (Net)</i>	7.41			
ஏனையவை (நிகரம்) <i>Others (Net)</i>	199.54			

2. பேரியல் பொருளாதாரக் கட்டமைப்பு குறித்த விவர அறிக்கை

2. MACRO ECONOMIC FRAME WORK STATEMENT

பொருளாதார செயல்பாடு குறித்த ஒரு கண்ணோட்டம்

Economic Performance at a Glance

தெரிவு செய்யப்பட்ட பேரியல் பொருளாதார மற்றும் நிதிக் குறியீடுகளின் போக்குகள்

Trends in Selected Macro Economic and Fiscal Indicators

இனங்கள் Items	உண்மையான மதிப்பு (ரூபாய் கோடியில்) Absolute Value (Rupees in crore)			சதவீத மாற்றங்கள் Percentage Changes	
	2016-2017	2017-2018	2018-2019	2017-2018	2018-2019
	(2)	(3)	(4)	(5)	(6)
<b>அரசு நிதிகள்</b> <b>Government Finances</b>					
<b>1 வருவாய் வரவுகள் (2+3)</b> <b>Revenue Receipts (2+3)</b>	140,231.13	146,279.75	173,741.16	4.31%	18.77%
<b>2 வரிவருவாய்</b> <b>Tax Revenue</b>	110,479.17	120,836.31	136,172.93	9.37%	12.69%
2.1 சொந்த வரிவருவாய் Own Tax Revenue	85,941.41	93,736.61	105,534.16	9.07%	12.59%
2.2 மத்திய வரிகளில் மாநிலத்தின் பங்கு State's Share in Central Taxes	24,537.76	27,099.70	30,638.77	10.44%	13.06%
<b>3 வரி அல்லாத வருவாய்</b> <b>Non-Tax Revenue</b>	29,751.96	25,443.44	37,568.23	-14.48%	47.65%
3.1 மாநிலத்தின் சொந்த வரி அல்லாத வருவாய் State's Own Non Tax Revenue	9,913.76	10,764.00	14,200.02	8.58%	31.92%
3.2 மத்திய அரசிடமிருந்து பெறும் உதவி மானியங்கள் Grants-in-Aid from Central Government	19,838.20	14,679.44	23,368.21	-26.00%	59.19%
<b>4 மூலதன வரவுகள் (பொதுக் கணக்கு நீங்கலாக)</b> <b>Capital Receipts (excluding Public Account)</b>	69,691.43	54,196.15	54,849.65	-22.23%	1.21%
4.1 கடன்களின் வசூல் Recovery of Loans	3,547.96	8,472.35	6,913.43	138.79%	-18.40%
4.2 ஏனைய வரவுகள் Other Receipts	0.79	2.24	...	183.02%	-100.00%
4.3 கடன்கள் மற்றும் ஏனைய செலவுப் பொறுப்புகள் Borrowing and Other Liabilities	66,142.67	45,721.55	47,936.22	-30.87%	4.84%
<b>5 மொத்த வரவுகள் (1+4)</b> <b>Total Receipts (1+4)</b>	209,922.56	200,475.90	228,590.80	-4.50%	14.02%

இனங்கள் Items	உண்மையான மதிப்பு (ரூபாய் கோடியில்) Absolute Value (Rupees in crore)			சதவீத மாற்றங்கள் Percentage Changes	
	2016-2017	2017-2018	2018-2019	2017-2018	2018-2019
	(2)	(3)	(4)	(5)	(6)
<b>6 மொத்தச் செலவு</b> <b>Total Expenditure</b>	199,951.24	194,593.86	227,989.48	-2.68%	17.16%
6.1 வருவாய்க் கணக்கில் செலவு Revenue Expenditure	153,195.26	167,873.63	197,200.60	9.58%	17.47%
அதில் Of which	...	...	...	...	..
(அ) வட்டி செலுத்துதல் (a) Interest Payments	21,448.58	26,627.28	29,357.75	24.14%	10.25%
(ஆ) மானியங்கள் (b) Subsidies	16,091.73	15,229.79	18,922.19	-5.36%	24.24%
(இ) ஊதியங்கள் மற்றும் சம்பளங்கள் (c) Wages & Salaries	42,035.09	47,056.71	54,933.41	11.95%	16.74%
(ஈ) ஓய்வூதியம் வழங்குதல் (d) Pension Payments	18,432.11	20,420.65	27,205.83	10.79%	33.23%
6.2 மூலதனச் செலவு Capital Expenditure	46,755.98	26,720.23	30,788.87	-42.85%	15.23%
<b>7 பொதுக் கணக்கு (நிகரம்)</b> <b>Public Account (Net)</b>	-2,041.79	3,333.18	14,093.91	-263.25%	334.20%
<b>8 வருவாய் பற்றாக்குறை / உபரி (-/+)</b> <b>Revenue Deficit / Surplus (-/+)</b>	-12,964.13	-21,593.88	-23,459.44	66.57%	8.64%
<b>9 நிதிப் பற்றாக்குறை</b> <b>Fiscal Deficit</b>	-56,171.35	-39,839.52	-47,334.88	-29.08%	18.81%
<b>10 தொடக்கப் பற்றாக்குறை / உபரி (-/+)</b> <b>Primary Deficit / Surplus (-/+)</b>	-34,721.97	-13,212.24	-17,977.13	-61.95%	36.09%
குறிப்பு Memo					
இந்திய ரிசர்வ் வங்கியிலிருந்து பெறும் வழிவகை முன்பணத்தின் சராசரி தொகை ^ Average amount of WMA from RBI ^	...	...	...	-	-
இந்திய ரிசர்வ் வங்கியிடமிருந்து பெறும் மிகைப்பற்றின் சராசரித்தொகை ^ Average amount of OD from RBI ^	...	...	...	-	-
மிகைப்பற்று நாட்களின் எண்ணிக்கை Number of days of OD	...	...	...	-	-
மிகைப்பற்று பெறப்பட்ட நேர்வுகளின் எண்ணிக்கை Number of occasions of OD	...	...	...	-	-

^ ஒவ்வொரு நாளிலும் உள்ளபடியான (விடுமுறை நாட்கள் உட்பட) வழிவகை முன்பணத்தின் எஞ்சியுள்ள தொகையை கூட்டி அதனை ஏப்ரல் முதல் மார்ச் வரையுள்ள மொத்த நாட்களின் எண்ணிக்கையால் வகுப்பதன் மூலம் வழிவகை முன்பணத்தின் / மிகைப்பற்றின் அடுத்த ஆண்டு சராசரித்தொகை கணக்கிடப்படுகிறது.

The average amount of WMA/OD of the next year is calculated by summing up the outstanding of WMA as on each day (including holidays) and dividing it by the total number of days during April to March.

**3. தெரிவு செய்யப்பட்ட நிதிநிலைக் குறியீடுகள்**  
**3. SELECTED FISCAL INDICATORS**

நிதிநிலைக் குறியீடுகள் FISCAL INDICATORS	2018-2019 கணக்குகள் Accounts	2019-2020 வரவு செலவுத் திட்ட மதிப்பீடு Budget Estimate	2019-2020 திருத்த மதிப்பீடு Revised Estimate	2020-2021 வரவு செலவுத் திட்ட மதிப்பீடு Budget Estimate
1. மாநிலத்தின் மொத்த உள்நாட்டு உற்பத்தி மதிப்பில் சதவீதமாக மொத்த நிதிப்பற்றாக்குறை Gross Fiscal Deficit as Percentage of GSDP	2.84%	2.56%	2.97%	2.84%
2. மொத்த நிதிப்பற்றாக்குறையில் சதவீதமாக வருவாய் உபரி(+)/ பற்றாக்குறை(-) Revenue Surplus(+) / Deficit(-) as Percentage of Gross Fiscal Deficit	-49.56%	-32.40%	-45.54%	-36.43%
3. மாநிலத்தின் மொத்த உள்நாட்டு உற்பத்தி மதிப்பில் சதவீதமாக வருவாய் உபரி(+)/ பற்றாக்குறை(-) Revenue Surplus(+) / Deficit(-) as Percentage of GSDP	-1.41%	-0.83%	-1.35%	-1.03%
4. மொத்த வருவாய் வரவுகளின் சதவீதமாக வருவாய் உபரி(+)/ பற்றாக்குறை(-) Revenue Surplus(+) / Deficit(-) as Percentage of TRR	-13.50%	-7.24%	-13.07%	-9.85%
5. i) மாநிலத்தின் மொத்த உள்நாட்டு உற்பத்தி மதிப்பு மீது மொத்த செலவுப் பொறுப்புகள் (சேமநிதிகள் மற்றும் வைப்புத்தொகைகள் நீங்கலாக) (சதவீதம்) Total Liabilities (excluding Reserve Fund and Deposits) over GSDP (%)	20.78%	23.02%	21.43%	21.83%
ii) மாநிலத்தின் மொத்த உள்நாட்டு உற்பத்தி மதிப்பு மீது மொத்த செலவுப் பொறுப்புகள் (சேமநிதிகள் மற்றும் வைப்புத்தொகைகள் உட்பட) (சதவீதம்) Total Liabilities (including Reserve Fund and Deposits) over GSDP (%)	22.16%	23.96%	22.67%	22.94%
6. i) மொத்த வருவாய் வரவுகள் மீதான மொத்தச் செலவுப் பொறுப்புகள் (சேமநிதிகள் மற்றும் வைப்புத்தொகைகள் நீங்கலாக) (சதவீதம்) Total Liabilities (excluding Reserve Fund and Deposits) over Total Revenue Receipts (%)	199.00%	201.04%	207.16%	208.16%
ii) மொத்த வருவாய் வரவுகள் மீதான மொத்தச் செலவுப் பொறுப்புகள் (சேமநிதிகள் மற்றும் வைப்புத்தொகைகள் உட்பட) (சதவீதம்) Total Liabilities (including Reserve Fund and Deposits) over Total Revenue Receipts (%)	212.23%	209.27%	219.16%	218.71%
7. i) மாநிலத்தின் சொந்த வருவாய் வரவுகள் மீதான மொத்தச் செலவுப் பொறுப்புகள் (சேமநிதிகள் மற்றும் வைப்புத்தொகைகள் நீங்கலாக) (சதவீதம்) Total Liabilities (excluding Reserve Fund and Deposits) over State's Own Revenue Receipts (%)	288.77%	287.75%	294.40%	305.60%
ii) மாநிலத்தின் சொந்த வருவாய் வரவுகள் மீதான மொத்தச் செலவுப் பொறுப்புகள் (சேமநிதிகள் மற்றும் வைப்புத்தொகைகள் உட்பட) (சதவீதம்) Total Liabilities (including Reserve Fund and Deposits) over State's Own Revenue Receipts (%)	307.96%	299.53%	311.45%	321.08%

நிதிநிலைக் குறியீடுகள் FISCAL INDICATORS		2018-2019 கணக்குகள் Accounts	2019-2020 வரவு செலவுத் திட்ட மதிப்பீடு Budget Estimate	2019-2020 திருத்த மதிப்பீடு Revised Estimate	2020-2021 வரவு செலவுத் திட்ட மதிப்பீடு Budget Estimate
8.	வருவாய் செலவுகளில் மாநிலத்தின் சொந்த வருவாய் வரவுகள் (சதவீதம்) State's Own Revenue Receipts to Revenue Expenditure (%)	60.72%	65.15%	62.23%	62.01%
9.	மொத்த நிதிப்பற்றாக்குறையின் சதவீதமாக மூலதனச் செலவு Capital Outlay as Percentage of Gross Fiscal Deficit	51.36%	70.74%	56.71%	61.28%
10.	வருவாய் வரவுகளின் சதவீதமாக வட்டி செலுத்துதல் Interest Payment as Percentage of Revenue Receipts	16.90%	16.80%	16.87%	16.92%
11.	வருவாய் வரவுகளின் சதவீதமாக சம்பளம் குறித்த செலவு Salary Expenditure as Percentage of Revenue Receipts	30.24%	27.62%	29.69%	29.27%
12.	வருவாய் வரவுகளின் சதவீதமாக ஓய்வூதியம் குறித்த செலவு Pension Expenditure as Percentage of Revenue Receipts	15.66%	14.98%	14.72%	14.59%
13.	மொத்தத் தொகை வழங்கலின் சதவீதமாக வளர்ச்சி அல்லாத செலவினம் Non-Development expenditure as percentage of aggregate disbursements	32.90%	33.12%	32.16%	32.17%
14.	மொத்த வரி வரவுகளின் சதவீதமாக வரி அல்லாத வருவாய் Non-Tax Revenue as Percentage of TRR	8.17%	6.74%	7.40%	7.25%

**4. மாநில அரசு பொறுப்புக்களின் அம்சங்கள்**  
**4. COMPONENTS OF STATE GOVERNMENT LIABILITIES**

(ரூபாய் கோடியில்) (Rupees in Crore)

பொறுப்புகள் LIABILITIES	1-4-2018 நாளன்று உள்ள நிலுவை		நிதியாண்டில் கோரப்பட்டவை			நிதியாண்டில் திருப்பிச் செலுத்தப்பட்டவை/ மீட்கப்பட்டவை			Outstanding at the end of March		
	(2)	(3)	Raised during the Fiscal Year		Repayment/Redemption during the Fiscal Year		(9)	(10)	(11)		
			2018-2019 கணக்குகள் Accounts	2019-2020 திருத்த மதிப்பீடு Revised Estimate	2020-2021 வரவு செலவுத் திட்ட மதிப்பீடு Budget Estimate	2018-2019 கணக்குகள் Accounts				2019-2020 திருத்த மதிப்பீடு Revised Estimate	2020-2021 வரவு செலவுத் திட்ட மதிப்பீடு Budget Estimate
<b>(1)</b>											
1. வெளிச்சந்தைக் கடன்கள் Market Borrowings	218,965.06	43,125.45	62,821.66	67,200.00	10,847.74	12,599.89	11,181.11	251,242.77	301,464.54	357,483.43	
2. மத்திய அரசிடமிருந்து பெறும் கடன்கள் Loans from Central Government	16,134.93	2,339.75	2,515.29	4,406.43	1,182.83	1,352.71	1,421.30	17,291.85	18,454.43	21,439.56	
ஆதில், வெளிநாட்டு நிதி உதவியெழும் திட்டங்கள் of which, EAP (on Back to Back Basis)											
3. தேசிய சிறுசேமிப்பு நிதிக்கு வெளியிடப்பட்ட சிறப்புப் பிணைய பத்திரங்கள் Special Securities issued to the National Small Savings Fund	21,355.40	...	...	...	1,777.18	1,803.08	1,803.08	19,578.22	17,775.14	15,972.06	
4. நிதி நிறுவனங்கள் / வங்கிகளிடமிருந்து கடன்கள் Borrowings from Financial Institutions / Banks	32,313.89	2471.02	2,501.00	2,501.00	1255.87	2,107.78	1899.00	33,529.04	33,922.26	34,524.26	
5. இந்திய ரிசர்வ் வங்கியிடமிருந்து வழிவகை முன்பணம் / மிகைப்பற்று Ways and Means Advances / Overdraft from Reserve Bank of India	...	...	...	...	...	...	...	...	...	...	
<b>Public Debt பொதுக்கடன்</b>	<b>288,769.28</b>	<b>47,936.22</b>	<b>67,837.95</b>	<b>74,107.43</b>	<b>15,063.62</b>	<b>17,863.47</b>	<b>16,304.49</b>	<b>321,641.88</b>	<b>371,616.37</b>	<b>429,419.31</b>	



**ரூபாய் கோடியில் (Rupees in Crore)**

பொறுப்புகள் LIABILITIES	1-4-2018 நாளன்று உள்ள நிலுவை	நிதியாண்டில் கோரப்பட்டவை			நிதியாண்டில் திருப்பிச் செலுத்தப்பட்டவை/ மீட்கப்பட்டவை			மார்ச்சு இறுதி நாளன்று உள்ள நிலுவை		
		Raised during the Fiscal Year			Repayment/Redemption during the Fiscal Year			Outstanding at the end of March		
		2018-2019 கணக்குகள் Accounts	2019-2020 திருத்த மதிப்பீடு Revised Estimate	2020-2021 வரவு செலவுத் திட்ட மதிப்பீடு Budget Estimate	2018-2019 கணக்குகள் Accounts	2019-2020 திருத்த மதிப்பீடு Revised Estimate	2020-2021 வரவு செலவுத் திட்ட மதிப்பீடு Budget Estimate	2018-2019 கணக்குகள் Accounts	2019-2020 திருத்த மதிப்பீடு Revised Estimate	2020-2021 வரவு செலவுத் திட்ட மதிப்பீடு Budget Estimate
(2)	(3)	(4)	(5)	(6)	(7)	(8)	(9)	(10)	(11)	
<b>(1)</b>										
<b>6.</b> சிறுசேமிப்பு, வருங்கால வைப்பு நிதி முதலியன Small Savings, Provident Funds, etc.	21,659.86	8,928.21	9,037.15	9,246.67	6,478.32	7,311.58	7,840.31	24,109.75	25,835.32	27,241.68
<b>வரவு செலவுத் திட்டப்படிபான கடன்கள் Budgetary Borrowings</b>	<b>310,429.14</b>	<b>56,864.43</b>	<b>76,875.10</b>	<b>83,354.10</b>	<b>21,541.94</b>	<b>25,175.04</b>	<b>24,144.80</b>	<b>345,751.63</b>	<b>397,451.69</b>	<b>456,660.99</b>
<b>7</b> சேமிப்புகள் Reserve Funds	1,877.04	6,150.27	5,026.39	6,402.08	6,697.30	4,277.28	5,882.29	1,330.01	2,079.12	2,598.91
<b>8</b> வைப்புத்தொகைகள் Deposits	14,211.66	100,320.13	102,285.82	139,761.88	92,877.32	102,997.95	140,175.44	21,654.47	20,942.35	20,528.78
<b>மொத்தம் - பொறுப்புகள் (மூலவகை முன்பணம்/மிகைப்பற்று நீங்கலாக) TOTAL - Liabilities (excluding WMA / OD)</b>	<b>326,517.84</b>	<b>163,334.83</b>	<b>184,187.32</b>	<b>229,518.05</b>	<b>121,116.56</b>	<b>132,450.26</b>	<b>170,202.53</b>	<b>368,736.11</b>	<b>420,473.17</b>	<b>479,788.69</b>

பதின்மூன்றாம் நிதிக்குழுவின் பரிந்துரைகளின் அடிப்படையில் இந்த விவர அறிக்கை மாற்றியமைக்கப்பட்டுள்ளது.  
The statement is revised based on the recommendation of the Thirteenth Finance Commission.

5. மாநில அரசின் பொறுப்புகள் குறித்த நிறையிட்ட சராசரி வட்டி வீதங்கள்  
5. Weighted Average Interest Rates on State Government Liabilities

பொறுப்புகள் LIABILITIES	நிதியாண்டில் கோரப்பட்டவை Raised during the Fiscal Year ^		நிலுவைத் தொகை (மார்ச் - முடிவு) Outstanding Amount (End-March)	
	2018-2019 கணக்குகள் Accounts	2019-2020 திருத்த மதிப்பீடு Revised Estimate	2018-2019 கணக்குகள் Accounts	2019-2020 திருத்த மதிப்பீடு Revised Estimate
(1)	(2)	(3)	(4)	(5)
1. வெளிச்சந்தைக் கடன்கள் Market Borrowings	8.28%	7.26%	8.17%	8.04%
2. மத்திய அரசிடமிருந்து கடன்கள் (வெளிநாட்டு நிதி உதவிபெறும் திட்டத்திற்கான கடன்கள் நீங்கலாக) Loans from Centre (excluding EAP Back to Back Loans)	-	-	8.27%	8.30%
3. வெளிநாட்டு நிதி உதவிபெறும் திட்டத்தின்கீழ் பெறப்படும் கடன்கள் Loans for Externally Aided Projects (on Back to Back Basis)	3.39%	3.13%	3.84%	3.55%
4. தேசிய சிறுசேமிப்பு நிதிக்கு வெளியிடப்பட்ட சிறப்புப் பிணைய பத்திரங்கள் Special Securities issued to the National Small Savings Fund	-	-	9.60%	9.60%
5. நிதி நிறுவனங்கள் / வங்கிகளிடமிருந்து கடன்கள் Borrowings from Financial Institutions / Banks	5.23%	4.06%	6.90%	6.26%
6. இந்திய ரிசர்வ் வங்கியிடமிருந்து வழிவகை முன்பணம் / மிகைப்பற்று Ways and Means Advance / Overdrafts from Reserve Bank of India β	-	-	-	-
7. சிறுசேமிப்பு, வருங்கால வைப்பு நிதி முதலியன Small Savings, Provident Funds, etc.	7.80% \$	7.93% @	7.80% \$	7.93% @
<b>மொத்தம்</b> இந்திய ரிசர்வ் வங்கியிடமிருந்து பெறப்பட்ட வழிவகை முன்பணங்கள் / மிகைப்பற்று நீங்கலாக <b>Total *</b> (excluding WMA/OD from RBI)	<b>7.88%</b>	<b>7.01%</b>	<b>8.01%</b>	<b>7.86%</b>

^ நிறையிட்ட சராசரி வட்டி வீதமானது, வாங்கப்பட்ட கடன்களுக்குத் தொடர்புடையதாகும்.

Weighted average interest rate where the respective weight is the amount borrowed.

\* நிறையிட்ட சராசரி வட்டி வீதமானது, ஒவ்வொரு வகைப்பாட்டின்கீழ் பெறப்பட்ட கடன்களுக்குத் தொடர்புடையதாகும்.

Weighted average interest rate where the weights are the amount of the respective components of State Government liabilities.

β இந்திய ரிசர்வ் வங்கியிடமிருந்து பெறப்படும் வழிவகை முன்பணம் / மிகைப்பற்று ஆகியவற்றின் மீதான வட்டியானது ரீபோ வீதத்துடன் தொடர்புடையது. 01.06.2005 முதல் மாநில அரசால் இந்திய ரிசர்வ் வங்கியிடமிருந்து வழிவகை முன்பணம் / மிகைப்பற்று ஏதும் பெறப்படவில்லை. இக்கால கட்டத்தில் அவ்வப்பொழுது நிலவிவந்த ரீபோ வீதங்களானவை : 04.04.2019 முதல் 05.06.2019 முடிய 6.00%; 06.06.2019 முதல் 06.08.2019 முடிய 5.75%; 07.08.2019 முதல் 03.10.2019 முடிய 5.40% மற்றும் 04.10.2019 முதல் 5.15% ஆக மாற்றியமைக்கப்பட்டது.

Interest on Ways and Means Advances(WMA) / Overdraft (OD) from Reserve Bank of India is linked to Repo rate. The Government has not availed WMA / OD from Reserve Bank of India since 01.06.2005. The effective Repo rates from time to time during the period were: 6.00% from 04.04.2019 to 05.06.2019; 5.75% from 06.06.2019 to 06.08.2019; 5.40% from 07.08.2019 to 03.10.2019 and 5.15% from 04.10.2019 to till date.

\$ இக்கால கட்டத்தில் அவ்வப்பொழுது நிலவிவந்த வட்டி வீதங்களானவை: 01.04.2018 முதல் 30.09.2018 முடிய மற்றும் 01.10.2018 முதல் 31.03.2019 முடிய 8.00%.

The interest rates from time to time during the period were : 7.90% from 01.04.2017 to 30.06.2017, 7.80% from 01.07.2017 to 31.12.2017 and 7.60% from 01.01.2018 to 31.03.2018.

@ இக்கால கட்டத்தில் அவ்வப்பொழுது நிலவிவந்த வட்டி வீதங்களானவை: 01.04.2019 முதல் 30.06.2019 முடிய 8.0% மற்றும் 01.10.2018 முதல் 31.03.2019 முடிய 8.00%.

The interest rates from time to time during the period were : 8.0% from 01.04.2019 to 30.06.2019 and 7.9% from 01.07.2019 to 31.03.2020.

6. நடுத்தரக்கால நிதிக் கொள்கை குறித்த விவர அறிக்கை

6. MEDIUM TERM FISCAL POLICY STATEMENT

நிதிநிலைக் குறியீடுகள் - படிப்படியாக இலக்கு நிர்ணயித்தல்

Fiscal Indicators - Rolling Targets

குறியீடுகள் INDICATORS	2018-2019 கணக்குகள் Accounts	2019-2020 வரவு செலவுத் திட்ட மதிப்பீடு Budget Estimate	2019-2020 திருத்த மதிப்பீடு Revised Estimate	2020-2021 வரவு செலவுத் திட்ட மதிப்பீடு Budget Estimate	அடுத்த இரண்டாண்டுகளுக்கான இலக்குகள் Targets for next two years	
					2021-2022	2022-2023
1. மொத்த வருவாய் வரவுகளின் (TRR) சதவீதமாக வருவாய் உபரி(+)/ பற்றாக்குறை(-) Revenue Surplus(+)/ Deficit(-) as percentage of Total Revenue Receipts (TRR)	-13.50%	-7.24%	-13.07%	-9.85%	-6.73%	-3.83%
2. மாநிலத்தின் மொத்த உள்நாட்டு உற்பத்தி மதிப்பின் சதவீதமாக நிதிப் பற்றாக்குறை Fiscal Deficit as percentage of GSDP \$	2.84%	2.56%	2.97%	2.84%	2.58%	2.52%
3. மாநிலத்தின் மொத்த உள்நாட்டு உற்பத்தி மதிப்பின் சதவீதமாக எஞ்சியுள்ள மொத்த நிலுவைப் பொறுப்புகள் Total Outstanding Liabilities* as percentage of GSDP	20.78%	23.02%	21.43%	21.83%	21.94%	21.98%
4. மாநிலத்தின் மொத்த உள்நாட்டு உற்பத்தி மதிப்பின் சதவீதமாக மாநில சொந்த வரிவருவாய் State's Own Tax Revenue as percentage of GSDP	6.34%	7.23%	6.51%	6.38%	6.50%	6.62%

\* வழிவகை முன்பணம், சேமநிதிகள் மற்றும் வைப்புத்தொகைகள் நீங்கலாக எஞ்சியுள்ள மொத்த நிலுவைப் பொறுப்புகள்.

Total Outstanding Liabilities excluding Ways and Means Advance, Reserve Funds & Deposits.

2019-20 மற்றும் 2020-21 ஆகிய இரண்டு ஆண்டுகளுக்குண்டான சமீபத்திய முன்மதிப்பிடப்பட்ட மாநில மொத்த உற்பத்தி மதிப்பீடுகள் (தற்காலிகத்தின் அடிப்படையில்) பயன்படுத்தப்பட்டுள்ளன.

\$

For 2019-20 and 2020-21, the latest GSDP Advance Estimates (Provisional) have been used.

பிரிவு – V  
SECTION – V

மத்திய நிதிக் குழுவின் பரிந்துரைகளின்படி  
கூடுதல் விவர அறிக்கைகள்

**ADDITIONAL DISCLOSURE STATEMENTS IN TERMS OF  
CENTRAL FINANCE COMMISSION RECOMMENDATIONS**

---

1. மத்திய அரசிடமிருந்து பெறப்படுபவை  
Central Transfer
  2. 2018-2019 மற்றும் 2019-2020 ஆம் நிதி ஆண்டுகளில் மாநில வரிகளின் முக்கிய இனங்களில் வழங்கப்பட்ட வரி விலக்கு/குறைப்பு குறித்த அட்டவணை  
Statement of Tax Exemption/Reduction on Major State Taxes for the financial years 2018-2019 and 2019-2020
  3. 2020-2021 ஆம் ஆண்டுக்கான முக்கிய வரிகளின் இணக்கச் செலவுகள்  
Compliance Cost of Major Taxes for the year 2020-2021
  4. மூலதனச் செலவுகளின் வருவாய் விளைவுகள்  
Revenue Consequences of Capital Expenditure
  5. அரசு-தனியார் பங்களிப்புடன் கூடிய திட்டங்களின் பொறுப்புகள்  
Liabilities in Public Private Partnership Projects
-

1. மத்திய அரசிடமிருந்து பெறப்படுபவை

1. CENTRAL TRANSFER

(அ) மத்திய வரிகளிலிருந்து மாநிலத்திற்கு கிடைக்கும் பங்கு

(A) State's Share in Central Taxes

(ரூபாய் கோடியில்) (Rupees in Crore)

வரிசை எண். S.No.	தலைப்புகள் Heads	2018-2019 கணக்குகள் Accounts	2019-2020 வரவு செலவுத் திட்ட மதிப்பீடு Budget Estimate	2019-2020 திருத்த மதிப்பீடு Revised Estimate	2020-2021 வரவு செலவுத் திட்ட மதிப்பீடு Budget Estimate
1	மத்திய சரக்குகள் மற்றும் சேவைகள் வரி Central Goods and Services Tax	7,561.77	10,283.57	7901.68	9,942.63
2	ஒருங்கிணைந்த சரக்குகள் மற்றும் சேவைகள் வரி Integrated Goods and Services Tax	603.50	0.00	0.00	0.00
3	கூட்டு நிறுவன வரி Corporate Tax	10,654.53	11,003.97	8998.76	10104.36
4	கூட்டு நிறுவன வரி நீங்கலாக ஏனைய வருமானம் மீதான வரிகள் Taxes on Income other than Corporation Tax	7,846.62	9,245.43	7051.13	9,395.25
5	வருவாய் மற்றும் செலவினம் மீது ஏனைய வரிகள் Other Taxes on Income and Expenditure	55.49	0.00	0.00	0.00.
5	செல்வத்தின் மீது வரிகள் Taxes on Wealth	3.92	-0.30	0.39	-0.33
6	சுங்க வரி Customs	2,171.71	2,135.06	1672.92	2,050.31
7	மத்திய ஆயத் தீர்வைகள் Union Excise Duties	1,443.22	1,310.74	767.95	1,339.60
8	சேவை வரி Service Tax	282.27	0.00	-17.15	17.52
9	ஏனைய வரிகளும் தீர்வைகளும் Other Taxes & Duties	15.74	0.00	16.72	0.00
	<b>மொத்தம் TOTAL</b>	<b>30,638.77</b>	<b>33,978.47</b>	<b>26,392.40</b>	<b>32,849.34</b>

பதினான்காம் நிதிக்குழுவின் பரிந்துரையின் அடிப்படையில் 2015-16 ஆம் ஆண்டு முதல் மத்திய வரிகளில் சேவை வரி நீங்கலாக ஏனைய வரிகளில், தமிழ்நாட்டின் பங்கு 4.023 சதவீதமாக இருந்தது. சேவை வரியில் பங்கு 4.104 சதவீதமாக இருந்தது. பதினைந்தாம் நிதிக்குழுவின் பரிந்துரையின் அடிப்படையில் 2020-21 முதல், சேவை வரியைத் தவிர அனைத்து மத்திய வரிகளிலும் தமிழகத்தின் பங்கு 4.189 சதவீதமாகும்.

As per the recommendations of Fourteenth Finance Commission, the share of Tamil Nadu was 4.023% in all Central taxes except Service Tax and in respect of Service Tax it is 4.10% since 2015-16. From 2020-21, the Share of Tamil Nadu is 4.189% in all Central Taxes except in Service Tax based on the recommendation of fifteenth Finance Commission.

**(ஆ) மத்திய அரசிடமிருந்து மாநிலத்திற்கு கிடைக்கப்பெறும் தொகுப்பு வாரியான உதவி மானியங்கள்  
(B) Statement of Central Grants to States, into constituent flows**

(ரூபாய் கோடியில்) (Rupees in Crore)

வரிசை எண். S.No.	தலைப்புகள் Heads	2018-2019 கணக்குகள் Accounts	2019-2020 வரவு செலவுத் திட்ட மதிப்பீடு Budget Estimate	2019-2020 திருத்த மதிப்பீடு Revised Estimate	2020-2021 வரவு செலவுத் திட்ட மதிப்பீடு Budget Estimate
<b>I</b>	<b>மத்திய அரசு பொறுப்பேற்கும் திட்டங்கள் CENTRLLY SONSORED SCHEMES</b>				
a	அனைவருக்கும் கல்வி இயக்கம் SARVA SHIKSHA ABHIYAN	1,061.38	1,177.24	1,800.00	1,800.00
b	பிரதம மந்திரியின் வீட்டுவசதித் திட்டம் (நகர்புறம்) PRADHAN MANTRI AWAAS YOJANA (URBAN)	588.34	1,265.00	1,000.00	1,000.00
c	மகாத்மா காந்தி தேசிய ஊரக வேலைவாய்ப்பு உறுதித் திட்டம் MAHATMA GANDHI NATIONAL RURAL EMPLOYMENT GUARANTEE	1,166.32	1,275.00	1,275.00	1,275.00
d	மத்திய அரசு பொறுப்பேற்கும் ஏனைய திட்டங்கள் OTHERS CENTRALLY SPONSORED SCHEMES	12,002.98	9,648.01	11,507.74	11,744.80
	<b>மொத்தம்</b>	<b>14,819.02</b>	<b>13,365.25</b>	<b>15,582.74</b>	<b>15,819.80</b>
<b>II</b>	<b>நிதிக்குழுவின் மானியங்கள் FINANCE COMMISSION GRANTS</b>				
a	14வது நிதிக்குழுவின் பரிந்துரையின் அடிப்படையிலான ஊரக உள்ளாட்சி அமைப்புகளுக்கான மானியங்கள் Grants as per the recommendations of 14th Finance Commission for Rural Local Bodies	1,634.99	2,659.50	2,351.51	
b	14வது நிதிக்குழுவின் பரிந்துரையின் அடிப்படையிலான நகர்ப்புற உள்ளாட்சி அமைப்புகளுக்கான மானியங்கள் Grants as per the recommendations of 14th Finance Commission for Urban Local Bodies	1,363.07	2,519.02	2,262.26	
c	15வது நிதிக்குழுவின் பரிந்துரையின் அடிப்படையிலான ஊரக உள்ளாட்சி அமைப்புகளுக்கான மானியங்கள் Grants as per the recommendations of 15th Finance Commission for Rural Local Bodies				3,607.00
d	15வது நிதிக்குழுவின் பரிந்துரையின் அடிப்படையிலான நகர்ப்புற உள்ளாட்சி அமைப்புகளுக்கான மானியங்கள் Grants as per the recommendations of 15th Finance Commission for Urban Local Bodies				1,737.00
e	மாநிலப் பேரிடர் பொறுப்பு நிதிக்கான மானியங்கள் Grants for State Diaster Response Fund	707.40	743.00	743.00	1,020.00
f	வருவாய் பற்றாக்குறை மானியம் - அதிகாரப் பகிர்வு Post Devolution - Revenue Deficit Grant				4,025.00
	<b>மொத்தம் TOTAL</b>	<b>3,705.46</b>	<b>5,921.52</b>	<b>5,356.77</b>	<b>10,389.00</b>

III	மாநிலத்திற்கான ஏனைய மாற்றுகள் / மானியங்கள்				
a	<b>OTHER TRANSFER / GRANTS TO STATES</b>  Grants towards compensation for introduction of Value Added Tax/ phasing out of Central Sales Tax	0.00	0.00	0.00	0.00
b	சரக்குகள் மற்றும் சேவைகள் வரி அமல்படுத்துதல் காரணமாக ஏற்படும் வருவாய் இழப்பை ஈடு செய்வதற்கான மானியங்கள் Grants towards compensation for introduction of Goods and Services Tax	3,151.00	5,582.00	9,000.00	10,300.00
c	ஏனைய திட்டங்களுக்கான கூடுதல் மற்றும் சிறப்பு நிதியுதவி Additional / Special Assistance for other Schemes	1,692.73	733.97	524.06	587.88
	<b>மொத்தம் TOTAL</b>	<b>4,843.73</b>	<b>6,315.97</b>	<b>9,524.06</b>	<b>10,887.88</b>
	மொத்தம் – மத்திய அரசிடமிருந்து பெறும் உதவி மானியங்கள் TOTAL - GRANTS-IN-AID FROM THE CENTRAL GOVERNMENT	<b>23,368.21</b>	<b>25,602.74</b>	<b>30,463.57</b>	<b>37,096.68</b>
	<b>மொத்தம் – மத்திய அரசிடமிருந்து பெறப்படுபவை TOTAL - CENTRAL TRANSFER</b>	<b>54,006.98</b>	<b>59,581.21</b>	<b>56,855.97</b>	<b>69,946.02</b>

திட்டம் வாரியான, கணக்குத் தலைப்புகளுடன் கூடிய விவரங்கள் வரவு செலவுத் திட்ட வெளியீடு எண்.60 – வருவாய் குறித்த விரிவான வரவு செலவுத் திட்ட மதிப்பீடுகளில் கொடுக்கப்பட்டுள்ளது.

Scheme-wise details with heads of account are furnished in the Budget Publication No.60 - Detailed Budget Estimates of Revenue.

2. 2018–2019 மற்றும் 2019–2020 ஆம் நிதி ஆண்டுகளில் மாநில வரிகளின் முக்கிய இனங்களில் வழங்கப்பட்ட வரி விலக்கு / குறைப்பு குறித்த அட்டவணை

**2. Statement of Tax Exemption/Reduction on Major State Taxes for the Financial Years 2018-2019 and 2019-2020**

(Rupees in lakhs) (ரூபாய் இலட்சத்தில்)

வ. எண் S.No.	விவரங்கள் Description	2018-19 கணக்குகள் Actual	2019-20 மதிப்பீடுகள் Estimates
	<b>(அ) வணிக வரிகள்</b> <b>(A) Commercial Taxes</b>		
1	எரிவாயு நிறுவனத்திலிருந்து முகவர் அல்லது மற்றைய எரிவாயு நிறுவனத்திற்கு விற்பனை செய்யப்படும் வீட்டு உபயோகத்திற்கான சமையல் எரிவாயு விற்பனைக்கான வரி குறைப்பு / விலக்கு அளித்தல் Tax reduction/exemption for sale of LPG for domestic use by an Oil company to a distributor or to another oil company	Nil	Nil
2	சேர்மங்களுடன் சேர்ந்த அல்லது சேராத பெட்ரோல் பொருட்கள் மீது வரி குறைப்பு Tax reduction for Petrol with or without additives	Nil	Nil
3	விமான விசையாழி எரிபொருளுக்கான வரி விகிதக் குறைப்பு. Reduction tax rate for Aviation Turbine Fuel	270.00	300.00
4	மத்திய விற்பனை வரியில் மாநிலங்களுக்கிடையேயான விற்பனையில் நிரப்பப்படாத உரிமம் / ஏற்றுமதி ஒதுக்கீட்டிற்கு வரி விலக்களித்தல். Waiver of Central Sales Tax on Inter State Sale of REP Licence / Export Quota	Nil	96.86
	<b>கூடுதல்</b> <b>Total</b>	<b>270.00</b>	<b>396.86</b>
	<b>(ஆ) முத்திரைத் தாள்களும் பத்திரப் பதிவுக் கட்டணங்களும்</b> <b>(B) Stamps &amp; Registration Fees</b>		
5	கூட்டுறவு நிறுவனங்களால் மேற்கொள்ளப்படும் விற்பனைகளுக்கு முத்திரைத் தாள் கட்டணத்தை 100 விழுக்காடு தள்ளுபடி செய்தல் 100% Stamp Duty Remission for Sale Deeds executed by Co-Operative Societies	2280.23	2300.23
6	சிட்கோ மற்றும் சிப்காட் நிறுவனங்களால் மேற்கொள்ளப்படும் விற்பனை மற்றும் குத்தகையுடன் கூடிய விற்பனைகளுக்கு முத்திரைத்தாள் கட்டணங்களில் 50 விழுக்காடு விலக்கு அளித்தல். 50% Stamp duty exemption for sale and lease-cum-sale executed by SIDCO / SIPCOT.	483.53	518.54
7	குறு மற்றும் சிறு தொழில் நிறுவனங்களுக்காக மேற்கொள்ளப்படும் விற்பனை மற்றும் குத்தகையுடன் கூடிய விற்பனைகளுக்கு முத்திரைத்தாள் மற்றும் பத்திரப் பதிவுக் கட்டணங்களில் 50 விழுக்காடு விலக்கு அளித்தல். 50% Stamp duty and Registration Fees exemption for sale and lease-cum-sale executed in favour of Micro and Small Industries.	31.46	305.44
8	குறு மற்றும் சிறு தொழில் நிறுவனங்களால் மேற்கொள்ளப்படும் ஆவண அடமானங்களுக்கான முத்திரைத்தாள் கட்டணங்களுக்கு 100 விழுக்காடு விலக்கு அளித்தல். Stamp Duty exemption for Mortgage executed by Micro & Small Industries.	9.79	22.52



வ. எண் S.No.	விவரங்கள் Description	2018-19 கணக்குகள் Actual	2019-20 மதிப்பீடுகள் Estimates
9	அரசு ஊழியர்களால் மேற்கொள்ளப்படும் ஆவண அடமானம் மற்றும் திரும்பக் கொடுக்கும் ஆவணங்களுக்கான முத்திரைத்தாள் மற்றும் பத்திரப் பதிவுக் கட்டணங்களைக் குறைத்தல். Remission of Stamp Duty and Registration Fees for Mortgage and Reconveyance Deeds by Government Servants.	95.11	137.64
10	விவசாயிகள் மற்றும் மிகச் சிறிய நிறுவனங்களால் மேற்கொள்ளப்படும் உரிம ஆவண ஒப்படைப்பிற்கான முத்திரைத்தாள் கட்டணங்களுக்கு 100 விழுக்காடு முழு விலக்கு அளித்தல். Total exemption of 100% Stamp Duty for Deposit of Title Deeds by farmers and Tiny Industries.	1483.48	1105.41
11	தமிழ்நாடு வீட்டுவசதி வாரியத்தால் எழுதி கொடுக்கப்படும் கிரைய ஆவணங்களுக்கான முத்திரைத்தாள் மற்றும் பத்திரப் பதிவுக் கட்டணங்களை குறைத்தல். Remission of Stamp Duty and Registration Fees for the Document executed by Tamil Nadu Housing Board.	275.95	245.46
12	ரூ.25,000/- மதிப்புக்குட்பட்ட கிரைய ஆவணங்களுக்கு முத்திரைத்தாள் மற்றும் பத்திரப் பதிவுக் கட்டணங்களுக்கு முழு விலக்கு அளித்தல். Total exemption of Stamp Duty and Registration Fees for sale deed value upto Rs.25,000/-	161.39	160.11
13	முத்திரைத் தீர்வை 8 விழுக்காட்டிலிருந்து 7 விழுக்காடாக குறைப்பு குத்தகை ஆவணம், குத்தகை காலம்-99 ஆண்டுகளுக்கு மேல் பிரிவு - 35 (c) . Stamp duty reduced from 8% to 7% - Lease, where the period of lease is above ninety-nine years - Article No.35(c)	0.00	0.12
14	முத்திரைத் தீர்வை 8 விழுக்காட்டிலிருந்து 7 விழுக்காடாக குறைப்பு குடும்ப உறுப்பினர்கள் இல்லாத கூட்டாளர்களிடையே ஒரு நிறுவனத்தின் அசையா சொத்துக்களைப் பகிர்வது சம்பந்தமாக கூட்டு கலைப்பு பிரிவு - 46B (i) . Stamp duty reduced from 8% to 7% - Dissolution of partnership involving partition of immovable properties of a firm among the partners, who are not family members - Article No.46B(i).	0.00	0.02
15	முத்திரைத் தீர்வை 8 விழுக்காட்டிலிருந்து 7 விழுக்காடாக குறைப்பு பினாமி விடுதலை ஆவணம் பிரிவு - 55B (a) மற்றும் (b) Stamp duty reduced from 8% to 7% - Release of Right in favour of co-owner- Article No.55B(a) and (b).	1.78	2.06
16	முத்திரைத் தீர்வை 8 விழுக்காட்டிலிருந்து 7 விழுக்காடாக குறைப்பு கூட்டு உரிமையாளர் விடுதலை பிரிவு - 55C(i) and (ii). Stamp duty reduced from 8% to 7% -Release of Right in favour of co-owner -Article No. 55C(i) and (ii).	1.82	2.45
17	முத்திரைத் தீர்வை 8 விழுக்காட்டிலிருந்து 7 விழுக்காடாக குறைப்பு குடும்ப உறுப்பினர் அல்லாதவருக்கு இடையிலான விடுதலை பிரிவு -55D (ii). Stamp duty reduced from 8% to 7% - Release of Right in favour of partner, who is not a family member-Article No.55D(ii).	72.31	102.61
18	முத்திரைத் தீர்வை 8 விழுக்காட்டிலிருந்து 7 விழுக்காடாக குறைப்பு குடும்ப உறுப்பினர் அல்லாதவருக்கான செட்டில்மெண்ட் ஆவண பிரிவு - 58(a) (ii) (A) (B). Stamp duty reduced from 8% to 7% -Settlement in favour of non-family members-Article No.58(a) (ii) (A) and (B).	35.01	35.10
		<b>4931.86</b>	<b>4937.71</b>
	<b>(இ) வண்டிகள் மீது வரிகள்</b> <b>(C) Taxes on Vehicles</b>		
19	உதவும் காரங்கள், அரும்பாக்கம், சென்னை கிளை நிறுவன அலுவலகத்தின் கனரக மோட்டார் வாகனத்தின் (சரக்கு வாகனம்) உரிமத்தை பதிவு செய்வதற்கான வாகன வரியில் 50 விழுக்காடு விலக்கு அளித்தல். 50% Motor Vehicle Tax exemption for registration of Heavy Motor Vehicle (Goods Carriage) to M/s.Udavumkarangal, Arumbakkam Chennai Branch	0.06	0.06
20	கருணை இல்லம், சென்னை நிறுவன அலுவலகத்தின் இலகரக மோட்டார் வாகனத்தின் (அவசர ஊர்தி) உரிமத்தை பதிவு செய்வதற்கான வாகன வரியில் 50 விழுக்காடு விலக்கு அளித்தல். 50% Motor Vehicle Tax exemption for registration of Light Motor Vehicle (Ambulance) to M/s.Karunai Illam, Chennai.	0.01	0.01

வ. எண் S.No.	விவரங்கள் Description	2018-19 கணக்குகள் Actual	2019-20 மதிப்பீடுகள் Estimates
21	சென்னை, பற்று நோய் நிலையத்தின் தலைவருக்கு தனியார் சேவை வாகனத்தின் வாகன வரியில் 75 விழுக்காடு விலக்கு அளித்தல். 75% Tax concession for Private Service Vehicle to the Chairman, Cancer Institute (WIA), Chennai	0.52	0.52
22	100% அரசு யோகா மற்றும் இயற்கை மருத்துவ கல்லூரி, சென்னை (கல்லூரி பேருந்து) 100% Tax concession to Government Yoga and Naturopathy College, Chennai (College Bus)	0.20	0.20
23	100% யுனானி அரசு மருத்துவ கல்லூரி, சென்னை (கல்லூரி பேருந்து) 100% Tax concession to Government Unani Medical College, Chennai (College Bus)	0.20	0.20
24	100% சித்தா அரசு மருத்துவ கல்லூரி, சென்னை (கல்லூரி பேருந்து) 100% Tax concession to Government Siddha Medical College, Chennai	0.20	0.20
25	100% ஓமந்தூரார் அரசு மருத்துவ கல்லூரி, சென்னை (கல்லூரி பேருந்து) 100% Tax concession to Government Omandurar Medical College, Chennai (College Bus)	0.19	0.19
26	100% முதுமலை புலிகள் சரணாலயம், (பள்ளிப் பேருந்து) 100% Tax concession to The Mudumala Tiger Reserve Conservato Foundation, Udthagamandalam, (School Bus)	0.10	0.10
		<b>1.48</b>	<b>1.48</b>
	<b>(ஈ) மின்சாரத்தின் மீது வரிகளும் தீர்வைகளும்</b> <b>(D) Taxes and Duties on Electricity</b>		
27	மின் உற்பத்தி கருவியின் மூலம் மின்சாரத்தை உற்பத்தி செய்து சொந்த உபயோகத்திற்காக பயன்படுத்தும் அதிக மின் இழுவிசை வாடிக்கையாளர்கள் செலுத்த வேண்டிய மின்சார வரிக்கு விலக்கு அளித்தல். Exemption of Electricity Tax payable for the consumption of Electricity for own use by the High Tension Consumers using stand by Gensets.	Nil	Nil
28	சிறப்பு பொருளாதார மண்டலங்கள் மற்றும் புதிய தொழில் முனைவோர் நிறுவனங்களில் அதிக இழுவிசை வாடிக்கையாளர்கள் செலுத்த வேண்டிய மின்சார வரிக்கு விலக்கு அளித்தல். Exemption allowed to Developers, Industrial units within the Special Economic Zone and New Industrial units incorporated under companies Act 1956 under New Industrial Polices.	3386.56	3566.31
	<b>மொத்தம்</b> <b>Total</b>	<b>3386.56</b>	<b>3566.31</b>
	<b>பெரு மொத்தம்</b> <b>Grand Total</b>	<b>8589.90</b>	<b>8902.36</b>

3. 2020–2021 ஆம் ஆண்டுக்கான முக்கிய வரிகளின் இணக்கச் செலவுகள்

3. COMPLIANCE COST OF MAJOR TAXES FOR THE YEAR 2020-2021

(Rupees in lakhs) (ரூபாய் இலட்சத்தில்)

வ. எண் S.No.	தலைப்புகள் Heads	தொகை Amount
1	வணிக வரிகள் COMMERCIAL TAXES	47769.00
2	மாநில ஆயத்தீர்வைகள் STATE EXCISE	14387.33
3	முத்திரைத் தாள்களும் பத்திரப் பதிவுக் கட்டணங்களும் STAMPS AND REGISTRATION FEES	39576.56
4	வாகனங்கள் மீதான வரிகள் TAXES ON VEHICLES	24075.89
	<b>மொத்தம் Total</b>	<b>125808.78</b>

4. மூலதனச் செலவுகளின் வருவாய் விளைவுகள்

4. Revenue Consequences of Capital Expenditure

பிரிவுகள் Sector	2020-2021 வரவு செலவு மதிப்பீட்டின் படி மூலதனச் செலவுகள் Capital Expenditure as per BE -2020-2021	2021-2022 வருவாய் விளைவுகள் Revenue Consequences for 2021-2022	2022-2023 வருவாய் விளைவுகள் Revenue Consequences for 2022-2023
(1)	(2)	(3)	(4)
		[ரூபாய் கோடியில்] [Rupees in Crores]	
1 சாலைகளும் பாலங்களும் Roads and Bridges	13001.65	650.08	682.59
2 எரிசக்தி Energy	530.30	5.30	5.36
3 பாசனம் Irrigation	4925.25	246.26	258.58
4 வீட்டு வசதி Housing	397.36	3.97	4.01
5 கல்வி Education	609.19	6.09	6.15
6 சுகாதாரம் Health	2325.12	23.25	23.48
7 குடிநீர் வழங்கல் Water Supply	2247.80	22.48	22.70
8 நகர்ப்புற வளர்ச்சி Urban Development	5901.59	59.02	59.61
9 ஊரக வளர்ச்சி Rural Development	1952.96	19.53	19.72
10 விவசாயம் மற்றும் சூணைப்பணிகள் Agriculture and Allied Services	1758.81	17.59	17.76
11 மற்றவை Others	2717.75	27.18	27.45
<b>மொத்தம் Total</b>	<b>36367.78</b>	<b>1080.75</b>	<b>1127.42</b>

**5. அரசு-தனியார் பங்களிப்புடன் கூடிய திட்டங்களின் பொறுப்புகள்**

**5. Liabilities in Public Private Partnership Projects**

	திட்டங்கள் Projects	எதிர்நோக்கும் பொறுப்புகள் Future Liability
	(1)	(2)
1	சென்னை மாநகர வெளிவட்டச் சாலை -1  Outer Ring Road—1 for Chennai City	மாநிலத்தின் வரவு செலவு திட்ட ஒதுக்கீட்டிலிருந்து 2013-2014 ஆம் ஆண்டு முதல் ஒரு அரையாண்டிற்கு ரூ.59.05 கோடி வீதம் 17.5 ஆண்டுகள் செலுத்தப்பட வேண்டும். அதாவது, 2030 ஆம் ஆண்டு டிசம்பர் 15 வரையில் ஒவ்வொரு ஆண்டிற்கும் மாநில அரசின் வரவு செலவு திட்டத்திலிருந்து நிதி அளிக்கப்படல் வேண்டும்.  Rs.59.05 crores has to be paid every half year from 2013-2014 for 17.5 years i.e upto 15th December 2030 from the State's Budgetary provision
2	சென்னை மாநகர வெளிவட்டச் சாலை -2  Outer Ring Road - 2 for Chennai City	மாநிலத்தின் வரவு செலவு திட்ட ஒதுக்கீட்டிலிருந்து 2013-2014 ஆம் ஆண்டு முதல் ஒரு அரையாண்டிற்கு ரூ.113.15 கோடி வீதம் 17.5 ஆண்டுகள் செலுத்தப்பட வேண்டும். அதாவது 2030 ஆம் ஆண்டு டிசம்பர் 15 வரையில் ஒவ்வொரு ஆண்டிற்கும் மாநில அரசின் வரவு செலவு திட்டத்திலிருந்து நிதி அளிக்கப்படல் வேண்டும்.  Rs.113.15 crores has to be paid every half year form 2013-2014 for 17.5 Years i.e upto 15th December 2030 from the State's Budgetary provision
3	சென்னையில் அமையவிருக்கும் 100 MLD கடல்நீரை குடிநீராக்கும் திட்டம்.  100MLD Desalination Plant at Chennai (Minjur)	சென்னை பெருநகர குடிநீர் வழங்கல் மற்றும் கழிவு நீரகற்று வாரியத்திற்கு சாத்தியக்கூறு இடைவெளிக்கான நிதியுதவியாக 2010-2035 ஆம் ஆண்டு வரையில் ஒவ்வொரு ஆண்டிற்கும் மாநில அரசின் வரவு செலவு திட்டத்திலிருந்து ரூ.175.00 கோடி அளிக்கப்படல் வேண்டும்.  Viability gap support has to be provided to Chennai Metropolitan Water Supply and Sewerage Board at Rs.175.00 crores every year upto 2035 (2010-2035) from the State's Budgetary provision
4	மதுரை மீனாட்சி மருத்துவமனை -கப்பளூர் வரையில் நான்கு வழிச்சாலை விரிவாக்கத் திட்டம்.  Widening of four lane of Madurai - Meenakshi Hospital to Kappalur	மாநில அரசு மற்றும் செயல்பாட்டு நிறுவனம் (TNRIDC) மூலமாக சாத்தியக்கூறு இடைவெளிக்கான நிதியுதவியாக மாநில அரசின் வரவு செலவு திட்டத்திலிருந்து ரூ.80 கோடி வழங்கப்பட வேண்டும்.  Rs.80 crores Viability Gap Funding towards support from the State Government and Implementing Agency (TNRIDC) from the State's Budgetary provision.

	திட்டங்கள் Projects	எதிர்நோக்கும் பொறுப்புகள் Future Liability
	(1)	(2)
5	<p>கோயம்புத்தூர் நகராட்சி கழகத்திற்கு 24X7 (முப்பொழுதும்) நீர் வழங்கல் திட்டம்.</p> <p>24X7 water supply to Coimbatore City Municipal Corporation.</p>	<p>உட்கிடை பொறுப்பு வகையில் தமிழ்நாடு உள்கட்டமைப்பு மேம்பாடு வாரியமானது ஆண்டளிப்பாக ரூ.73.47 கோடியினையும் மற்றும் ரூ.90.33 கோடி மாநில நிதியாக வரவு செலவு திட்டத்தில் இருந்தும் வழங்கப்பட வேண்டும்.</p> <p>Implicit Liability to the State by Tamil Nadu Infrastructure Development Board (TNIDB) to provide Staggered Annuity of Rs.73.47 crores and Rs.90.33 Crores of State fund from Budgetary provision.</p>
6	<p>பிராந்திய இணைப்புத் திட்டம் - உதான்</p> <p>Regional Connectivity Scheme-UDAN</p>	<p>உட்கிடை பொறுப்பு வகையில் தமிழ்நாடு உள்கட்டமைப்பு மேம்பாட்டு வாரியமானது தமிழ்நாடு உள்கட்டமைப்பு நிதியிலிருந்து சென்னையிலிருந்து சேலம் மற்றும் சேலத்திலிருந்து சென்னை விமான வழித்தடத்திற்கு மாதம் ஒன்றுக்கு தோராயமாக ரூ.13.00 இலட்சம் வீதம் ரூ.1.56 கோடி நிதியானது திட்டம் தொடங்கப்பட்ட நாளிலிருந்து மூன்று ஆண்டுகளுக்கு சாத்தியக் கூறு இடைவெளி நிதியுதவியில் மாநிலத்தின் பங்காக 20 சதவீதம் வழங்க வேண்டும். திட்டம் மார்ச் திங்கள் 2018ல் துவங்கப்பட்டுள்ளது.</p> <p>Implicit Liability as Tamil Nadu Infrastructure Development Board to provide from Tamil Nadu Infrastructure Development Fund approximately, a sum of Rs.1.56 crore (Rs.13 lakhs per month) per annum as 20 percent State share of VGF for the two selected routes from Chennai to Salem and Salem to Chennai for three years from the commencement of the Scheme. The scheme has commenced from March, 2018.</p>