

**பிரிவு -1**  
**SECTION-1**  
**நிதிநிலைப் பொது ஆய்வு**  
**GENERAL REVIEW OF FINANCE**

**1. வருவாய்க் கணக்கு**  
**1.REVENUE ACCOUNT**

*"வருவாய்க் கணக்கு" குறித்த நிதிநிலையைப் பின்வரும் புள்ளிவிவர அறிக்கை காட்டுகிறது*

A Statement of the Budgetary Position of the "Revenue Account" is given below:

| இனங்கள்<br>Items   | 2016-2017<br>கணக்குகள்<br>Accounts | 2017-2018<br>வரவு-செலவுத்<br>திட்ட மதிப்பீடு<br>Budget<br>Estimate | 2017-2018<br>திருத்த<br>மதிப்பீடு<br>Revised<br>Estimate | 2018-2019<br>வரவு-செலவுத்<br>திட்ட மதிப்பீடு<br>Budget<br>Estimate |
|--|------------------------------------|--|--|--|
| (1)  | (2)                                | (3)  | (4)  | (5)  |
|  | [₹ இலட்சத்தில்]                    |  | [₹ in Lakhs]   |  |
| வருவாய்க் கணக்கில் வரவு<br>Revenue Receipts  | 140,231,13.46                      | 159,362,78.38  | 155,824,69.61  | 176,251,48.07  |
| வருவாய்க் கணக்கில் செலவு<br>Revenue Expenditure  | 153,195,26.18                      | 175,293,12.89  | 174,194,96.98  | 193,742,06.31  |
| <b>வருவாய் கணக்கில் பற்றாக்குறை (-) அல்லது உபரி (+)<br/>Revenue Deficit (-) or Surplus (+)</b> | (-) 12,964,12.72                   | (-) 15,930,34.51   | (-) 18,370,27.37   | (-) 17,490,58.24   |

**2017-2018 திருத்த மதிப்பீடு மற்றும் 2018-2019 வரவு-செலவுத் திட்ட மதிப்பீடு:-**

உலக அளவிலும் உள்நாட்டிலும் பொருளாதார வளர்ச்சி விகிதம் உயர்ந்து வருவதாலும் மாநில பொருளாதாரத்தில் நிலவும் நேர்மறையான காரணிகள் மாநில அரசின் சொந்த வரி வருவாயை கணிசமாக அதிகரிக்கும் என்ற கணிப்புகளின் அடிப்படையில் வருவாய் கணக்கில் வரவுகள் உயர்த்தி மதிப்பிடப்பட்டிருப்பினும் உணவு மானியம், மின்சார மானியம், கல்வி உதவி தொகைகள், வீட்டு வசதி திட்டங்கள், விவசாய கடன் தள்ளுபடி திட்டம், நிர்வாக செலவுகள், பள்ளி மாணவர்களுக்கு சீருடை வழங்குதல் போன்ற பல நலத் திட்டங்களின் காரணமாக செலவீனம் அதிகரிக்கும் என்பதால் 2018-2019 வரவு செலவு திட்ட மதிப்பீடுகளில் வருவாய் பற்றாக்குறை ரூ.17,490.58 கோடி அளவிற்கு இருக்கும் என மதிப்பிடப்பட்டுள்ளது.

**Revised Estimate 2017-2018 and 2018-2019 Budget Estimate:-**

Eventhough projection for the revenue receipts has been increased based on the assumption that the global and the national economies are slowly gathering up, the favourable climate in the State's economy is expected to enhance the State's Own Tax Revenues. The revenue expenditure is also projected higher towards Food subsidy, Power subsidy, Scholarships, Housing schemes, Agricultural Loan waiver, Administrative expenses, Distribution of Uniform to school students. Eventually, in Budget Estimates 2018-2019 revenue deficit is estimated to the tune of Rs.17,490.58 crore.

வருவாய்க் கணக்கில் வரவுகளும் செலவுகளும்

RECEIPTS AND EXPENDITURE ON REVENUE ACCOUNT

"வருவாய்க் கணக்கு" குறித்த நிதிநிலையை பின்வரும் புள்ளிவிவர அறிக்கை காட்டுகிறது

A Statement of the Budgetary Position of the "Revenue Account" is given below:

| இனங்கள்<br>Items  | 2016-2017<br>கணக்குகள்<br>Accounts | 2017-2018<br>வரவு-செலவுத்<br>திட்ட மதிப்பீடு<br>Budget<br>Estimate | 2017-2018<br>திருத்த மதிப்பீடு<br>Revised<br>Estimate | 2018-2019<br>வரவு-செலவுத்<br>திட்ட மதிப்பீடு<br>Budget<br>Estimate |
|---|------------------------------------|--|---|--|
| (1)   | (2)                                | (3)  | (4)   | (5)  |
|   | [₹ இலட்சத்தில்]                    |  | [₹ in Lakhs]  |  |
| மத்திய அரசிடமிருந்து பெறும் உதவி மானியங்கள்<br>Grants-in-Aid from Government of India | 19,838,20.22                       | 20,230,84.50   | 19,264,60.13  | 20,626,87.23   |

**2017-2018 திருத்த மதிப்பீடு :-**

சில முக்கியமான மத்திய அரசு பொறுப்பேற்கும் திட்டங்களுக்கு மத்திய அரசிடமிருந்து குறைவான மானியம் விடுவிக்கப்பட்டுள்ளதாலும், சில திட்டங்களுக்கு நிலுவையிலுள்ள மானியத்தினை மத்திய அரசு விடுவிக்காததாலும் 2017-18 ஆம் ஆண்டு வரவு செலவுத் திட்ட மதிப்பீட்டைக்காட்டிலும் 2017-2018 ஆம் ஆண்டு திருத்த மதிப்பீடு குறைந்துள்ளது.

**Revised Estimate 2017-2018:-**

The estimates for RE 2017-2018 has been decreased over BE 2017-2018 due to lesser release of Grants for certain important centrally sponsored schemes and non release of arrears grants for certain schemes.

**2018-2019 வரவு-செலவுத் திட்ட மதிப்பீடு:-**

மத்திய அரசு பொறுப்பேற்கும் சில திட்டங்களுக்கு அதிக மானியத்தை எதிர்பார்த்தும், நிலுவையிலுள்ள மானியத்தினை எதிர்பார்த்தும் 2017-2018 ஆம் ஆண்டு திருத்த மதிப்பீட்டினை விட 2018-2019 ஆம் ஆண்டு வரவு செலவுத் திட்ட மதிப்பீடு உயர்ந்துள்ளது.

**Budget Estimate 2018-2019:-**

In anticipation of increase in release of grants for certain Centrally Sponsored Schemes and in anticipation of release of arrears, the estimates for Budget Estimates 2018-19 have been increased over Revised Estimates 2017-18.

வருவாய்க் கணக்கில் வரவுகளும் செலவுகளும்

RECEIPTS AND EXPENDITURE ON REVENUE ACCOUNT

"வருவாய்க் கணக்கு" குறித்த நிதிநிலையைப் பின்வரும் புள்ளிவிவர அறிக்கை காட்டுகிறது

A Statement of the Budgetary Position of the "Revenue Account" is given below:

| இனங்கள்<br>Items                                   | 2016-2017<br>கணக்குகள்<br>Accounts | 2017-2018<br>வரவு-செலவுத்<br>திட்ட மதிப்பீடு<br>Budget<br>Estimate | 2017-2018<br>திருத்த<br>மதிப்பீடு<br>Revised<br>Estimate | 2018-2019<br>வரவு-செலவுத்<br>திட்ட மதிப்பீடு<br>Budget<br>Estimate |
|--|------------------------------------|--|--|--|
| (1)  | (2)                                | (3)  | (4)  | (5)  |
|  | [₹ இலட்சத்தில்]                    |  | [₹ in Lakhs]   |  |
| மத்திய வரி வசூலில் பங்கு<br>Share of Central Taxes | 24,537,76.00                       | 27,223,80.00   | 27,099,72.00   | 31,707,09.00   |

**2017-2018 திருத்த மதிப்பீடு :-**

பதினான்காவது நிதிக்குழுவின் பரிந்துரைகள் மற்றும் மத்திய அரசின் வரவு செலவுத் திட்டத்தில் செய்யப்பட்டுள்ள வரி மதிப்பீடுகளின் அடிப்படையில் 2017-18 திருத்த மதிப்பீடு 2017-2018 ஆம் ஆண்டிற்கான வரவு செலவுத் திட்ட மதிப்பீடுகளை விட சற்றே குறைவாக கணிக்கப்பட்டுள்ளது.

**Revised Estimate 2017-2018:-**

The Revised Estimate 2017-18, has been projected marginally lesser than Budget Estimate 2017-2018 based on the recommendation of the Fourteenth Finance Commission and the projection made in the Union Budget under Tax Revenue.

**2018-2019 வரவு-செலவுத் திட்ட மதிப்பீடு:-**

பதினான்காவது நிதிக்குழுவின் பரிந்துரைகள் மற்றும் மத்திய அரசின் வரவு செலவுத் திட்டத்தில் செய்யப்பட்டுள்ள வரி மதிப்பீடுகளின் அடிப்படையில் 2018-19 வரவு செலவுத் திட்ட மதிப்பீடு உயர்ந்த அளவாக கணிக்கப்பட்டுள்ளது.

**Budget Estimate 2018-2019:-**

The Budget Estimate 2018-19 has been made on the higherside based on the recommendation of the Fourteenth Finance Commission and the projection made in the Union Budget under Tax Revenue.

வருவாய்க் கணக்கில் வரவுகளும் செலவுகளும்

RECEIPTS AND EXPENDITURE ON REVENUE ACCOUNT

"வருவாய்க் கணக்கு" குறித்த நிதிநிலையைப் பின்வரும் புள்ளிவிவர அறிக்கை காட்டுகிறது

A Statement of the Budgetary Position of the "Revenue Account" is given below:

| இனங்கள்<br>Items            | 2016-2017<br>கணக்குகள்<br>Accounts | 2017-2018<br>வரவு-செலவுத்<br>திட்ட மதிப்பீடு<br>Budget<br>Estimate | 2017-2018<br>திருத்த மதிப்பீடு<br>Revised<br>Estimate | 2018-2019<br>வரவு-செலவுத்<br>திட்ட மதிப்பீடு<br>Budget<br>Estimate |
|-----------------------------|------------------------------------|--|---|--|
| (1)                         | (2)                                | (3)  | (4)   | (5)  |
| மாநில வரிகள்<br>State Taxes | [₹ இலட்சத்தில்]<br>85,941,41.35    | 99,590,13.88   | [₹ in Lakhs]<br>98,693,24.11                          | 112,616,41.13  |

**2017-2018 திருத்த மதிப்பீடு :-**

அங்கீகரிக்கப்படாத வீட்டுமனைகளின் பத்திரப்பதிவு மீதான உயர்நீதிமன்ற தடையாணையின் காரணமாகவும், தேசிய மற்றும் மாநில நெடுஞ்சாலைகளிலுள்ள மதுபான கடைகளுக்கு உச்சநீதிமன்றம் விதித்த தடையின் காரணமாகவும், 01-07-2017 முதல் நாடு முழுவதும் சரக்குகள் மற்றும் சேவைகள் வரி நடைமுறைப்படுத்தப்பட்டதாலும் மாநில வரிகளின் கீழ் குறைவான வருவாய் எதிர்பார்க்கப்படுகிறது. எனவே, 2017-18 வரவு செலவுத் திட்ட மதிப்பீட்டை விட 2017-18 திருத்த மதிப்பீடு குறைவாக மதிப்பிடப்பட்டுள்ளது.

**Revised Estimate 2017-2018:-**

The Revised Estimate 2017-18 is lesser than Budget Estimate 2017-18 due to lesser revenue anticipated under State Taxes ban on registration on plots in unapproved layouts, the Hon'ble Supreme Court's ban on liquor shops due to along National and State Highways and implementation of Goods and Services Tax since 01-07-2017.

**2018-2019 வரவு-செலவுத் திட்ட மதிப்பீடு:-**

மாநிலத்தின் சொந்த வரி வருவாய் வசூல் போக்கின் அடிப்படையில் மதிப்பீடுகள் கணிக்கப்பட்டுள்ளதால் 2018-19 வரவு செலவுத் திட்ட மதிப்பீடு உயர்ந்துள்ளது

**Budget Estimate 2018-2019:-**

The increase in Budget Estimate 2018-19 is based on the trend in tax collection under State's Own Tax Revenue.

வருவாய்க் கணக்கில் வரவுகளும் செலவுகளும்

RECEIPTS AND EXPENDITURE ON REVENUE ACCOUNT

"வருவாய்க் கணக்கு" குறித்த நிதிநிலையை பின்வரும் புள்ளிவிவர அறிக்கை காட்டுகிறது

A Statement of the Budgetary Position of the "Revenue Account" is given below:

| இனங்கள்<br>Items                           | 2016-2017<br>கணக்குகள்<br>Accounts | 2017-2018<br>வரவு-செலவுத்<br>திட்ட மதிப்பீடு<br>Budget<br>Estimate | 2017-2018<br>திருத்த மதிப்பீடு<br>Revised<br>Estimate | 2018-2019<br>வரவு-செலவுத்<br>திட்ட மதிப்பீடு<br>Budget<br>Estimate |
|--|------------------------------------|--|---|--|
| (1)  | (2)                                | (3)  | (4)   | (5)  |
| வரி அல்லாத ஏனைய வருவாய்<br>Non-Tax Revenue | [₹ இலட்சத்தில்]<br>9,913,75.89     | 12,318,00.00   | [₹ in Lakhs]<br>10,767,13.37                          | 11,301,10.71   |

**2017-2018 திருத்த மதிப்பீடு:-**

வரி அல்லாத வருவாயில் அண்மைக்கால வசூல் போக்கின் அடிப்படையில் மதிப்பீடுகள் கணிக்கப்பட்டுள்ளதால் இந்த வரவினத்தின் கீழ் மதிப்பீடு குறைந்துள்ளது.

**Revised Estimate 2017-2018:-**

The decrease in the Receipt Estimates is due to fixation of estimates based on the recent trends in collection of non-tax revenue.

**2018-2019 வரவு-செலவுத் திட்ட மதிப்பீடு:-**

சமூகப் பணிகள் மற்றும் பொருளாதாரப் பணிகளின் மூலம் கிடைக்கும் வருவாய் அதிகரிக்கும் என கணக்கின்படி 2018-19 வரவு செலவுத் திட்ட மதிப்பீடு உயர்ந்துள்ளது.

**Budget Estimate 2018-2019:-**

The increase in Budget Estimates 2018-19 is due to the assumption that receipts under Social Services and Economic Services will increase.

வருவாய்க் கணக்கில் வரவுகளும் செலவுகளும்

RECEIPTS AND EXPENDITURE ON REVENUE ACCOUNT

"வருவாய்க் கணக்கு" குறித்த நிதிநிலையை பின்வரும் புள்ளிவிவர அறிக்கை காட்டுகிறது

A Statement of the Budgetary Position of the "Revenue Account" is given below:

| இனங்கள்<br>Items                              | 2016-2017<br>கணக்குகள்<br>Accounts | 2017-2018<br>வரவு-செலவுத்<br>திட்ட மதிப்பீடு<br>Budget<br>Estimate | 2017-2018<br>திருத்த<br>மதிப்பீடு<br>Revised<br>Estimate | 2018-2019<br>வரவு-செலவுத்<br>திட்ட மதிப்பீடு<br>Budget<br>Estimate |
|---|------------------------------------|--|--|--|
| (1)   | (2)                                | (3)  | (4)  | (5)  |
|   |                                    | [₹ இலட்சத்தில்]  | [₹ in Lakhs]   |  |
| வருவாய் கணக்கில் செலவு<br>Revenue Expenditure | 153,195,26.18                      | 175,293,12.89  | 174,194,96.98  | 193,742,06.31  |

2017-2018 திருத்த மதிப்பீடு மற்றும் 2018-2019 வரவு- செலவுத் திட்ட மதிப்பீடு:-

ஏழாவது ஊதிய குழுவின் பரிந்துரைகளின்படி ஊதியம், ஓய்வூதியம் நடைமுறைப்படுத்தப்பட்டதாலும் ஓய்வூதியம் மற்றும் இதர ஓய்வுக் கால செலவினங்களுக்காகவும் அகவிலைபடியின் காலமுறை உயர்வு, ஊதிய உயர்வு மற்றும் காலிப்பணியிடங்களை நிரப்பதல் மற்றும் உணவு மானியம், மின்சார மானியம், கல்வி உதவி தொகைகள், வீட்டு வசதி திட்டங்கள், விவசாய கடன் தள்ளுபடி திட்டம், எரிபொருள் செலவுகள் மற்றும் பள்ளி மாணவர்களுக்கு சீருடை வழங்குதல் போன்ற பல்வேறு திட்டங்களுக்கு உயரளவு நிதியொதுக்கம் செய்யப்பட்டுள்ளதால் 2017-2018 ஆம் ஆண்டு திருத்த மதிப்பீடுகளைவிட 2018-2019 ஆம் ஆண்டு வரவு செலவுத் திட்ட மதிப்பீடுகள் உயர்ந்துள்ளது.

Revised Estimate 2017-2018 and 2018-2019 Budget Estimate :-

Increase in the expenditure in the Budget Estimates 2018-2019 over Revised Estimates 2017-2018 is mainly due to higher allocation made for salaries and pension components owing to the implementation of the recommendation of 7th Pay commission, periodic hikes in Dearness Allowance, increments and filling up of vacancies, Food subsidy, Power Subsidy, Scholarships, Housing Schemes, Agricultural Loan Waiver, Fuel cost and Distribution of Uniform to school students

## II மூலதனக் கணக்கு, நிகரக் கடன்களும் முன்பணங்களும் II. CAPITAL ACCOUNT AND NET LOANS ADVANCES

"மூலதனக் கணக்கு, கடன்களும் முன்பணங்களும்" குறித்த நிதிநிலையைப் பின்வரும் புள்ளிவிவர அறிக்கை காட்டுகிறது

A Statement of the Budgetary Position of the "Capital Account and Loans Advances" is given below:

| இனங்கள்<br>Items   | 2016-2017<br>கணக்குகள்<br>Accounts | 2017-2018<br>வரவு-செலவுத்<br>திட்ட மதிப்பீடு<br>Budget<br>Estimate | 2017-2018<br>திருத்த<br>மதிப்பீடு<br>Revised<br>Estimate | 2018-2019<br>வரவு-செலவுத்<br>திட்ட மதிப்பீடு<br>Budget<br>Estimate |
|--|------------------------------------|--|--|--|
| (1)  | (2)                                | (3)  | (4)  | (5)  |
|  | [₹ இலட்சத்தில்]                    |  | [₹ in Lakhs]   |  |
| மூலதனச் செலவு<br>Capital Expenditure                         | 20,709,48.79                       | 27,788,62.57   | 24,297,69.86   | 28,282,75.78   |
| கடன்களும் முன்பணங்களும் (நிகரம்)<br>Loans and Advances (Net) | 22,498,52.88                       | (-) 1,742,19.39  | (-) 1,931,78.94  | (-) 1,292,60.77  |
| <b>மொத்தம்<br/>Total</b>                                     | <b>43,208,01.67</b>                | <b>26,046,43.18</b>  | <b>22,365,90.92</b>                                      | <b>26,990,15.01</b>  |

### மூலதனச் செலவு / Capital Expenditure

#### **2017-2018 திருத்த மதிப்பீடு :-**

செய்தி மற்றும் விளம்பரப் பணிகள், பால் பண்ணை வளர்ச்சி, உணவு பொருள் சேமிப்பு மற்றும் கிடங்கு வசதி, நடுத்தரப்பாசனம் ஆகிய இனங்களில் மூலதனச் செலவு குறைவாக மதிப்பிடப்பட்டுள்ளதால் திருத்த மதிப்பீடு 2017-2018 குறைந்துள்ளது.

#### **Revised Estimate 2017-2018:-**

The lesser provision in the Revised Estimate 2017-2018 is due to lesser expenditure expected in capital expenditure under Information and Publicity, dairy Development, Food Storage and Warehousing and Medium Irrigation.

#### **2018-2019 வரவு-செலவுத் திட்ட மதிப்பீடு:-**

குடிநீர் வழங்கல், துப்புரவு, குடும்ப நலன், வீட்டு வசதி, நகர்ப்புற வளர்ச்சி, பயிர் வளர்ப்பு, மீனளம், ஊரக வளர்ச்சி திட்டங்கள், நடுத்தர பாசனம் ஆகிய பணிகளுக்கு அதிக நிதியொதுக்கீடு செய்யப்பட்டுள்ளதால் 2017-2018 ஆம் ஆண்டு திருத்த மதிப்பீட்டை விட 2018-2019 ஆம் ஆண்டு வரவு செலவு திட்ட மதிப்பீடு உயர்ந்துள்ளது.

#### **Budget Estimate 2018-2019:-**

The Budget Estimate 2018-2019 is estimated higher than the Revised Estimate 2017-2018 due to increased provision made under Water Supply and Sanitation, Family Welfare, Housing, Urban Development, Crop Husbandry, Fisheries, Rural Development schemes and Medium irrigation.

### கடன்களும் முன்பணங்களும் (நிகரம்) / Loans and Advances

#### **2017-2018 திருத்த மதிப்பீடு மற்றும் 2018-2019 வரவு-செலவுத் திட்ட மதிப்பீடு:-**

கைத்தறி தொழிற்சாலைகள், கதர் (ம) கிராமத் தொழிற்சாலைகள் மற்றும் பல்வேறு பொதுத்துறை நிறுவனங்களுக்கு வழங்கப்பட்ட கடன் மற்றும் முன்பணங்கள் எதிர்பார்க்கப்பட்டதை விட அதிகரித்தமையாலும் 2018-2019 ஆம் ஆண்டில் கடன் வழங்குதல் மற்றும் கடன் திரும்ப பெறுதல் ஆகியவற்றின் அடிப்படையிலும் 2018-2019 ஆம் ஆண்டில் கடன்களும் முன்பணங்களும் (நிகரம்) ரூபாய் -1292,60 கோடி என மதிப்பிடப்பட்டுள்ளது.

#### **Revised Estimate 2017-2018 and Budget Estimate 2018-2019:**

Due to increase in the accounts in respect of loans and advances to Handloom Industries, Khadi and Village Industries and various Public Sector undertakings and based on the Government loans out go and loan receipts the net lending of Budget Estimates 2018-2019 estimated as Rs.-1292,60 crore.

### III. பொதுக்கடன் III. PUBLIC DEBT

"பொதுக்கடன்" குறித்த நிதிநிலையைப் பின்வரும் புள்ளிவிவர அறிக்கை காட்டுகிறது:

A Statement of the Budgetary Position on the "Public Debt" is given below:

| இனங்கள்<br>Items   | 2016-2017<br>கணக்குகள்<br>Accounts | 2017-2018<br>வரவு-செலவுத்<br>திட்ட மதிப்பீடு<br>Budget<br>Estimate | 2017-2018<br>திருத்த<br>மதிப்பீடு<br>Revised<br>Estimate | 2018-2019<br>வரவு-செலவுத்<br>திட்ட மதிப்பீடு<br>Budget<br>Estimate |
|--|------------------------------------|--|--|--|
| (1)  | (2)                                | (3)  | (4)  | (5)  |
|  | [₹ இலட்சத்தில்]                    |  | [₹ in Lakhs]   |  |
| மாநில அரசின் நிகர உள்நாட்டுக் கடன்<br>Net Internal Debt of the State Government                                  | 57,007,71.39                       | 38,220,07.54   | 36,854,87.23   | 38,897,16.69   |
| மத்திய அரசிடமிருந்து பெறும் நிகரக் கடன்களும் முன்பணங்களும்<br>Net Loans and Advances from the Central Government | 935,24.86                          | 1,984,21.08  | 1,991,64.62  | 3,441,30.32  |
| <b>நிகர மொத்தம்<br/>Net Total</b>  | <b>57,942,96.25</b>                | <b>40,204,28.62</b>  | <b>38,846,51.85</b>                                      | <b>42,338,47.01</b>  |

#### 2017-2018 திருத்த மதிப்பீடு :-

பொதுமக்கள், வங்கிகள் முதலியவர்களிடமிருந்து திரட்டப்படும் கடன் தொகை குறைந்துள்ளமையால் நிகர உள்நாட்டுக் கடன் வரவு-செலவுத் திட்ட மதிப்பீட்டைக் காட்டிலும் 2017-18 திருத்த மதிப்பீடுகளில் குறைந்து காணப்படுகிறது.

#### Revised Estimate 2017-2018 :-

The decrease in Net Internal Debt in Revised Estimate over the Budget Estimate for 2017-2018 is mainly due to the lesser mobilization of Open Market Loans.

#### 2018-2019 வரவு-செலவுத் திட்ட மதிப்பீடு:-

பொதுமக்கள் மற்றும் வங்கிகளிடமிருந்து பெறப்படும் கடன்கள், வெளிநாட்டு நிதி நிறுவனங்களிடமிருந்து பெறப்படும் வகைவாரியான கடன்கள் ஆகியவை அதிகரித்தமையால் நிகர பொதுக்கடன் 2018-19 வரவு-செலவுத் திட்ட மதிப்பீடுகள், திருத்த மதிப்பீடுகள் 2017-2018-ஐக் காட்டிலும் அதிகரித்து காணப்படுகிறது.

#### 2018-2019 Budget Estimate :-

The increase in Net Internal Debt in Budget Estimate 2018-2019 over the Revised Estimate for 2017-2018 is mainly due to the higher mobilization of Open Market Loans and loan against External Assistance.



**பிரிவு - II**  
**SECTION -II**  
**2016-2017**  
**கணக்குகள்**  
**ACCOUNTS**

2016-2017ஆம் ஆண்டிற்கான கணக்குகளின்படி மொத்த வருவாய் வரவுகள், 2015-2016ஆம் ஆண்டு கணக்குகளைவிட 8.69% உயர்ந்துள்ளபோதிலும், 2016-2017 திருத்த மதிப்பீட்டைவிட ரூ.3,568.68 கோடி குறைந்துள்ளது. பொருளாதார மந்தநிலையின் காரணமாக மாநிலத்தின் சொந்த வரி வருவாய் குறைந்துள்ளது, மத்திய அரசு பொறுப்பேற்கும் திட்டங்களுக்கான நிதிப் பகிர்வு முறையில் மத்திய அரசு திருத்தம் மேற்கொண்டது ஆகியன இதற்கு முக்கிய காரணமாகும்.

Eventhough there is an increase of 8.69% over Accounts 2015-2016, the total receipts under Revenue Account for 2016-2017 is lesser than the revised estimates 2016-2017 by Rs.3,568.68 crore. The decrease is mainly due to reduction in State Own Tax Revenue on account of economic slowdown, revision in the sharing of expenditure undre Centrally Sponsored Scheme made by Union Government etc.

2016-2017ஆம் ஆண்டிற்கான வருவாய் கணக்கில் செலவு 2016-2017 திருத்த மதிப்பீட்டைவிட ரூ.6,063.81 கோடி குறைந்துள்ளது. முத்திரைத்தாள் பத்திரப்பதிவு, விற்பனை வரி, நிருவாக பணிகள், பொது கல்வி, மருத்துவமும் பொது சுகாதாரமும், சமூக பணிகள் மற்றும் கால்நடை வளர்ப்பு முதலிய செலவுகள் குறைந்துள்ளது இதற்கு முக்கிய காரணமாகும்.

The accounts on Revenue expenditure for 2016-2017 is lesser than the Revised Estimates 2016-2017 by Rs.6,063.81 crore. The decrease is mainly due to reduction in expenditure on Stamps and Registration, Sales Tax, Administration services, General Education, Medical and Public Health, Social Services and Animal Husbandry.

**ஒட்டுமொத்த நிலவரம் கீழ் கண்டவாறு இருந்தது:**

**The Overall Position was as below:**

| இனங்கள்<br>Items   | 2016-2017<br>திருத்த<br>மதிப்பீடு<br>Revised<br>Estimate | 2016-2017<br>கணக்குகள்<br>Accounts |
|--|--|------------------------------------|
| (1)  | (2)  | (3)                                |
|  | [₹ இலட்சத்தில்]<br>[₹ in Lakhs]                          |                                    |
| வருவாய்க் கணக்கில் வரவு<br>Receipts on Revenue Account   | 143,799,81.32  | 140,231,13.46                      |
| வருவாய்க் கணக்கில் செலவு<br>Expenditure on Revenue Account                                       | 159,259,07.46  | 153,195,26.18                      |
| <b>வருவாய்க் கணக்கில் பற்றாக்குறை (-) அல்லது உபரி (+)<br/>Revenue Deficit (-) or Surplus (+)</b> | <b>(-) 15,459,26.14</b>                                  | <b>(-) 12,964,12.72</b>            |

2. கணக்குத் தலைப்புகளின் பொதுவான வகைப்பாட்டின் கீழ் வருகின்ற "வருவாய்க் கணக்கில் வரவுகளில்" காணப்படும் வேறுபாடுகள் கீழே கொடுக்கப்பட்டுள்ளன:

The Variations in "Revenue Receipts "under General Classification of Heads are given below:

| இனங்கள்<br>Items  | 2016-2017<br>திருத்த<br>மதிப்பீடு<br>Revised<br>Estimate | 2016-2017<br>கணக்குகள்<br>Accounts |
|---|--|------------------------------------|
| (1)   | (2)  | (3)                                |
| <b>வருவாய்க் கணக்கில் வரவு</b><br><b>REVENUE RECEIPTS</b>                             | [₹ இலட்சத்தில்]<br>[₹ in Lakhs]                          |                                    |
| மத்திய வரிகளில் பங்கு<br>Share of Central Taxes                                       | 24,537,76.00   | 24,537,76.00                       |
| மாநில வரிகள்<br>State Taxes   | 87,286,91.38   | 85,941,41.35                       |
| வரி அல்லாத வருவாய்<br>Non -Tax Revenue  | 11,266,35.59   | 9,913,75.89                        |
| மத்திய அரசிடமிருந்து பெறும் உதவி மானியங்கள்<br>Grants-in-Aid from Government of India | 20,708,78.35   | 19,838,20.22                       |
| <b>மொத்தம்</b><br><b>Total</b>  | <b>143,799,81.32</b>                                     | <b>140,231,13.46</b>               |

அங்கீகரிக்கப்படாத வீட்டுமனைகளின் பத்திரப்பதிவு மீதான உயர்நீதிமன்ற தடையாணையின் காரணமாகவும், தேசிய மற்றும் மாநில நெடுஞ்சாலைகளிலுள்ள மதுபான கடைகளுக்கு உச்சநீதிமன்றம் விதித்த தடையின் காரணமாகவும் மாநிலத்தின் சொந்த வரிவருவாய் மற்றும் வரியல்லாத வருவாய் குறைந்துள்ளது. மேலும், மத்திய அரசிடமிருந்து கிடைக்கம் என எதிர்பார்க்கப்பட்ட உதவிமானியங்கள் குறிப்பாக அனைவருக்கும் கல்வி இயக்கம், தேசி இடைநிலை கல்வி இயக்கத்தின் கீழ் பெறப்பட வேண்டிய உதவித் தொகை, மெட்ரிக்குலேஷனுக்குப் பின் வழங்கப்படும் கல்வி உதவித்தொகை மற்றும் 13வது நிதிக்குழுவின் பரிந்துரையின்படியான மானியங்கள் மதிப்பீடுகளின்படி கிடைக்கப்பெறாததாலும் வருவாய்க் கணக்கு வரவுகள் 2016-17 ஆம் ஆண்டு திருத்த மதிப்பீடுகளைவிட குறைந்துள்ளது.

The decrease in receipts under Revenue Account than the Revised Estimates 2016-2017 is due to reduction in receipts under State Own Tax and Non-Tax revenue consequent to the Hon'ble High Court's ban on registration on plots in unapproved layouts, the Hon'ble Supreme Court's ban on liquor shops on National and State Highways within Municipal limits and non-receipt of Grants-in-aid from Government of India especially SSA, RMSA, Post Matric Scholarships and 13th Finance Commission grants, as estimated.

3. "மாநில வரிகளைப்" பொறுத்தவரை, 2016-2017ஆம் ஆண்டின் திருத்த மதிப்பீடு மற்றும் உள்ளபடியான வரவுகளின் விவரங்கள் கீழே உள்ள அட்டவணையில் கொடுக்கப்பட்டுள்ளன:

The Details of the Revised Estimates and the Actual Receipts during the year 2016-2017 in respect of the "State Taxes" are tabulated below:

| இனங்கள்<br>Items   | 2016-2017<br>திருத்த<br>மதிப்பீடு<br>Revised<br>Estimate | 2016-2017<br>கணக்குகள்<br>Accounts |
|--|--|------------------------------------|
| (1)  | (2)  | (3)                                |
| <b>மாநில வரிகள்</b><br><b>STATE TAXES</b>                                      | [₹ இலட்சத்தில்]<br>[₹ in Lakhs]                          |                                    |
| 1 வேளாண்மை வருமான வரி<br>Agricultural Income Tax                               | 0.30   | 0.14                               |
| 2 நில வரி<br>Land Revenue  | 345,03.10  | 153,39.82                          |
| 3 முத்திரைத் தாள் - பத்திரப்பதிவுக் கட்டணங்கள்<br>Stamps and Registration Fees | 7,984,82.67  | 7,236,65.35                        |
| 4 நகர் மனை வரிகள்<br>Taxes on Urban Land                                       | 18,09.49   | 10,19.84                           |
| 5 மாநில ஆயத் தீர்வை<br>State Excise Duties                                     | 6,372,00.00  | 6,248,15.95                        |
| 6 மத்திய விற்பனை வரி<br>Central Sales Tax                                      | 4,289,55.77  | 4,440,55.66                        |
| 7 பொது விற்பனை வரி<br>General Sales Tax  | 59,384,66.76   | 58,793,02.56                       |
| 8 வண்டிகளமீது வரிகள்<br>Taxes on Vehicles                                      | 4,733,07.32  | 4,854,28.53                        |
| 9 சரக்குகள், பயணிகளமீது வரிகள்<br>Taxes on Goods and Passengers                | 2,366,81.19  | 2,551,34.44                        |
| 10 மின்சாரத் தீர்வைகள்<br>Electricity Duties                                   | 1,302,83.41  | 1,242,47.26                        |
| 11 கேளிக்கை வரி<br>Entertainment Tax   | 105,04.47  | (-) 11,59.47                       |
| 12 குதிரைப் பந்தய வரி<br>Betting Tax   | 7,41.29  | 102,97.50                          |
| 13 கரும்புத் தீர்வை மூலம் வரவுகள்<br>Receipts under Sugarcane Cess             | 8,80.00  | 6,71.78                            |
| 14 ஆடம்பரப் பொருள் மீது வரி<br>Luxury Tax                                      | 368,75.61  | 313,21.99                          |
| 15 கழிக்கவும்-திருப்பிக் கொடுப்பவை<br>Deduct -Refunds                          | ...  | ...                                |
| <b>மொத்தம் Total</b>   | <b>87,286,91.38</b>                                      | <b>85,941,41.35</b>                |

| இனங்கள்<br>Items | 2016-2017<br>திருத்த<br>மதிப்பீடு<br>Revised<br>Estimate | 2016-2017<br>கணக்குகள்<br>Accounts |
|------------------|--|------------------------------------|
| (1)              | (2)  | (3)                                |

நிலவரி, முத்திரைத்தாள் பத்திரப்பதிவுக் கட்டணங்கள், நகர்மனை வரிகள், மாநில ஆயத்தீர்வை, பொது விற்பனை வரி, மின்சாரத் தீர்வைகள், கரும்புத் தீர்வைகள் மூலம் வரவுகள் மற்றும் ஆடம்பரப் பொருள் மீது வரி ஆகிய இனங்களின் கீழ் குறைந்த வருவாய் பெறப்பட்டதால் 2016-17 திருத்த மதிப்பீட்டில் கணிக்கப்பட்டதைவிட வருவாய் குறைந்துள்ளது.

The decrease in the receipts under State Taxes than the Revised Estimates 2016-17 is due to lesser revenue received under Land Revenue, Stamps and Registration Fees, Taxes on Urban Land, State Excise Duties, General Sales Tax, Electricity Duties, Sugarcane Cess and Luxury Tax.

4. "வரி அல்லாத வருவாய்" குறித்த விவரங்கள் கீழே கொடுக்கப்பட்டுள்ளன:  
The Details of "Non-Tax Revenue" are given below:

| இனங்கள்<br>Items   | 2016-2017<br>திருத்த<br>மதிப்பீடு<br>Revised<br>Estimate | 2016-2017<br>கணக்குகள்<br>Accounts |
|--|--|------------------------------------|
| (1)  | (2)  | (3)                                |
| <b>வரி அல்லாத வருவாய்<br/>NON-TAX REVENUE</b>  | [₹ இலட்சத்தில்]<br>[₹ in Lakhs]                          |                                    |
| 1 வரிவிதிப்புப் பணிகளும், கடன் பணிகளும் (வட்டி), ஆதாயப்பங்குகளும்<br>Fiscal Services, Debt Services (Interest) and Dividends | 4,417,30.71  | 4,503,89.60                        |
| 2 காவல்<br>Police  | 293,01.81  | 222,62.01                          |
| 3 எழுதுபொருள் அச்சு<br>Stationery and Printing   | 24,30.29   | 18,74.36                           |
| 4 பொதுப் பணிகள்<br>Public Works  | 20,57.88   | 19,14.85                           |
| 5 ஏனைய நிருவாகப் பணிகள்<br>Other Administrative Services   | 340,06.35  | 436,36.53                          |
| 6 பல்வகைப் பொதுவாணப் பணிகள்<br>Miscellaneous General Services  | 475,20.88  | 388,73.09                          |
| 7 கல்வி, போட்டி விளையாட்டுகள், கலையும் பண்பாடும்<br>Education, Sports, Art and Culture                                       | 2,332,34.50  | 1,195,23.13                        |
| 8 மருத்துவமும் பொதுச்சுகாதாரமும்<br>Medical and Public Health  | 423,36.03  | 422,79.60                          |
| 9 குடிநீர் வழங்கலும் துப்புரவும்<br>Water Supply and Sanitation  | 3,01.07  | 29.81                              |
| 10 வீட்டு வசதி<br>Housing  | 103,38.27  | 67,15.06                           |
| 11 தொழிலாளர் நலனும் வேலைவாய்ப்பும்<br>Labour and Employment  | 92,44.63   | 84,12.75                           |
| 12 சமூகப் பாதுகாப்பும் நலனும்<br>Social Security and welfare   | 100,10.21  | 90,79.55                           |
| 13 ஏனைய சமூகப் பணிகள்<br>Other Social Service  | 4,50.79  | 127,68.23                          |
| 14 பயிர் வளர்ப்பு<br>Crop Husbandry  | 125,57.40  | 56,94.49                           |
| 15 கால்நடை வளர்ப்பு<br>Animal Husbandry  | 12,36.99   | 15,64.84                           |
| 16 மீனளம்<br>Fisheries   | 9,98.18  | 12,05.26                           |
| 17 காடுவளர்ப்பும் வனவிலங்கும்<br>Forestry and Wildlife   | 124,13.00  | 34,21.55                           |
| 18 கூட்டுறவு<br>Co-operation   | 31,14.10   | 26,14.60                           |
| 19 ஏனைய வேளாண்மைத் திட்டங்கள்<br>Other Agricultural Programmes   | 38,54.55   | 36,68.04                           |

| இனங்கள்<br>Items   | 2016-2017<br>திருத்த<br>மதிப்பீடு<br>Revised<br>Estimate | 2016-2017<br>கணக்குகள்<br>Accounts |
|--|--|------------------------------------|
| (1)  | (2)  | (3)                                |
| 20 பெரிய நடுத்தரப் பாசனத் திட்டங்கள்<br>Major and Medium Irrigation  | 41,03.45   | 33,63.22                           |
| 21 சிறு பாசனம்<br>Minor Irrigation   | 2,05.00  | 2,67.61                            |
| 22 இரும்பு அல்லாத கனிமப் பொருட்களை வெட்டியெடுத்தல், உலோகவியல் தொழில்கள்<br>Non-Ferrous Mining and Metallurgical Industries | 1,084,71.57  | 983,90.49                          |
| 23 சாலைகளும் பாலங்களும்<br>Roads and Bridges   | 76,36.63   | 133,13.29                          |
| 24 நுகர்ப் பொருள் வழங்கல்<br>Civil Supplies  | 5,56.13  | 3,24.27                            |
| 25 ஏனைய இனங்கள்<br>Other Items   | 1,085,25.17  | 997,89.66                          |
| <b>மொத்தம் -வரி அல்லாத வருவாய்<br/>TOTAL -NON-TAX REVENUE</b>  | <b>11,266,35.59</b>                                      | <b>9,913,75.89</b>                 |

வரி விதிப்பு பணிகளும், கடன் பணிகளும் (வட்டி), ஆதாய பங்குகளும், ஏனைய நிருவாகப் பணிகள், ஏனைய சமூகப் பணிகள், கால்நடை வளர்ப்பு, மீனளம், சாலைகளும் பாலங்களும் 2016-2017 ஆம் ஆண்டு திருத்த மதிப்பீடுகளைவிட வருவாய் அதிகரித்துள்ளபோதும் காவல், எழுது பொருள், அச்சு, பொது பணிகள், பல்வகை பொதுவான பணிகள், கல்வி போட்டி விளையாட்டுகள், கலையும் பண்பாடும், குடிநீர் வழங்கலும் துப்புரவும், வீட்டு வசதி, தொழிலாளர் நலனும் வேலைவாய்ப்பும், பயிர் வளர்ப்பு, காடுவளர்ப்பு வனவிலங்கும், கூட்டுறவு ஏனைய வேளாண்மைத் திட்டங்கள், பெரிய நடுத்தர பாசனத் திட்டங்கள், இரும்பு அல்லாத கனிமப் பொருட்களை வெட்டியெடுத்தல், உலோகவியல் தொழில்கள், நுகர்ப் பொருள் வழங்குிகள் ஏனைய இனங்களின் மூலம் கிடைக்கக்கூடிய வருவாய் குறைந்த காரணத்தினால் ஒட்டுமொத்த வரியல்லாத வருவாய் 2016-2017 ஆம் ஆண்டு திருத்த மதிப்பீட்டைவிட குறைந்துள்ளது.

Though the receipt under Fiscal Services, Debt Services (Interest) and Dividends, Other Administrative Services, Other Social Services, Animal Husbandry, Fisheries, Roads and Bridges have been increased over the Revised Estimates 2016-2017 consequent to initiatives taken to improve the Non-Tax Revenue, the receipts under Police, Stationery and Printing, Miscellaneous General Services, Education Sports, Art and Culture, Water Supply and Sanitation, Housing, Labour and Employment, Social Security and welfare, Crop Husbandry, Forestry and Wild Life, Co-operation, Other Agricultural Programmes, Major Medium Irrigation, Non-Ferrous Mining and Metallurgical Industries, and other item have reduced considerably. Eventually, the overall receipts under Non-Tax Revenue has been reduced than the Revised Estimates 2016-2017.

5. வருவாய்க் கணக்கில் செலவு குறித்த விவரங்கள் கீழே கொடுக்கப்பட்டுள்ளன:

The Details of Expenditure on Revenue Account are listed out below:

| இனங்கள்<br>Items   | 2016-2017<br>திருத்த<br>மதிப்பீடு<br>Revised<br>Estimate | 2016-2017<br>கணக்குகள்<br>Accounts |
|--|--|------------------------------------|
| (1)  | (2)  | (3)                                |
| <b>வருவாய்க் கணக்கில் செலவு</b><br><b>REVENUE EXPENDITURE</b>                          | [₹ இலட்சத்தில்]<br>[₹ in Lakhs]                          |                                    |
| பொதுவான பணிகள்<br>General Service  |  |                                    |
| வரிவிதிப்பு பணிகள்<br>Fiscal Services  | 1,091,67.96  | 972,54.25                          |
| வட்டி கொடுத்தலும் கடன்தொகைப் பணிகளும்<br>Interest Payments and Servicing of Debt       | 21,069,12.01   | 20,918,10.04                       |
| நிருவாகப் பணிகளும் அரசின் அங்கங்களும்<br>Administrative Services and Organs of Debt    | 10,118,69.34   | 9,192,14.31                        |
| ஓய்வூதியங்களும் பல்வகைப் பொதுவான பணிகளும்<br>Pension and Miscellaneous General Service | 20,429,94.03   | 20,369,91.27                       |
| சமூகப் பணிகள்<br>Social Services   | 57,908,39.02   | 55,297,26.62                       |
| பொருளாதாரப் பணிகள்<br>Economic Services  | 36,103,35.64   | 33,979,71.89                       |
| உதவி மானியங்களும் பங்குத் தொகைகளும்<br>Grants -in-Aid and Contributions                | 12,537,89.46   | 12,465,57.80                       |
| <b>மொத்தம்</b><br><b>TOTAL</b>   | <b>159,259,07.46</b>                                     | <b>153,195,26.18</b>               |

முத்திரைத்தாள் மற்றும் பத்திரப்பதிவு, நிருவாக செலவினங்கள், ஓய்வூதியங்கள், மருத்துவமும் சுகாதாரமும், பொதுக்கல்வி, ஆதிதிராவிடர், பழங்குடியினர், ஏனைய பிற்படுத்தப்பட்ட வகுப்பினர் நலன், சமூகப்பாதுகாப்பும் நலனும், வீட்டு வசதி, கால்நடை வளர்ப்பு, பயிர் வளர்ப்பு ஆகியவைகளுக்கான செலவுகள் குறைந்த காரணத்தால் 2016-2017 ஆம் ஆண்டு திருத்த மதிப்பீடுகளைவிட 2016-2017 ஆம் ஆண்டிற்கான வருவாய்க் கணக்கில் செலவு குறைந்துள்ளது.

The decrease in Revenue expenditure in Accounts 2016-2017 over Revised Estimates 2016-2017 is due to lesser expenditure under the components of Stamps & Registration, Administrative Services, Pension, Medical and Public Health, General Education, Welfare of Scheduled caste, Scheduled Tribes and Other Backward Classes, Social Security, Housing, Animal Husbandry, Crop husbandry.

6. "வரிவிதிப்புப் பணிகள்" என்பதன்கீழ் செலவுகள் 2016-2017 திருத்த மதிப்பீட்டைவிட ரூ.119,13.71 இலட்சம் குறைந்துள்ளது. வேறுபாடுகள் கீழே விவர அட்டவணையில் கொடுக்கப்பட்டுள்ளன:

There is a decrease of Rs.119,13.71 Lakhs in the expenditure under "Fiscal Services" over Revised Estimates 2016-2017. The Variations are shown in the Table Below:

| இனங்கள்<br>Items   | 2016-2017<br>திருத்த<br>மதிப்பீடு<br>Revised<br>Estimate | 2016-2017<br>கணக்குகள்<br>Accounts | உயர்வு (+)<br>அல்லது<br>குறைவு (-)<br>Increase or<br>Decrease |
|--|--|------------------------------------|---|
| (1)  | (2)  | (3)                                | (4)   |
|  | [₹ இலட்சத்தில்]<br>[₹ in Lakhs]                          |                                    |   |
| <b>"வரிவிதிப்புப் பணிகள்" என்பதன்கீழ் காணப்படும் செலவு<br/>EXPENDITURE UNDER FISCAL SERVICES</b> |  |                                    |   |
| 1. நில வரி<br>Land Revenue   | 192,89.06  | 186,79.27                          | (-) 6,09.79   |
| 2. முத்திரைத் தாள்களும் பத்திரப்பதிவும்<br>Stamps and Registration                               | 271,53.70  | 219,53.58                          | (-) 52,00.12  |
| 3. மாநில ஆயத்தீர்வைகள்<br>State Excise   | 99,44.60   | 85,35.33                           | (-) 14,09.27  |
| 4. விற்பனை வரி<br>Sales Tax  | 318,37.56  | 289,15.64                          | (-) 29,21.92  |
| 5. வண்டிகள் மீது வரிகள்<br>Taxes on Vehicles   | 180,65.20  | 166,66.21                          | (-) 13,98.99  |
| 6. ஏனைய வரி விதிப்புப் பணிகள்<br>Other Fiscal Services etc.                                      | 28,77.84   | 25,04.22                           | (-) 3,73.62   |
| <b>மொத்தம்<br/>TOTAL</b>   | <b>1,091,67.96</b>                                       | <b>972,54.25</b>                   | <b>(-) 119,13.71</b>  |

நிலவரி, முத்திரைத்தாள் பத்திரப்பதிவு, ஆயத்தீர்வைகள், விற்பனை வரி, வண்டிகள் மீது வரிகள் தொடர்பான செலவுகள் குறைந்த காரணத்தால் 2016-2017 ஆம் ஆண்டு திருத்த மதிப்பீடுகளை விட 2016-2017 ஆம் ஆண்டிற்கான வருவாய் கணக்குகளில் செலவு குறைந்துள்ளது.

The decrease in Accounts 2016-2017 over Revised Estimates 2016-2017 is due to lesser Expenditure under the component of Land Revenue, Stamps and Registration, State Excise, Sales Tax, Taxes on Vehicles etc.



7. "பொதுவான பணிகள்" என்பதன்கீழ், கணக்குகள் ரூ.1,256,73.47 இலட்சம் குறைந்த செலவைக் காட்டுகின்றன. வேறுபாடுகள் கீழே விவர அட்டவணையில் கொடுக்கப்பட்டுள்ளன:-

Under "General Services" The Accounts reveal an decrease of Rs.1,256,73.47 Lakhs.  
The Variations are given in the Statement Below:-

| இனங்கள்<br>Items   | 2016-2017<br>திருத்த<br>மதிப்பீடு<br>Revised<br>Estimate | 2016-2017<br>கணக்குகள்<br>Accounts | உயர்வு (+)<br>அல்லது<br>குறைவு (-)<br>Increase or<br>Decrease |
|--|--|------------------------------------|---|
| (1)  | (2)  | (3)                                | (4)   |
| [₹ இலட்சத்தில்]<br>[₹ in Lakhs]  |  |                                    |   |
| <b>A. பொதுவான பணிகள் குறித்த செலவு</b>   |  |                                    |   |
| <b>A. EXPENDITURE ON GENERAL SERVICES</b>  |  |                                    |   |
| 1 மாநில அரசின் அமைப்புகள்<br>Organs of State   | 1,796,20.10  | 1,380,99.02                        | (-) 415,21.08   |
| 2 வரிவிதிப்புப் பணிகள்<br>Fiscal Services  | 1,091,67.96  | 972,54.25                          | (-) 119,13.71   |
| 3 வட்டி கொடுத்தல், கடன் பணிகள்<br>Interest Payments and Servicing of Debts                           | 21,069,12.01   | 20,918,10.04                       | (-) 151,01.97   |
| 4 நிருவாகப் பணிகள்<br>Administrative Services  | 8,322,49.24  | 7,811,15.29                        | (-) 511,33.95   |
| 5 ஓய்வூதியங்களும் ஏனைய ஓய்வூகால நன்மைகளும்<br>Pensions and Other Retirement Benefits                 | 20,002,42.66   | 19,972,83.75                       | (-) 29,58.91  |
| 6 பல்வகைப் பொதுவான பணிகள்<br>Miscellaneous General Service   | 427,51.37  | 397,07.52                          | (-) 30,43.85  |
| <b>மொத்தம்- A. பொதுவான பணிகள் குறித்த செலவு</b><br><b>Total - A. Expenditure on General Services</b> | <b>52,709,43.34</b>                                      | <b>51,452,69.87</b>                | <b>(-) 1,256,73.47</b>  |

சிக்கன நடவடிக்கையின் காரணமாக நிருவாகச் செலவினங்கள் குறைந்ததாலும், மாநில அரசின் அமைப்புகள், வரி விதிப்பு பணிகள், வட்டி கொடுத்தல் மற்றும் ஓய்வூதியங்கள் ஆகிய இனங்களில் எதிர்பார்க்கப்பட்டதைவிட செலவினங்கள் குறைந்ததாலும், பொதுவான பணிகள் குறித்த செலவினம் 2016-2017 ஆம் ஆண்டு திருத்த மதிப்பீட்டை விட குறைந்துள்ளது.

The expenditure on General Service is less than the Revised Estimates 2016-2017 is due to reduction in the expenditure towards Administrative expenditure, Organs of State, Fiscal services, Interest payment and Pension.

8. "சமூகப் பணிகள்" என்பதற்கீழ், கணக்குகள் ரூ.2,611,12.40 இலட்சம் செலவு குறைந்துள்ளதைக் காட்டுகின்றன.

வேறுபாடுகள் வருமாறு:-

Under "Social Services" The Accounts reveal a decrease of Rs.2,611,12.40 Lakhs.

The following are the Variations:

| இனங்கள்<br>Items  | 2016-2017<br>திருத்த<br>மதிப்பீடு<br>Revised<br>Estimate | 2016-2017<br>கணக்குகள்<br>Accounts | உயர்வு (+)<br>அல்லது<br>குறைவு (-)<br>Increase or<br>Decrease |
|---|--|------------------------------------|---|
| (1)   | (2)  | (3)                                | (4)   |
| <b>B. சமூகப் பணிகள் குறித்த செலவு</b>   | [₹ இலட்சத்தில்]  |                                    |   |
| <b>B. EXPENDITURE ON SOCIAL SERVICES</b>  | [₹ in Lakhs]   |                                    |   |
| 1 பொதுக் கல்வி<br>General Education   | 26,362,09.09   | 24,765,85.22                       | (-) 1,596,23.87   |
| 2 தொழில்நுட்பக் கல்வி<br>Technical Education  | 1,034,36.61  | 947,84.36                          | (-) 86,52.25  |
| 3 போட்டி விளையாட்டுகளும் இளைஞர் நலப்பணிகளும்<br>Sports and Youth Services   | 167,86.59  | 152,47.36                          | (-) 15,39.23  |
| 4 கலையும் பண்பாடும்<br>Arts and Culture   | 156,21.57  | 167,37.58                          | 11,16.01  |
| 5 மருத்துவமும் சுகாதாரமும்<br>Medical and Public Health   | 6,426,00.69  | 6,160,90.64                        | (-) 265,10.05   |
| 6 குடும்ப நலன்<br>Family Welfare  | 1,883,30.89  | 1,792,61.23                        | (-) 90,69.66  |
| 7 குடிநீர் வழங்கலும் துப்புரவும்<br>Water Supply and Sanitation   | 1,336,49.47  | 1,337,14.98                        | 65.51   |
| 8 வீட்டு வசதி<br>Housing  | 2,178,37.95  | 1,176,76.63                        | (-) 1,001,61.32   |
| 9 நகர்ப் பகுதி வளர்ச்சி<br>Urban Development  | 1,089,27.69  | 1,142,73.64                        | 53,45.95  |
| 10 செய்தி - விளம்பரம்<br>Information and Publicity  | 76,29.47   | 80,29.31                           | 3,99.84   |
| 11 ஆதி திராவிடர், பழங்குடியினர், ஏனைய பிற்படுத்தப்பட்ட வகுப்பினர் நலன்<br>Welfare of Scheduled Caste, Scheduled Tribes and Other Backward Classes | 4,120,50.27  | 3,586,84.75                        | (-) 533,65.52   |
| 12 தொழிலாளர் நலனும் வேலைவாய்ப்பும்<br>Labour and Employment   | 571,47.13  | 463,42.05                          | (-) 108,05.08   |
| 13 சமூகப் பாதுகாப்பும் நலனும்<br>Social Security and Welfare  | 8,512,52.58  | 8,020,38.76                        | (-) 492,13.82   |
| 14 சத்துணவு<br>Nutrition  | 3,283,74.71  | 3,039,85.76                        | (-) 243,88.95   |
| 15 இயற்கைச் சீற்றங்கள் குறித்த துயர் தணிப்பு<br>Relief on account of Natural Calamities   | 601,55.55  | 2,363,98.17                        | 1,762,42.62   |
| 16 ஏனைய சமூகப் பணிகள்<br>Other Social Services  | 30,56.02   | 22,79.20                           | (-) 7,76.82   |
| 17 தலைமைச் செயலகம்- சமூகப்பணிகள்<br>Secretariat -Social Services  | 77,72.74   | 75,96.98                           | (-) 1,75.76   |
| <b>மொத்தம்- B. சமூகப் பணிகள் குறித்த செலவு</b>  |  |                                    |   |
| <b>Total - B. Expenditure on Social Services</b>  | <b>57,908,39.02</b>                                      | <b>55,297,26.62</b>                | <b>(-) 2,611,12.40</b>  |

| இனங்கள்<br>Items | 2016-2017<br>திருத்த<br>மதிப்பீடு<br>Revised<br>Estimate | 2016-2017<br>கணக்குகள்<br>Accounts | உயர்வு (+)<br>அல்லது<br>குறைவு (-)<br>Increase or<br>Decrease |
|------------------|--|------------------------------------|---|
| (1)              | (2)  | (3)                                | (4)   |

பொதுக் கல்வி, தொழில்நுட்பக் கல்வி, போட்டி விளையாட்டுகளும் இளைஞர் நலப்பணிகளும், மருத்துவமும் சுகாதாரமும், குடும்ப நலன், வீட்டுவசதி, ஆதி திராவிடர், பழங்குடியினர், ஏனைய பிற்படுத்தப்பட்ட வகுப்பினர் நலன், தொழிலாளர் மற்றும் வேலைவாய்ப்பு, சமூகப் பாதுகாப்பும் நலனும், சத்துணவு, ஏனைய சமூக பணிகள் மற்றும் தலைமை செயலக சமூக பணிகள் தொடர்பான செலவுகள் குறைந்ததன் காரணமாக சமூகப் பணிகள் குறித்த செலவுகள் 2016-2017 ஆம் ஆண்டு திருத்த மதிப்பீட்டைவிட குறைந்துள்ளது.

Consequent to lesser expenditure under General Education, Technical Education, Sports and Youth Services, Medical and Public Health, Family Welfare, Housing, Welfare of Scheduled Caste, Scheduled Tribes and other Backward Classes, Labour and Employment, Social Security and Welfare and Nutrition, Other Social Services and Secretariat Social Services the over all expenditure under Social Service is lesser than the Revised Estimates 2016-2017.

9. "பொருளாதாரப் பணிகள்" என்பதற்கீழ் பல்வேறு இனங்கள் குறித்த செலவு விவரம் கீழே கொடுக்கப்பட்டுள்ளது:-

The Expenditure on Various items under "Economic Services" are indicated below:-

| இனங்கள்<br>Items   | 2016-2017<br>திருத்த<br>மதிப்பீடு<br>Revised<br>Estimate | 2016-2017<br>கணக்குகள்<br>Accounts | உயர்வு (+)<br>அல்லது<br>குறைவு (-)<br>Increase or<br>Decrease |
|--|--|------------------------------------|---|
| (1)  | (2)  | (3)                                | (4)   |
| <b>C. பொருளாதாரப் பணிகள் குறித்த செலவு</b><br><b>C. EXPENDITURE ON ECONOMIC SERVICES</b>         | [₹ இலட்சத்தில்]<br>[₹ in Lakhs]                          |                                    |   |
| <b>(a) வேளாண்மையும், தொடர்பான நடவடிக்கைகளும்</b><br><b>(a) Agriculture and Allied Activities</b> |  |                                    |   |
| 1 பயிர் வளர்ப்பு<br>Crop Husbandry   | 5,449,24.92  | 5,344,64.09                        | (-) 104,60.83   |
| 2 மண்வள, நீர்வளப் பாதுகாப்பு<br>Soil and Water Conservation                                      | 115,71.53  | 105,80.87                          | (-) 9,90.66   |
| 3 கால்நடை வளர்ப்பு<br>Animal Husbandry   | 864,07.39  | 630,69.10                          | (-) 233,38.29   |
| 4 மீனளம்<br>Fisheries  | 348,00.57  | 310,48.94                          | (-) 37,51.63  |
| 5 காடுவளர்ப்பும் வனவிலங்கும்<br>Forestry and wildlife  | 337,36.13  | 280,58.51                          | (-) 56,77.62  |
| 6 வேளாண்மை ஆராய்ச்சியும் கல்வியும்<br>Agricultural Research and Education                        | 721,82.31  | 703,45.89                          | (-) 18,36.42  |
| 7 கூட்டுறவு<br>Co-Operation  | 2,328,94.11  | 2,296,32.65                        | (-) 32,61.46  |
| 8 ஏனைய வேளாண்மைத் திட்டங்கள், இன்னும் பிற<br>Other Agricultural Programme, etc                   | 217,75.82  | 209,61.81                          | (-) 8,14.01   |
| <b>மொத்தம்- C(a)</b><br><b>Total - C(a)</b>  | <b>10,382,92.78</b>                                      | <b>9,881,61.86</b>                 | <b>(-) 501,30.92</b>  |
| <b>(b) ஊரக வளர்ச்சி</b><br><b>(b) Rural Development</b>  |  |                                    |   |
| 9 ஊரக வளர்ச்சி சிறப்புத் திட்டங்கள்<br>Special Programmes for Rural Development                  | 469,45.74  | 314,60.90                          | (-) 154,84.84   |
| 10 ஊரக வேலைவாய்ப்பு<br>Rural Employment  | 6,379,69.20  | 4,779,22.08                        | (-) 1,600,47.12   |
| 11 நிலச் சீர்திருத்தம்<br>Land Reforms   | ...  | (-) 3                              | (-) 3   |
| 12 ஏனைய ஊரக வளர்ச்சித் திட்டங்கள்<br>Other Rural Development Programmes                          | 802,29.23  | 825,41.01                          | 23,11.78  |
| <b>மொத்தம்- C(b)</b><br><b>Total - C(b)</b>  | <b>7,651,44.17</b>                                       | <b>5,919,23.96</b>                 | <b>(-) 1,732,20.21</b>  |

| இனங்கள்<br>Items   | 2016-2017<br>திருத்த<br>மதிப்பீடு<br>Revised<br>Estimate | 2016-2017<br>கணக்குகள்<br>Accounts | உயர்வு (+)<br>அல்லது<br>குறைவு (-)<br>Increase or<br>Decrease |
|--|--|------------------------------------|---|
| (1)  | (2)  | (3)                                | (4)   |
| <b>(c) சிறப்புப் பகுதித் திட்டங்கள்</b><br><b>(c).Special Areas Programmes</b>                     |  |                                    |   |
| 13 மலைப் பகுதிகள்<br>Hill Areas  | 4,42.99  | 2,98.87                            | (-) 1,44.12   |
| <b>மொத்தம்- C(c)</b><br><b>Total - C(c)</b>  | <b>4,42.99</b>   | <b>2,98.87</b>                     | <b>(-) 1,44.12</b>  |
| <b>(d) பாசனம் மற்றும் வெள்ளக் கட்டுப்பாடு</b><br><b>(d) Irrigation and Flood Control</b>           |  |                                    |   |
| 14 பெரிய, நடுத்தரப் பாசனம்<br>Major and Medium Irrigation  | 978,37.72  | 1,193,87.21                        | 215,49.49   |
| 15 சிறு பாசனம்<br>Minor Irrigation   | 49,42.44   | 76,82.05                           | 27,39.61  |
| 16 பாசனப் பகுதி மேம்பாடு<br>Command Area Development   | 3,58.20  | 1,85.80                            | (-) 1,72.40   |
| 17 வெள்ளக் கட்டுப்பாடு, வடிகால்<br>Flood Control and Drainage                                      | 119,61.21  | 140,02.90                          | 20,41.69  |
| <b>மொத்தம்- C(d)</b><br><b>Total - C(d)</b>  | <b>1,150,99.57</b>                                       | <b>1,412,57.96</b>                 | <b>261,58.39</b>  |
| <b>(e) எரிசக்தி</b><br><b>(e). Energy</b>  |  |                                    |   |
| 18 எரிசக்தி<br>Power   | 6,421,32.70  | 6,296,32.65                        | (-) 125,00.05   |
| 19 நவீன எரிசக்தி ஆதாரங்கள்<br>Non-Conventional Sources of Energy                                   | 5,71.59  | 4,99.69                            | (-) 71.90   |
| <b>மொத்தம்- C(e)</b><br><b>Total - C(e)</b>  | <b>6,427,04.29</b>                                       | <b>6,301,32.34</b>                 | <b>(-) 125,71.95</b>  |
| <b>(f) தொழிலும் கனிமங்களும்</b><br><b>(f) Industry and Minerals</b>                                |  |                                    |   |
| 20 கிராமத் தொழில்களும் சிறுதொழில்களும்<br>Village and Small Industries                             | 1,090,66.97  | 1,083,46.68                        | (-) 7,20.29   |
| 21 தொழில்கள்<br>Industries   | 1,696,43.17  | 1,683,55.62                        | (-) 12,87.55  |
| 22 இரும்புசாரா சுரங்கவியல், உலோகவியல் தொழில்கள்<br>Non-Ferrous Mining and Metallurgical Industries | 13,67.16   | 12,88.92                           | (-) 78.24   |
| 23 தொழில்கள் கனிமப்பொருள்கள் குறித்த ஏனைய செலவுகள்<br>Other Outlay on Industries and Minerals      | ...  | ...                                | ...   |
| <b>மொத்தம்- C(f)</b><br><b>Total - C(f)</b>  | <b>2,800,77.30</b>                                       | <b>2,779,91.22</b>                 | <b>(-) 20,86.08</b>   |
| <b>(g) போக்குவரத்து</b><br><b>(g) Transport</b>  |  |                                    |   |
| 24 பொதுமக்கள் விமானப் போக்குவரத்து<br>Civil Aviation   | ...  | ...                                | ...   |

| இனங்கள்<br>Items   | 2016-2017<br>திருத்த<br>மதிப்பீடு<br>Revised<br>Estimate | 2016-2017<br>கணக்குகள்<br>Accounts | உயர்வு (+)<br>அல்லது<br>குறைவு (-)<br>Increase or<br>Decrease |
|--|--|------------------------------------|---|
| (1)  | (2)  | (3)                                | (4)   |
| 25 சாலைகளும் பாலங்களும்<br>Roads and Bridges   | 940,92.68  | 866,85.09                          | (-) 74,07.59  |
| 26 சாலைப் போக்குவரத்து மற்றும் உள்நாட்டு நீர்வழிப் போக்குவரத்து<br>Road Transport and Inland Water Transport | 497,55.06  | 655,16.24                          | 157,61.18   |
| <b>மொத்தம்- C(g)<br/>Total - C(g)</b>  | <b>1,438,47.74</b>                                       | <b>1,522,01.33</b>                 | <b>83,53.59</b>   |
| <b>(i) அறிவியல், தொழில்நுட்பம் மற்றும் சுற்றுப்புறச்சூழல்<br/>(i) Science, Technology and Environment</b>    |  |                                    |   |
| 27 ஏனைய அறிவியல் ஆராய்ச்சி முதலியன<br>Other Scientific Research, etc.  | 17,86.64   | 14,34.82                           | (-) 3,51.82   |
| <b>மொத்தம்- C(i)<br/>Total - C(i)</b>  | <b>17,86.64</b>  | <b>14,34.82</b>                    | <b>(-) 3,51.82</b>  |
| <b>(j) பொதுவான பொருளாதாரப் பணிகள்<br/>(j) General Economic Services</b>                                      |  |                                    |   |
| 28 தலைமைச் செயலகம் -பொருளாதாரப்பணிகள்<br>Secretariat -Economic Services                                      | 71,69.23   | 67,62.76                           | (-) 4,06.47   |
| 29 சுற்றுலா<br>Tourism   | 25,92.33   | 23,05.82                           | (-) 2,86.51   |
| 30 மக்கள்தொகைக் கணக்கெடுப்பும், ஆய்வு மற்றும் புள்ளிவிவரமும்<br>Census, Surveys and Statistics               | 69,41.02   | 64,62.88                           | (-) 4,78.14   |
| 31 நுகர்பொருள் வழங்கல்<br>Civil Supplies   | 5,702,88.69  | 5,698,74.80                        | (-) 4,13.89   |
| 32 ஏனைய பொதுவான பொருளாதாரப் பணிகள் முதலியன<br>Other General Economic Services etc.                           | 359,48.89  | 291,63.27                          | (-) 67,85.62  |
| <b>மொத்தம்- C(j)<br/>Total - C(j)</b>  | <b>6,229,40.16</b>                                       | <b>6,145,69.53</b>                 | <b>(-) 83,70.63</b>   |
| <b>மொத்தம்- C.பொருளாதாரப் பணிகள் குறித்த செலவு<br/>Total - C.Expenditure on Economic Services</b>            | <b>36,103,35.64</b>                                      | <b>33,979,71.89</b>                | <b>(-) 2,123,63.75</b>  |

பயிர் வளர்ப்பு, கால்நடை வளர்ப்பு, ஊரக வேலைவாய்ப்பு, பாசன பகுதி மேம்பாடு, எரிசக்தி, சாலைகளும் பாலங்களும் மற்றும் ஏனைய பொதுவான பொருளாதாரப் பணிகள் தொடர்பான செலவுகள் குறைந்ததால் பொருளாதாரப் பணிகள் குறித்த கணக்குகள் 2016-2017 ஆம் ஆண்டு திருத்த மதிப்பீடுகளைவிட குறைந்துள்ளது.

The decrease in the Accounts in respect of expenditure on Economic Services than Revised Estimates 2016-2017 is less due to lesser expenditure under Crop Husbandry, Animal Husbandry, Rural Employment, Command Area Development, Power, Roads and Bridges and other General Economic Services.

10. "உதவி மானியங்களும் பங்குத் தொகைகளும்" என்பதன்கீழ் உள்ள கணக்குகள் திருத்த மதிப்பீட்டை விட ரூ.7,231.66 இலட்சம் குறைவினைக் காட்டுகிறது. அதன் விவரம் வருமாறு:-

Under "Grants-in-Aid and Contributions " The Accounts reveal decrease of Rs.7,231.66 Lakhs over Revised Estimates. The statement is given Below:

| இனங்கள்<br>Items   | 2016-2017<br>திருத்த<br>மதிப்பீடு<br>Revised<br>Estimate | 2016-2017<br>கணக்குகள்<br>Accounts | உயர்வு (+)<br>அல்லது<br>குறைவு (-)<br>Increase or<br>Decrease |
|--|--|------------------------------------|---|
| (1)  | (2)  | (3)                                | (4)   |
| <b>D. உதவி மானியங்களும் பங்குத் தொகைகளும்</b><br><b>D. GRANTS IN AID AND CONTRIBUTIONS</b>                           |  |                                    |   |
| உள்ளாட்சி நிறுவனங்களுக்கு இழப்பீடுகளும், ஒதுக்கீடுகளும்<br>Compensation and assignment to Panchayat Raj Institutions | 12,537,89.46   | 12,465,57.80                       | (-) 72,31.66  |
| <b>மொத்தம்- D. உதவி மானியங்களும் பங்குத் தொகைகளும்</b><br><b>Total - D. GRANTS IN AID AND CONTRIBUTIONS</b>          | <b>12,537,89.46</b>                                      | <b>12,465,57.80</b>                | <b>(-) 72,31.66</b>   |

உள்ளாட்சி அமைப்புகளுக்கு பகிர்த்தளிக்கக்கூடிய மாநில அரசின் சொந்தவரி வருவாயின் முக்கிய கூறுகளான பொது விற்பனை வரி, ஆயத்தீர்வை, முத்திரைத்தாள் மற்றும் பதிவுக் கட்டணம் ஆகியன மூலம் கிடைக்கக் கூடிய வருவாய் குறைந்ததன் காரணமாக, 2016-2017 ஆம் ஆண்டு திருத்த மதிப்பீட்டில் கணக்கிடப்பட்டதைவிட உள்ளாட்சி அமைப்புகளுக்கான நிதிப் பகிர்வு குறைந்துள்ளது.

Consequent to reduction in the receipts under important components of sharable State's Own Taxes, such as General Sales Tax, State excise, Stamps and Registration fee etc. The amount devolved to the local bodies has been lesser than Revised Estimates 2016-2017.

11. "மூலதனக் கணக்கு" என்பதன்கீழ் காணப்படும் முக்கியமான வேறுபாடுகள் குறித்த விவரங்கள் கீழே கொடுக்கப்பட்டுள்ளன:

The important variations under "Capital Account" are indicated below:-

| இனங்கள்<br>Items   | 2016-2017<br>திருத்த<br>மதிப்பீடு<br>Revised<br>Estimate | 2016-2017<br>கணக்குகள்<br>Accounts |
|--|--|------------------------------------|
| (1)  | (2)  | (3)                                |
|  | [₹ இலட்சத்தில்]<br>[₹ in Lakhs]                          |                                    |
| 1 காவல் துறை குறித்த மூலதனச் செலவு<br>Capital Outlay on Police   | 381,42.57  | 404,30.94                          |
| 2 பொதுப் பணிகள் குறித்த மூலதனச் செலவு<br>Capital Outlay on Public Works  | 252,12.55  | 255,81.99                          |
| 3 கல்வி, போட்டி விளையாட்டுகள் கலை பண்பாடு குறித்த மூலதனச் செலவு<br>Capital Outlay on Education ,Sports, Art and Culture  | 1,053,54.78  | 989,24.95                          |
| 4 மருத்துவம் பொதுச்சுகாதாரம் குறித்த மூலதனச் செலவு<br>Capital Outlay on Medical and Public Health  | 436,49.12  | 593,27.31                          |
| 5 குடிநீர் வழங்கல் துப்புரவு குறித்த மூலதனச் செலவு<br>Capital Outlay on Water Supply and Sanitation  | 1,421,40.00  | 1,291,31.45                        |
| 6 வீட்டு வசதி குறித்த மூலதனச் செலவு<br>Capital Outlay on Housing   | 215,58.20  | 192,09.84                          |
| 7 நகர்ப் பகுதி வளர்ச்சி குறித்த மூலதனச் செலவு<br>Capital Outlay on Urban Development   | 3,331,83.03  | 2,729,14.49                        |
| 8 செய்தி-விளம்பரம் குறித்த மூலதனச் செலவு<br>Capital Outlay on Information and Publicity  | 4,73.19  | 4,20.83                            |
| 9 ஆதி திராவிடர்,பழங்குடியினர், ஏனைய பிற்படுத்தப்பட்ட வகுப்பினர் நலன் குறித்த மூலதனச் செலவு<br>Capital Outlay on Public Works, Welfare of Scheduled Castes, Scheduled Tribes and Other Backward Classes | 295,10.90  | 98,89.57                           |
| 10 ஏனைய சமூகப்பணிகள் குறித்த மூலதனச் செலவு<br>Capital Outlay on Other Social Services  | 24,77.13   | 23,49.14                           |
| 11 மண்வள, நீர்வளப் பாதுகாப்பு குறித்த மூலதனச் செலவு<br>Capital Outlay on Soil and Water Conservation   | 18,95.39   | 16,77.51                           |
| 12 கால்நடை வளர்ப்பு குறித்த மூலதனச் செலவு<br>Capital Outlay on Animal Husbandry  | 69,36.97   | 64,23.75                           |
| 13 மீனளம் குறித்த மூலதனச் செலவு<br>Capital Outlay on Fisheries   | 273,30.71  | 163,90.82                          |
| 14 காடுவளர்ப்பு, வனவிலங்குகள் குறித்த மூலதனச் செலவு<br>Capital Outlay on Forestry and wildlife   | 123,46.81  | 96,69.96                           |
| 15 கூட்டுறவு குறித்த மூலதனச் செலவு<br>Capital Outlay on Co-Operation   | 93,38.55   | 71,82.68                           |
| 16 ஏனைய ஊரக வளர்ச்சித் திட்டங்கள் குறித்த மூலதனச் செலவு<br>Capital Outlay on Other Rural Development Programme   | 1,117,07.95  | 1,241,53.89                        |
| 17 மலைப்பகுதிகள் குறித்த மூலதனச் செலவு<br>Capital Outlay on Hill Areas   | 26,31.33   | 25,99.19                           |
| 18 பெரிய, நடுத்தரப் பாசனம் குறித்த மூலதனச் செலவு<br>Capital Outlay on Major and Medium Irrigation  | 1,334,06.80  | 932,30.41                          |



| இனங்கள்<br>Items   | 2016-2017<br>திருத்த<br>மதிப்பீடு<br>Revised<br>Estimate | 2016-2017<br>கணக்குகள்<br>Accounts |
|--|--|------------------------------------|
| (1)  | (2)  | (3)                                |
| 19 சிறு பாசனம் குறித்த மூலதனச் செலவு<br>Capital Outlay on Minor Irrigation                           | 2,50.52  | 4,88.12                            |
| 20 வெள்ளக் கட்டுப்பாட்டுத் திட்டம் குறித்த மூலதனச் செலவு<br>Capital Outlay on Flood Control Projects | 94,76.91   | 84,05.02                           |
| 21 எரிசக்தி திட்டங்கள் குறித்த மூலதனச் செலவு<br>Capital Outlay on Power Projects                     | 4,688,19.00  | 4,523,19.00                        |
| 22 சாலைகள் பாலங்கள் குறித்த மூலதனச் செலவு<br>Capital Outlay on Roads and Bridges                     | 6,471,19.10  | 5,755,14.22                        |
| 23 சாலைப் போக்குவரத்து குறித்த மூலதனச் செலவு<br>Capital Outlay on Road Transport                     | 162,32.67  | 158,81.59                          |
| 24 ஏனைய பணிகள் குறித்த மூலதனச் செலவு<br>Capital Outlay on Other Services                             | 2,300,61.18  | 988,32.12                          |
| <b>மொத்தம் -மூலதனச் செலவு<br/>Total-Capital Expenditure</b>  | <b>24,192,55.36</b>                                      | <b>20,709,48.79</b>                |

மருத்துவமும் சுகாதாரமும், ஏனைய ஊரக வளர்ச்சித் திட்டங்கள் குறித்த மூலதனப் பணிகள் பரவலாகவும் செறிவாகவும் அமலாக்கம் செய்யப்பட்டதால் செலவுகள் 2016-2017ல் அதிகரித்துள்ள போதிலும் கல்வி, போட்டி விளையாட்டுகள், கலை பண்பாடு, குடிநீர் வழங்கல், துப்புரவு, நகர்ப் பகுதி வளர்ச்சி, ஆதிதிராவிடர், பழங்குடியினர், ஏனைய பிற்படுத்தப்பட்ட வகுப்பினர் நலன், பெரிய நடுத்தரப் பாசனம், சாலைகள் பாலங்கள் மற்றும் ஏனைய மூலதனச் செலவுகளின் பகுதி, பணிகளின் முன்னேற்ற நிலையை கருதி அடுத்த ஆண்டிற்கு எடுத்துச் செல்லப்பட்டதால் மூலதனச் செலவுகள் 2016-2017 திருத்த மதிப்பீடுகளைக் காட்டிலும் கணக்குகளில் குறைந்துள்ளது.

Though there is increase in expenditure due to intensive implementation of schemes under Medical and Public Health, Other Rural Development Programmes the actual expenditure in 2016-2017 is lesser than the Revised Estimates 2016-2017 due to Part of expenditure towards works under education, sports, Arts and Culture, water supply and sanitation, Urban Development, welfare of scheduled castes/scheduled Tribes and other Backwarded classes, Major and medium irrigation, Roads and Bridges and Capital expenditure on other Services had been carried over to next Financial Year based on the progress in the works.

12. "பொதுக்கடன், கடன்களும், முன்பணங்களும் மற்றும் பொதுக்கணக்கு" தொடர்பான பல்வேறு பற்று-வரவுகளின்கீழ் காணப்படும் வேறுபாடுகள் குறித்த விவரங்கள் கீழே கொடுக்கப்பட்டுள்ளன:-

The variations under various categories of transactions relating to "Public Debt, Loans and Advances and Public Account" are shown in the statement below:-

| இனங்கள்<br>Items   | 2016-2017<br>திருத்த<br>மதிப்பீடு<br>Revised<br>Estimate | 2016-2017<br>கணக்குகள்<br>Accounts |
|--|--|------------------------------------|
| (1)  | (2)  | (3)                                |
|  | [₹ இலட்சத்தில்]<br>[₹ in Lakhs]                          |                                    |
| 1 உள்நாட்டுக் கடன்கள் (வரவுகள்)<br>Internal Debt (Receipts)  | 64,736,00.02   | 64,282,93.51                       |
| 2 உள்நாட்டுக் கடன்களைத் திருப்பிக் கொடுத்தல்<br>Repayment of Internal Debt                                 | 7,280,22.47  | 7,275,22.12                        |
| 3 மத்திய அரசிடமிருந்து பெறும் கடன்கள்<br>Loans from Central Government                                     | 2,851,43.65  | 1,859,73.74                        |
| 4 மத்திய அரசிடமிருந்து பெறும் கடன்களைத் திருப்பிக் கொடுத்தல்<br>Repayment of Loans from Central Government | 934,30.80  | 924,48.88                          |
| 5 கடன்களும் முன்பணங்களும் குறித்த நிகரச் செலவு<br>Net Expenditure on Loans and Advances                    | 21,690,20.37   | 22,498,52.88                       |
| 6 பொதுக்கணக்கின்கீழ் நிகர வரவுகள்<br>Net Receipts under Public Account                                     | 1,981,21.70  | (-) 2,041,78.66                    |

உள்நாட்டுக் கடன்களில் குறிப்பாக வெளிச்சந்தை மூலம் திரட்டப்படும் கடன் சற்று குறைவாக திரட்டப்பட்டதன் காரணமாக கணக்குகளில் சற்று குறைந்து காணப்படுகிறது.

வெளிநாட்டு நிதி உதவியுடன் செயல்படுத்தப்படும் சில திட்டங்களுக்கு, அத்திட்டங்களின் கீழ் மேற்கொள்ளப்பட்ட செலவினங்களுக்கு ஈடான தொகையை கடனாக மத்திய அரசு விடுவிக் காததாலும், கடன் ஒப்பந்தங்கள் மேற்கொள்ளப்பட்ட சில திட்டங்களின் கீழான வரவு இல்லாததாலும் மத்திய அரசிடமிருந்து பெறப்பட்ட கடன் வகையில் குறைவு காணப்படுகிறது.

அந்நியச் செலாவணி மாற்று விகிதத்தில் காணப்பட்ட ஏற்றத் தாழ்வுகளின் காரணமாக மத்திய அரசிடமிருந்து பெறப்பட்ட கடனைத் திருப்பிச் செலுத்திய வகையில் குறைவான வித்தியாசம் காணப்படுகிறது.

கைத்தறி தொழிற்சாலைகள், கதர் (ம) கிராமத் தொழிற்சாலைகள் மற்றும் பல்வேறு பொதுத்துறை நிறுவனங்களுக்கு வழங்கப்பட்ட கடன் மற்றும் முன்பணங்கள் எதிர்பார்க்கப்பட்டதை விட அதிகரித்தமையால் கணக்குகளில் அதிகரித்து காணப்படுகிறது.

பொதுக்கணக்குகளைப் பொறுத்தமட்டில், வைப்பீடுகள் (ம) முன்பணங்கள், அனாமத்து மற்றும் பல்வகை கணக்கு தலைப்புகளின் கீழ் எதிர்பார்க்கப்பட்ட நிகர வரவு காணப்பட்டாலும் செலவு எதிர்பார்க்கப்பட்டதைவிட அதிகரித்ததால் கணக்குகளில் வரவு குறைந்து காணப்படுகிறது.

The decrease in the accounts in respect of loan from Internal Debt is particularly due to a small decrease in the estimated mobilization of Open Market Borrowing.

The decrease in the accounts in respect of loans from Central Government is due to release of lesser loan amount by the Central Government against the actual expenditure incurred under certain External Aided Projects and non-receipt of loans for which loan agreement were signed.

Marginal variation is witnessed due to fluctuation in FOREX rates in respect of repayment of loans from the Central Government.

The increase in the accounts in respect of loans and advances is mainly due to sanctioning of further loans and advances to Handloom Industries, Khadi and Village Industries and various Public Sector undertakings.

As far as Public Accounts is concerned, though the estimated receipt has been booked under Public Account, the outgo has been increased as against the receipts particularly under Deposits and Advances, Suspense and Miscellaneous. Hence Net Receipts has decreased in the accounts.

13. 2016-2017 கணக்குகளின்படியான நிதிநிலையைக் கீழே உள்ள விவர அறிக்கை சுருக்கமாகக் காட்டுகிறது.

The Statement below shows the summary of the Financial Position as emerging from the Accounts 2016-2017.

| இனங்கள்<br>Items   | 2016-2017<br>திருத்த<br>மதிப்பீடு<br>Revised<br>Estimate | 2016-2017<br>கணக்குகள்<br>Accounts |
|--|--|------------------------------------|
| (1)  | (2)  | (3)                                |
| <b>I வரவுகள்</b>   |  |                                    |
| <b>RECEIPTS</b>  | [₹ இலட்சத்தில்]<br>[₹ in Lakhs]                          |                                    |
| தொடக்க இருப்பு<br>Opening Balance  | (-) 37,71.58   | (-) 37,71.58                       |
| வருவாய்க் கணக்கில் உபரி<br>Revenue Surplus   | ...  | ...                                |
| மூலதன வரவு<br>Capital Receipt  | ...  | 79.25                              |
| மத்திய அரசிடமிருந்து பெறும் கடன்கள்<br>Loans from Central Government   | 2,851,43.65  | 1,859,73.74                        |
| வெளிச்சந்தைக் கடன்கள், நிதிநிறுவனங்கள்/ வங்கிகளிடமிருந்து கடன்கள், தேசிய சிறுசேமிப்பு நிதியத்திலிருந்து கடன்கள் மற்றும் இந்திய ரிசர்வ் வங்கியிடமிருந்து வழிவகை முன்பணம்/ மிகைப்பற்று<br>Open Market Loans, Loans from Financial Institutions / Banks, Loans from NSSF and Ways and Means Advances / Overdraft from RBI | 64,736,00.02   | 64,282,93.51                       |
| பொதுக்கணக்கு (நிகரம்)<br>Public Account (Net)  | 1,981,21.70  | (-) 2,041,78.66                    |
| எதிர்பாராச் செலவு நிதி (நிகரம்)<br>Contingency Fund (Net)  | ...  | 19,14.13                           |
| <b>மொத்தம்- I<br/>Total - I</b>  | <b>69,530,93.79</b>                                      | <b>64,083,10.39</b>                |
| <b>II செலவுகள்</b>   |  |                                    |
| <b>DISBURSEMENTS</b>   |  |                                    |
| வருவாய்க் கணக்கில் பற்றாக்குறை<br>Revenue Deficit  | 15,459,26.14   | 12,964,12.72                       |
| மூலதனச் செலவு<br>Capital Expenditure   | 24,192,55.36   | 20,709,48.79                       |
| மத்திய அரசிடமிருந்து பெற்றக்கடனைத் திருப்பிச் செலுத்துதல்<br>Repayment of Central Government Loans   | 934,30.80  | 924,48.88                          |
| வெளிச்சந்தைக் கடன்கள், நிதிநிறுவனங்கள் / வங்கிகளிடமிருந்து கடன்கள், தேசிய சிறுசேமிப்பு நிதியத்திலிருந்து கடன்கள் மற்றும் இந்திய ரிசர்வ் வங்கியிடமிருந்து வழிவகை முன்பணம்/ மிகைப்பற்று<br>Open Market Loans, Loans from Financial Institutions/Banks, Loans from NSSF and Ways and Means Advances /Overdraft from RBI   | 7,280,22.47  | 7,275,22.12                        |
| எதிர்பாராச் செலவு நிதிக்கு மாற்றம்<br>Transfer to Contingency Fund   | ...  | ...                                |
| கடன்களும் முன்பணங்களும் (நிகரம்)<br>Loans and Advances (Net)   | 21,690,20.37   | 22,498,52.83                       |
| இறுதி இருப்பு<br>Closing Balance   | (-) 25,61.35   | (-) 288,74.95                      |
| <b>மொத்தம்- II<br/>Total - II</b>  | <b>69,530,93.79</b>                                      | <b>64,083,10.39</b>                |

பிரிவு - III

SECTION - III

2017-2018 திருத்த மதிப்பீடும் 2018-2019 வரவு செலவுத் திட்ட மதிப்பீடும்

REVISED ESTIMATE 2017-2018 AND BUDGET ESTIMATE 2018-2019

2017-2018 திருத்த மதிப்பீடு, 2018-2019 வரவு செலவுத் திட்ட மதிப்பீடு பற்றிய ஒப்பீடு இப்பிரிவில் கொடுக்கப்பட்டுள்ளது. வருவாய்க் கணக்கில் வரவுகளும் செலவுகளும் பற்றிய விவரங்களைக் கீழே உள்ள விவர அறிக்கை ஒருங்கே காட்டுகிறது.

A comparison of the Revised Estimates for the year 2017-2018 and the Budget Estimates for the year 2018-2019 is given in this section. The Statement below gives at a glance the details of the Receipts and Expenditure on the Revenue Account:

| இனங்கள்<br>Items                                   | 2016-2017<br>கணக்குகள்<br>Accounts | 2017-2018<br>வரவு-செலவுத்<br>திட்ட மதிப்பீடு<br>Budget<br>Estimate | 2017-2018<br>திருத்த<br>மதிப்பீடு<br>Revised<br>Estimate | 2018-2019<br>வரவு-செலவுத்<br>திட்ட மதிப்பீடு<br>Budget<br>Estimate |
|--|------------------------------------|--|--|--|
| (1)  | (2)                                | (3)  | (4)  | (5)  |
| <b>வருவாய்க் கணக்கில் வரவு</b>                     | [₹ இலட்சத்தில்]                    |  | [₹ in Lakhs]   |  |
| <b>REVENUE RECEIPTS</b>                            |                                    |  |  |  |
| மத்திய வரி வசூலில் பங்கு                           | 24,537,76.00                       | 27,223,80.00   | 27,099,72.00   | 31,707,09.00   |
| Share of Central Taxes                             |                                    |  |  |  |
| மாநில வரிகள்                                       | 85,941,41.35                       | 99,590,13.88   | 98,693,24.11   | 112,616,41.13  |
| State Taxes  |                                    |  |  |  |
| வரி அல்லாத ஏனைய வருவாய்                            | 9,913,75.89                        | 12,318,00.00   | 10,767,13.37   | 11,301,10.71   |
| Non_Tax Revenue                                    |                                    |  |  |  |
| மத்திய அரசிடமிருந்து பெறும் உதவி மானியங்கள்        | 19,838,20.22                       | 20,230,84.50   | 19,264,60.13   | 20,626,87.23   |
| Grants in Aid from Government of India             |                                    |  |  |  |
| <b>மொத்தம் Total</b>                               | <b>140,231,13.46</b>               | <b>159,362,78.38</b>   | <b>155,824,69.61</b>                                     | <b>176,251,48.07</b>   |
| <b>வருவாய்க் கணக்கில் செலவு</b>                    |                                    |  |  |  |
| <b>EXPENDITURE ON REVENUE ACCOUNT</b>              |                                    |  |  |  |
| பொதுவானப் பணிகள்                                   |                                    |  |  |  |
| General Services                                   |                                    |  |  |  |
| வரி விதிப்புப் பணிகள்                              | 972,54.25                          | 1,157,83.63  | 1,162,40.20  | 1,233,55.31  |
| Fiscal Services                                    |                                    |  |  |  |
| கடன் பணிகள்  | 20,918,10.04                       | 25,691,37.94   | 26,550,86.22   | 29,671,05.36   |
| Debt Services                                      |                                    |  |  |  |
| ஏனைய பொதுவான பணிகள்                                | 29,562,05.58                       | 33,200,22.94   | 34,605,30.88   | 40,101,15.16   |
| Other General Services                             |                                    |  |  |  |
| சமூகப் பணிகள்                                      | 55,297,26.62                       | 63,351,76.01   | 60,645,78.40   | 68,998,61.75   |
| Social Services                                    |                                    |  |  |  |
| பொருளாதாரப் பணிகள்                                 | 33,979,71.89                       | 37,844,89.63   | 37,612,92.17   | 37,744,76.17   |
| Economic Services                                  |                                    |  |  |  |
| உதவி மானியங்களும் பங்குத் தொகைகளும்                | 12,465,57.80                       | 14,047,02.74   | 13,617,69.11   | 15,992,92.56   |
| Grants-in-Aid and Contributions                    |                                    |  |  |  |
| <b>மொத்தம் Total</b>                               | <b>153,195,26.18</b>               | <b>175,293,12.89</b>   | <b>174,194,96.98</b>                                     | <b>193,742,06.31</b>   |
| Revenue Deficit(-) or Surplus (+)                  |                                    |  |  |  |
| வருவாய்க் கணக்கில் பற்றாக்குறை (-) அல்லது உபரி (+) | -) 12,964,12.72                    | (-) 15,930,34.51   | -) 18,370,27.37  | (-) 17,490,58.24   |

**2. மத்திய வரி வருவாய் பங்கு குறித்த விவரங்கள் கீழே கொடுக்கப்பட்டுள்ளன:-**  
**Details pertaining to the Share of Central Taxes are given below:-**

| இனங்கள்<br>Items   | 2016-2017<br>கணக்குகள்<br>Accounts | 2017-2018<br>வரவு-செலவுத்<br>திட்ட மதிப்பீடு<br>Budget<br>Estimate | 2017-2018<br>திருத்த<br>மதிப்பீடு<br>Revised<br>Estimate | 2018-2019<br>வரவு-செலவுத்<br>திட்ட மதிப்பீடு<br>Budget<br>Estimate |
|--|------------------------------------|--|--|--|
| (1)  | (2)                                | (3)  | (4)  | (5)  |
| <b>மத்திய வரி வருவாயின் பங்கு</b>  | [₹ இலட்சத்தில்]                    |  |  | [₹ in Lakhs]   |
| <b>SHARE OF CENTRAL TAXES</b>  |                                    |  |  |  |
| மத்திய சரக்குகள் மற்றும் சேவைகள் வரி<br>Central Goods and Services Tax (CGST)                          | ...                                | ...  | 3,740,91.00  | 10,203,86.00   |
| ஒருங்கிணைந்த சரக்குகள் மற்றும் சேவைகள் வரி<br>Integrated Goods and Services Tax (IGST)                 | ...                                | ...  | 2,735,56.00  | 844,83.00  |
| கூட்டுநிறுவன வரி<br>Corporation Tax  | 7,862,52.00                        | 8,021,46.00  | 8,298,06.00  | 9,150,68.00  |
| கூட்டுநிறுவன வரி நீங்கலாக ஏனைய வருமானம் மீதான வரிகள்<br>Taxes on Income other than Corporation Tax     | 5,464,48.00                        | 7,012,84.00  | 7,007,14.00  | 7,927,73.00  |
| செல்வத்தின் மீதான வரிகள்<br>Taxes on Wealth  | 17,99.00                           | (-) 25.00  | (-) 27.00  | 2,85.00  |
| சுங்க வரிகள்<br>Customs  | 3,124,11.00                        | 3,828,60.00  | 1,997,09.00  | 1,800,71.00  |
| மத்திய ஆயத்தீர்வைகள்<br>Union Excise   | 4,120,15.00                        | 4,001,97.00  | 2,068,65.00  | 1,607,67.00  |
| சேவை வரி<br>Service Tax  | 3,948,52.00                        | 4,359,19.00  | 1,252,59.00  | 107,56.00  |
| பண்டங்கள், பணிகள் மீது ஏனைய வரிகளும் தீர்வைகளும்<br>Other Taxes and Duties on Commodities and Services | (-) 1.00                           | (-) 1.00   | (-) 1.00   | 61,20.00   |
| <b>மொத்தம்<br/>Total</b>   | <b>24,537,76.00</b>                | <b>27,223,80.00</b>  | <b>27,099,72.00</b>                                      | <b>31,707,09.00</b>  |

| இனங்கள்<br>Items | 2016-2017<br>கணக்குகள்<br>Accounts | 2017-2018<br>வரவு-செலவுத்<br>திட்ட மதிப்பீடு<br>Budget<br>Estimate | 2017-2018<br>திருத்த<br>மதிப்பீடு<br>Revised<br>Estimate | 2018-2019<br>வரவு-செலவுத்<br>திட்ட மதிப்பீடு<br>Budget<br>Estimate |
|------------------|------------------------------------|--|--|--|
| (1)              | (2)                                | (3)  | (4)  | (5)  |

**2017-2018 திருத்த மதிப்பீடு :-**

பதினான்காவது நிதிக்குழுவின் பரிந்துரைகள் மற்றும் மத்திய அரசின் வரவு செலவுத் திட்டத்தில் செய்யப்பட்டுள்ள வரி மதிப்பீடுகளின் அடிப்படையில் 2017-18 திருத்த மதிப்பீடுகள் குறைவாக கணிக்கப்பட்டுள்ளது.

**Revised Estimate 2017-2018:-**

Lesser amount fixed in Revised Estimate 2017-18, based on the recommendation of the Fourteenth Finance Commission and the projection made in the Union Budget under Tax Revenue.

**2018-2019 வரவு-செலவுத் திட்ட மதிப்பீடு:-**

பதினான்காவது நிதிக்குழுவின் பரிந்துரைகள் மற்றும் மத்திய அரசின் வரவு செலவுத் திட்டத்தில் செய்யப்பட்டுள்ள வரி மதிப்பீடுகளின் அடிப்படையில் 2018-19 வரவு செலவுத் திட்ட மதிப்பீடு உயர்ந்த அளவாக கணிக்கப்பட்டுள்ளது.

**Budget Estimate 2018-2019:-**

The Budget Estimate 2018-19 has been made on the highside based on the recommendation of the Fourteenth Finance Commission and the projection made in the Union Budget under Tax Revenue.

3. 2017-2018 திருத்த மதிப்பீட்டிலும் 2018-2019 வரவு செலவுத் திட்ட மதிப்பீட்டிலும் மத்திய அரசிடமிருந்து எதிர்பார்க்கப்படும் உதவி மானியத் தொகைகள் பற்றிய தனித்தனி விவரங்கள் கீழே கொடுக்கப்பட்டுள்ளன:-

The Statement below gives the break-up details of the Grants-in-Aid expected from the Government of India in Revised Estimate 2017-2018 and in Budget Estimate 2018-2019:-

| இனங்கள்<br>Items  | 2016-2017<br>கணக்குகள்<br>Accounts | 2017-2018<br>வரவு-செலவுத்<br>திட்ட மதிப்பீடு<br>Budget<br>Estimate | 2017-2018<br>திருத்த மதிப்பீடு<br>Revised<br>Estimate | 2018-2019<br>வரவு-செலவுத்<br>திட்ட மதிப்பீடு<br>Budget<br>Estimate |
|---|------------------------------------|--|---|--|
| (1)   | (2)                                | (3)  | (4)   | (5)  |
|   |                                    | [₹ இலட்சத்தில்]  |   | [₹ in Lakhs]   |
| <b>மத்திய அரசிடமிருந்து பெறும் உதவி மானியங்கள்</b>  |                                    |  |   |  |
| <b>GRANTS-IN-AID-FROM GOVERNMENT OF INDIA</b>   |                                    |  |   |  |
| <b>திட்டப் பணிகளுக்கான மானியங்கள்</b>   |                                    |  |   |  |
| <b>Grants for Plan Schemes</b>  |                                    |  |   |  |
| மாநில அரசுத் திட்டங்கள்<br>State Plan Schemes   | 10,550,35.70                       | ...  | ...   | ...  |
| மத்திய அரசுத் திட்டப் பணிகள் (மத்திய அரசும்<br>மாநில அரசும் செலவுப் பொறுப்பேற்கும் திட்டங்கள்)<br>Central Plan Schemes (Shared Schemes) | 495,47.05                          | ...  | ...   | ...  |
| மத்திய அரசு பொறுப்பேற்கும் திட்டங்கள்<br>Centrally -Sponsored Schemes   | 2,035,17.85                        | ...  | ...   | ...  |
| ஏனைய மானியங்கள்<br>Other Grants   | 6,757,19.62                        | ...  | ...   | ...  |
| நிதிக்குழுவின் மானியங்க<br>Finance Commission Grants  | ...                                | 3,901,98.00  | 3,901,23.00   | 4,441,67.00  |
| மத்திய அரசு பொறுப்பேற்கும் திட்டங்க<br>Centrally Sponsored Schemes  | ...                                | 2,040,85.07  | 12,806,86.02  | 13,204,42.17   |
| மாநிலத்திற்கான ஏனைய மாற்றுக்கள் / மானியங்கள்<br>Other Transfer / Grants to States   | ...                                | 14,288,01.43   | 2,556,51.11   | 2,980,78.06  |
| <b>மொத்தம்</b><br>Total   | <b>19,838,20.22</b>                | <b>20,230,84.50</b>  | <b>19,264,60.13</b>                                   | <b>20,626,87.23</b>  |

| இனங்கள்<br>Items | 2016-2017<br>கணக்குகள்<br>Accounts | 2017-2018<br>வரவு-செலவுத்<br>திட்ட மதிப்பீடு<br>Budget<br>Estimate | 2017-2018<br>திருத்த மதிப்பீடு<br>Revised<br>Estimate | 2018-2019<br>வரவு-செலவுத்<br>திட்ட மதிப்பீடு<br>Budget<br>Estimate |
|------------------|------------------------------------|--|---|--|
| (1)              | (2)                                | (3)  | (4)   | (5)  |

**2017-2018 திருத்த மதிப்பீடு :-**

பிரதம மந்திரி நகர்ப்புற வீட்டு வசதி திட்டம், ஒருங்கிணைந்த குழந்தைகள் வளர்ச்சி பணிகள் திட்டம், தூய்மை இந்தியா இயக்கம், ஆதிதிராவிடர்களுக்கான சிறப்புக்கூறு திட்டம் மற்றும் இலங்கையிலிருந்து தாயகம் திரும்பியோர்களின் மறுவாழ்வு ஆகியவற்றிற்கு மத்திய அரசிடமிருந்து குறைவான மானியத்தினை எதிர்பார்த்தும், அனைவருக்கும் கல்வி இயக்கம், அனைவருக்கும் இடைநிலைக் கல்வி இயக்கம் மற்றும் ஆதிதிராவிடர் மாணவர்களுக்கான மெட்ரிக் படிப்பிற்கு மேல் படிப்பிற்கான படிப்பதவித் தொகை ஆகியவற்றிற்கு நிலுவையிலுள்ள மானியம் விடுவிக்கப்படாததாலும் மதிப்பீடு குறைந்துள்ளது.

**Revised Estimate 2017-2018:-**

The decrease is mainly due to anticipation of lesser grants under certain important schemes such as Pradhan Mantri Awas Yojana (Urban), Integrated Child Development Services, Swachh Bharat Abhiyan (Urban), Special Component Plan to Scheduled Castes, Rehabilitation of Repatriates from Sri Lanka and non release of pending arrear to Sarva Shiksha Abhiyan, Rashtriya Madhyamik Shiksha Abhiyan and Post Matric Scholarship scheme for Scheduled Caste Students.

**2018-2019 வரவு-செலவுத் திட்ட மதிப்பீடு:-**

14வது நிதிக்குழுவின் பரிந்துரையின் அடிப்படையில் ஊரக மற்றும் நகர்ப்புற உள்ளாட்சி அமைப்புகளுக்கு அதிக மானியங்கள் விடுவிக்கப்படுவதை எதிர்நோக்கியும், சில முக்கிய மத்திய அரசு பொறுப்பேற்கும் திட்டங்களுக்கு மத்திய அரசிடமிருந்து அதிக மானியத்தினை எதிர்நோக்கியும், மெட்ரிக் படிப்பிற்கு மேல் படிப்பிற்கான படிப்பதவித் தொகை, அனைவருக்கும் கல்வி இயக்கம் மற்றும் அனைவருக்கும் இடைநிலைக் கல்வி இயக்கம் ஆகிய திட்டங்களுக்கு நிலுவையிலுள்ள மானியத்தினை எதிர்நோக்கியும், 2018-2019 ஆம் ஆண்டு வரவு செலவு திட்ட மதிப்பீடு உயர்ந்துள்ளது.

**Budget Estimate 2018-2019:-**

The increase in BE 2018-2019 is due to anticipation of release of higher grants for Urban and Rural Local bodies as per 14th Finance Commission recommendation and anticipation of release of higher grants for certain important Centrally Sponsored Schemes and release of pending arrears for Post Matric Scholarship to Scheduled Caste Students, Sarva Shiksha Abhiyan and Rashtriya Madhyamik shiksha Abhiyan.



4. மாநில வரிகள் குறித்த நிலையைக் கீழே உள்ள விவர அறிக்கை காட்டுகிறது:-

The Statement below gives the position relating to State Taxes:

| இனங்கள்<br>Items   | 2016-2017<br>கணக்குகள்<br>Accounts | 2017-2018<br>வரவு-செலவுத்<br>திட்ட மதிப்பீடு<br>Budget<br>Estimate | 2017-2018<br>திருத்த<br>மதிப்பீடு<br>Revised<br>Estimate | 2018-2019<br>வரவு-செலவுத்<br>திட்ட மதிப்பீடு<br>Budget<br>Estimate |
|--|------------------------------------|--|--|--|
| (1)  | (2)                                | (3)  | (4)  | (5)  |
| <b>மாநில வரிகள்</b><br><b>STATE TAXES</b>  | [₹ இலட்சத்தில்]                    |  | [₹ in Lakhs]   |  |
| 1 மாநில சரக்குகள் மற்றும் சேவைகள் வரி<br>State Goods and Services Tax (SGST)             | ...                                | ...  | 17,393,00.23   | 29,748,45.23   |
| 2 ஒருங்கிணைந்த சரக்குகள் மற்றும் சேவைகள் வரி<br>Integrated Goods and Services Tax (IGST) | ...                                | ...  | 7,414,00.13  | 12,683,10.16   |
| 3 வேளாண்மை வருமான வரி<br>Agricultural Income Tax   | 0.14                               | 0.33   | 2.18   | 2.18   |
| 4 நில வரி<br>Land Revenue  | 153,39.82                          | 354,45.59  | 213,27.40  | 282,38.85  |
| 5 முத்திரைத் தாள் -பத்திரப் பதிவுக் கட்டணங்கள்<br>Stamps and Registration Fees           | 7,236,65.35                        | 8,219,52.00  | 9,806,97.39  | 10,935,67.15   |
| 6 நகர் மனை வரிகள்<br>Taxes on Urban Land   | 10,19.84                           | 18,09.49   | 13,00.00   | 13,00.00   |
| 7 மாநில ஆயத் தீர்வை<br>State Excise Duties   | 6,248,15.95                        | 6,902,91.00  | 6,488,40.73  | 6,997,82.75  |
| 8 மத்திய விற்பனை வரி<br>Central Sales Tax  | 4,440,55.66                        | 4,932,99.14  | 1,427,19.16  | 43,23.25   |
| 9 பொது விற்பனை வரி<br>General Sales Tax  | 58,793,02.56                       | 69,026,25.79   | 47,963,10.90   | 44,383,80.68   |
| 10 வண்டிகள் மீது வரி<br>Taxes on Vehicles  | 4,854,28.53                        | 5,418,03.05  | 5,635,22.20  | 6,211,74.40  |
| 11 சரக்குகள், பயணிகள் மீது வரி<br>Taxes on Goods and Passengers                          | 2,551,34.44                        | 2,721,83.37  | 904,93.44  | 0.01   |
| 12 மின்சாரத் தீர்வைகள்<br>Electricity Duties   | 1,242,47.26                        | 1,432,96.55  | 1,263,14.50  | 1,308,96.15  |
| 13 கேளிக்கை வரி<br>Entertainment Tax   | (-) 11,59.47                       | 120,80.14  | 20,07.88   | 0.05   |
| 14 குதிரைப் பந்தய வரி<br>Betting Tax   | 102,97.50                          | 8,52.48  | 2,02.95  | 0.03   |
| 15 ஆடம்பரப் பொருள்மீது வரி<br>Luxury Tax   | 313,21.99                          | 424,06.95  | 140,64.79  | 0.01   |
| 16 கரும்புத் தீர்வை மூலம் வரவுகள்<br>Receipts under Sugarcane Cess                       | 6,71.78                            | 9,68.00  | 8,20.23  | 8,20.23  |
| <b>மொத்தம்</b><br><b>Total</b>   | <b>85,941,41.35</b>                | <b>99,590,13.88</b>  | <b>98,693,24.11</b>                                      | <b>112,616,41.13</b>   |

**2017-2018 திருத்த மதிப்பீடு :-**

அங்கீகரிக்கப்படாத வீட்டுமனைகளின் பத்திரப்பதிவு மீதான உயர்நீதிமன்ற தடையாணையின் காரணமாகவும், தேசிய மற்றும் மாநில நெடுஞ்சாலைகளிலுள்ள மதுபான கடைகளுக்கு உச்சநீதிமன்றம் விதித்த தடையின் காரணமாகவும், 01-07-2017 முதல் நாடு முழுவதும் சர்க்குகள் மற்றும் சேவைகள் வரி நடைமுறைப்படுத்தப்பட்டதாலும் மாநில வரிகளின் கீழ் குறைவான வருவாய் எதிர்பார்க்கப்படுகிறது. எனவே 2017-18 வரவு செலவுத் திட்ட மதிப்பீட்டைக் காட்டிலும் 2017-18 திருத்திய மதிப்பீடு குறைவாக நிர்ணயிக்கப்பட்டுள்ளது.

**Revised Estimate 2017-2018:-**

Lesser amount fixed in Revised Estimate 2017-18 as compared with Budget Estimate 2017-18 is due to lesser revenue anticipated under State Taxes based on the Hon'ble High Court's ban on registration on plots in unapproved layouts, the Hon'ble Supreme Court's ban on liquor shops on National and State Highways within Municipal limits and implementation of Goods and Services Tax throughout the country w.e.f 01-07-2017.

**2018-2019 வரவு-செலவுத் திட்ட மதிப்பீடு:-**

பல்வேறு இனங்களின் கீழ் மாநிலத்தின் சொந்த வரி வருவாய் வசூல்போக்கின் அடிப்படையில் மதிப்பீடுகள் கணிக்கப்பட்டுள்ளதால் 2018-19 வரவு செலவுத் திட்ட மதிப்பீடு உயர்ந்துள்ளது.

**Budget Estimate 2018-2019:-**

The higher amount have been fixed in Budget Estimate 2018-19 based on the trend in tax collection under various categories of State's Own Tax Revenue.

5. வரி அல்லாத ஏனைய வருவாய் குறித்த விவரங்கள் கீழே கொடுக்கப்பட்டுள்ளன:-

The Details of Non-Tax Revenue are given below:-

| இனங்கள்<br>Items  | 2016-2017<br>கணக்குகள்<br>Accounts | 2017-2018<br>வரவு-செலவுத்<br>திட்ட மதிப்பீடு<br>Budget<br>Estimate | 2017-2018<br>திருத்த<br>மதிப்பீடு<br>Revised<br>Estimate | 2018-2019<br>வரவு-செலவுத்<br>திட்ட மதிப்பீடு<br>Budget<br>Estimate |
|---|------------------------------------|--|--|--|
| (1)   | (2)                                | (3)  | (4)  | (5)  |
| <b>வரி அல்லாத வருவாய்<br/>NON-TAX REVENUE<br/>வரி விதிப்புப் பணிகள்<br/>FISCAL SERVICES</b>       | [₹ இலட்சத்தில்]                    |  |  | [₹ in Lakhs]   |
| 1 வரி விதிப்புப் பணிகள்<br>Fiscal Services  | 2.54                               | 2.53   | ...  | ...  |
| 2 வட்டி வரவுகளும் -ஆதாயப் பங்குதொகைகளும், ஆதாயங்களும்<br>Interest Receipts, Dividends and Profits | 4,503,89.60                        | 3,816,35.88  | 4,112,54.85  | 4,086,25.95  |
| <b>I. பொதுவான பணிகள்<br/>I. GENERAL SERVICES</b>  |                                    |  |  |  |
| 3 காவல்<br>Police   | 222,62.01                          | 298,02.57  | 392,84.53  | 388,60.29  |
| 4 சிறைச் சாலைகள்<br>Jails   | 4,12.20                            | 6,21.59  | 6,21.59  | 6,21.59  |
| 5 பொதுப் பணிகள்<br>Public Works   | 19,14.85                           | 20,66.00   | 21,39.56   | 22,25.00   |
| 6 ஏனைய நிருவாகப் பணிகள்<br>Other Administrative Services  | 436,36.53                          | 210,21.52  | 211,03.36  | 208,64.29  |
| 7 ஓய்வூதியங்களும் ஏனைய ஓய்வகால நன்மைகளும்<br>Pension and Other Retirement Benefits                | 26,34.11                           | 29,78.41   | 22,86.64   | 23,12.24   |
| 8 பல்வகைப் பொதுவான பணிகள், முதுவியன<br>Miscellaneous General services, etc.                       | 421,01.02                          | 2,981,82.64  | 512,03.98  | 492,50.85  |
| <b>மொத்தம்- I. பொதுவான பணிகள்<br/>Total - I. General Services</b>                                 | <b>1,129,60.72</b>                 | <b>3,546,72.73</b>   | <b>1,166,39.66</b>                                       | <b>1,141,34.26</b>   |
| <b>II. சமூகப் பணிகள்<br/>II. SOCIAL SERVICES</b>  |                                    |  |  |  |
| 9 கல்வி, போட்டி விளையாட்டுக்கள், கலையும் பண்பாடும்<br>Education, Sports, Arts and Culture         | 1,195,23.13                        | 1,606,49.66  | 1,301,04.54  | 1,448,99.39  |
| 10 மருத்துவமும் பொதுச் சுகாதாரமும்<br>Medical and Public Health                                   | 422,79.60                          | 402,47.35  | 895,09.61  | 925,44.25  |
| 11 குடிநீர் வழங்கலும் துப்புரவும்<br>Water Supply and Sanitation                                  | 29.81                              | 3,01.07  | 56.61  | 60.64  |
| 12 வீட்டு வசதி<br>Housing   | 67,15.06                           | 81,90.62   | 188,04.06  | 203,99.21  |
| 13 தொழிலாளர் நலனும் வேலை வாய்ப்பும்<br>Labour and Employment                                      | 84,12.75                           | 86,64.09   | 108,27.04  | 160,02.35  |
| 14 சமூகப் பாதுகாப்பும் நலனும்<br>Social Security and Welfare                                      | 90,79.55                           | 50,96.46   | 77,87.84   | 244,15.60  |

| இனங்கள்<br>Items   | 2016-2017<br>கணக்குகள்<br>Accounts | 2017-2018<br>வரவு-செலவுத்<br>திட்ட மதிப்பீடு<br>Budget<br>Estimate | 2017-2018<br>திருத்த<br>மதிப்பீடு<br>Revised<br>Estimate | 2018-2019<br>வரவு-செலவுத்<br>திட்ட மதிப்பீடு<br>Budget<br>Estimate |
|--|------------------------------------|--|--|--|
| (1)  | (2)                                | (3)  | (4)  | (5)  |
| 15 ஏனைய இனங்கள்<br>Other Items   | 945,78.38                          | 883,53.21  | 1,101,73.84  | 1,050,98.67  |
| <b>மொத்தம்- II.சமூகப் பணிகள்<br/>Total - II.SOCIAL SERVICES</b>  | <b>2,806,18.28</b>                 | <b>3,115,02.46</b>   | <b>3,672,63.54</b>                                       | <b>4,034,20.11</b>   |
| <b>III பொருளாதாரப் பணிகள்<br/>III ECONOMIC SERVICES</b>  |                                    |  |  |  |
| 16 பயிர் வளர்ப்பு<br>Crop Husbandry  | 56,94.49                           | 123,39.68  | 64,16.21   | 59,81.81   |
| 17 கால்நடை வளர்ப்பு<br>Animal Husbandry  | 15,64.84                           | 13,18.81   | 15,35.97   | 16,68.41   |
| 18 பால்பண்ணை வளர்ச்சி<br>Dairy Development   | 2,84.29                            | 3,23.85  | 3,35.33  | 3,34.73  |
| 19 மீனளம்<br>Fisheries   | 12,05.26                           | 9,11.15  | 8,86.39  | 8,94.82  |
| 20 காடுவளர்ப்பும் வனவிலங்கும்<br>Forestry and Wildlife   | 34,21.55                           | 161,71.94  | 105,75.98  | 103,06.98  |
| 21 கூட்டுறவு<br>Co-Operation   | 26,14.60                           | 34,61.27   | 31,63.85   | 33,25.26   |
| 22 ஏனைய வேளாண்மைத் திட்டங்கள்<br>Other Agricultural Programmes   | 36,68.04                           | 40,04.57   | 40,47.58   | 44,54.90   |
| 23 ஏனைய ஊரக வளர்ச்சித் திட்டங்கள்<br>Other Rural Development Programme   | 31,60.24                           | 53,47.57   | 31,17.75   | 29,54.39   |
| 24 பெரிய நடுத்தரப் பாசனத் திட்டங்கள்<br>Major and Medium Irrigation  | 33,63.22                           | 36,65.00   | 38,20.88   | 35,48.92   |
| 25 சிறு பாசனம்<br>Minor Irrigation   | 2,67.61                            | 2,05.00  | 1,75.00  | 1,37.30  |
| 26 கிராமத் தொழில்களும் சிறுதொழில்களும்<br>Village and Small Industries   | 17,33.74                           | 29,73.37   | 35,37.64   | 35,59.89   |
| 27 தொழில்கள்<br>Industries   | 10,54.85                           | 16,18.50   | 16.80  | 17.30  |
| 28 இரும்பு அல்லாத கனிப்பொருட்களை வெட்டியெடுத்தல்<br>உலோகவியல் தொழில்கள்<br>Non-Ferrous Mining and Metallurgical Industries | 983,90.49                          | 1,186,09.70  | 1,219,06.90  | 1,452,27.06  |
| 29 சாலைகளும் பாலங்களும்<br>Roads and Bridges   | 133,13.29                          | 72,46.64   | 152,35.01  | 135,79.37  |
| 30 சுற்றுலா<br>Tourism   | 32.90                              | 50.00  | 50.00  | 50.00  |
| 31 நுகர்ப் பொருள் வழங்கல்<br>Civil Supplies  | 3,24.27                            | 5,56.13  | 5,58.63  | 5,58.63  |
| 32 ஏனைய பொதுவான பொருளாதாரப் பணிகள் முதலியன<br>Other General Economic Services, etc.  | 73,11.07                           | 51,83.22   | 61,75.40   | 73,30.62   |
| <b>மொத்தம்- IIIபொருளாதாரப் பணிகள்<br/>Total - IIIECONOMIC SERVICES</b>   | <b>1,474,04.75</b>                 | <b>1,839,86.40</b>   | <b>1,815,55.32</b>                                       | <b>2,039,30.39</b>   |

| இனங்கள்<br>Items   | 2016-2017<br>கணக்குகள்<br>Accounts | 2017-2018<br>வரவு-செலவுத்<br>திட்ட மதிப்பீடு<br>Budget<br>Estimate | 2017-2018<br>திருத்த<br>மதிப்பீடு<br>Revised<br>Estimate | 2018-2019<br>வரவு-செலவுத்<br>திட்ட மதிப்பீடு<br>Budget<br>Estimate |
|--|------------------------------------|--|--|--|
| (1)  | (2)                                | (3)  | (4)  | (5)  |
| மொத்தம் - வரி அல்லாத வருவாய்கள்<br>TOTAL-- NON TAX REVENUE | 9,913,75.89                        | 12,318,00.00   | 10,767,13.37   | 11,301,10.71   |

**2017-2018 திருத்த மதிப்பீடு :-**

வரி அல்லாத வருவாயின் அண்மைக்காலப் போக்கின் அடிப்படையில் மதிப்பீடுகள் நிர்ணயிக்கப்பட்டுள்ளதால் இந்த வரவினத்தின் கீழ் மதிப்பீடுகள் குறைந்துள்ளது.

**Revised Estimate 2017-2018:-**

The increase in the receipt estimate is due to fixation of estimates based on latest trends in collection of Non-Tax revenue.

**2018-2019 வரவு-செலவுத் திட்ட மதிப்பீடு:-**

சமூகப் பணிகள் மற்றும் பொருளாதார பணிகளின் கீழ் அதிக வருவாய் எதிர்பார்க்கப்படுவதால் 2018-19 வரவு செலவுத் திட்ட மதிப்பீடு உயர்ந்துள்ளது.

**Budget Estimate 2018-2019 :-**

The increase in Budget Estimates 2018-19 is due to higher receipts anticipated under Social Services and Economic Services.

6. வரி வசூல் குறித்த செலவு விவரங்களைக் கீழே உள்ள விவர அறிக்கை காட்டுகிறது:

The Statement below indicates the break-up of Expenditure on Collection of Taxes :

| இனங்கள்<br>Items   | 2016-2017<br>கணக்குகள்<br>Accounts | 2017-2018<br>வரவு-செலவுத்<br>திட்ட மதிப்பீடு<br>Budget<br>Estimate | 2017-2018<br>திருத்த மதிப்பீடு<br>Revised<br>Estimate | 2018-2019<br>வரவு-செலவுத்<br>திட்ட மதிப்பீடு<br>Budget<br>Estimate |
|--|------------------------------------|--|---|--|
| (1)  | (2)                                | (3)  | (4)   | (5)  |
| <b>வரி வசூல் குறித்த செலவு</b><br><b>EXPENDITURE ON TAX COLLECTIONS</b>              | [₹ இலட்சத்தில்]                    |  | [₹ in Lakhs]  |  |
| 1 வருமானம், செலவு குறித்த வரிவசூல்<br>Collections of Taxes on Income and Expenditure | 7.44                               | 7.68   | 1.43  | 0.11   |
| 2 நில வரி<br>Land Revenue  | 186,79.27                          | 236,30.01  | 215,34.30   | 231,30.57  |
| 3 முத்திரைத் தாள்களும் பத்திரப்பதிவும்<br>Stamps and Registration                    | 219,53.58                          | 277,38.45  | 288,13.00   | 295,47.69  |
| 4 மாநில ஆயத் தீர்வைகள்<br>State Excise   | 85,35.33                           | 101,45.38  | 108,93.33   | 114,88.77  |
| 5 விற்பனை வரி<br>Sales Tax   | 289,15.64                          | 329,71.51  | 328,25.93   | 358,52.43  |
| 6 வண்டிகள் மீது வரிகள்<br>Taxes on Vehicles  | 166,66.21                          | 182,61.48  | 187,94.38   | 197,25.44  |
| 7 ஏனைய வரிகள், தீர்வைகள் முதலியவை<br>Other Taxes on Duties, etc.                     | 24,96.78                           | 30,29.12   | 33,77.83  | 36,10.30   |
| <b>மொத்தம்</b><br><b>Total</b>   | <b>972,54.25</b>                   | <b>1,157,83.63</b>   | <b>1,162,40.20</b>                                    | <b>1,233,55.31</b>   |

**2017-2018 திருத்த மதிப்பீடு மற்றும் 2018-2019 வரவு-செலவுத் திட்ட மதிப்பீடு:-**

நிலவரி, விற்பனைவரி, வண்டிகள் மீது வரிகள் ஆகிய வரிகளையும் மேலும் மாநில ஆயத்தீர்வைகளை வசூலித்தல் போன்ற செலவினங்களுக்கு தேவையான நிதியொதுக்கம் செய்யப்பட்டுள்ளதால் மதிப்பீடு உயர்ந்துள்ளது.

**Revised Estimate 2017-2018 and 2018-2019 Budget Estimate:-**

The increase in the estimate is due to required provision made to meet out the expenditure towards collection of taxes on land Revenue, Sales Tax, Taxes on vehicles and State Excise.

7. "ஏனைய பொதுவான பணிகள்" என்பதற்கீழ் எதிர்பார்க்கப்படும் செலவு விவரங்கள் கீழே கொடுக்கப்பட்டுள்ளன:

The Details of Expenditure anticipated under "Other General Services" are given below :

| இனங்கள்<br>Items   | 2016-2017<br>கணக்குகள்<br>Accounts | 2017-2018<br>வரவு-செலவுத்<br>திட்ட மதிப்பீடு<br>Budget<br>Estimate | 2017-2018<br>திருத்த<br>மதிப்பீடு<br>Revised<br>Estimate | 2018-2019<br>வரவு-செலவுத்<br>திட்ட மதிப்பீடு<br>Budget<br>Estimate |
|--|------------------------------------|--|--|--|
| (1)  | (2)                                | (3)  | (4)  | (5)  |
|  | [₹ இலட்சத்தில்]                    |  | [₹ in Lakhs]   |  |
| <b>ஏனைய பொதுவான பணிகள் குறித்த செலவு</b><br><b>EXPENDITURE ON OTHER GENERAL SERVICES</b>             |                                    |  |  |  |
| 1 கடன் பணிகள்<br>Debt Services   | 20,918,10.04                       | 25,691,37.94   | 26,550,86.22   | 29,671,05.36   |
| 2 மாநில சட்டமன்றம்<br>State Legislature  | 36,77.81                           | 42,14.35   | 65,78.36   | 83,46.78   |
| 3 அமைச்சரவை<br>Council of Ministers  | 9,95.41                            | 5,90.10  | 7,62.03  | 10,02.86   |
| 4 நீதி நிருவாகம்<br>Administration of Justice  | 893,75.94                          | 988,28.22  | 1,134,92.15  | 1,209,88.13  |
| 5 தேர்தல்கள்<br>Elections  | 431,58.70                          | 351,59.55  | 387,00.30  | 380,20.92  |
| 6 பொது நிருவாகம்<br>General Administration   | 1,563,48.81                        | 1,990,60.77  | 1,888,69.70  | 2,032,97.59  |
| 7 காவல்<br>Police  | 5,166,84.17                        | 5,779,69.63  | 5,924,87.58  | 7,120,52.11  |
| 8 சிறைச் சாலைகள்<br>Jails  | 229,72.87                          | 270,42.90  | 287,11.55  | 306,14.42  |
| 9 எழுதுபொருள் அச்சு<br>Stationery and Printing   | 108,41.30                          | 112,34.49  | 121,14.74  | 121,93.08  |
| 10 பொதுப் பணிகள்<br>Public Works   | 255,67.75                          | 406,68.94  | 456,02.35  | 426,17.18  |
| 11 ஓய்வூதியங்களும் ஏனைய ஓய்வகால நன்மைகளும்<br>Pension and Other Retirement Benefits                  | 19,972,83.75                       | 22,375,22.04   | 23,440,63.68   | 27,481,86.12   |
| 12 ஏனையவை<br>Others  | 852,64.22                          | 822,07.16  | 840,89.00  | 871,47.45  |
| மொத்தம்-ஏனைய பொதுவானப் பணிகள் குறித்த செலவு<br>Total -Expenditure on Other General Services          | <b>50,439,80.77</b>                | <b>58,836,36.09</b>  | <b>61,105,57.66</b>                                      | <b>69,715,72.00</b>  |
| <b>மொத்தம்- A. பொதுவான பணிகள் குறித்த செலவு</b><br><b>Total - A. Expenditure on General Services</b> | <b>51,452,69.87</b>                | <b>60,049,44.51</b>  | <b>62,318,57.30</b>                                      | <b>71,005,75.83</b>  |

**2017-2018 திருத்த மதிப்பீடு :-**

பொது நிர்வாகச் செலவுகள் குறைந்துள்ள போதிலும், மாநில அரசு பெற்ற கடன்களை வட்டியுடன் திரும்ப செலுத்துதல், நீதி நிருவாகம், காவல் சிறைச்சாலைகள், பொதுப்பணிகள் ஆகிய இனங்களில் செலவுகள் அதிகரித்துள்ளதால் மொத்தத்தில் 2017-2018 ஆம் ஆண்டிற்கான திருத்த மதிப்பீடுகள் அதிகரித்துள்ளது.

**Revised Estimate 2017-2018:-**

Even though there is decrease in the estimate under General Administration, due to higher provision made towards debt servicing, Administration of justice, Police, Jails, Public Works, the overall estimates in Revised Estimates 2017-2018 has been increased.

**2018-2019 வரவு-செலவுத் திட்ட மதிப்பீடு:-**

மாநில அரசு பெற்ற கடன்களை திரும்பச் செலுத்துவதற்காகவும், காவல் மற்றும் ஓய்வூதியம் தொடர்பான செலவினங்களுக்கும் அதிக நிதியொதுக்கம் செய்யப்பட்டுள்ளதால் மதிப்பீடு உயர்ந்துள்ளது.

**Budget Estimate 2017-2018:-**

The increase in the estimates is due to higher provision made towards debt servicing. Police and pension related expenditure.



8. "சமூகப் பணிகள்" என்பதற்கீழ் எதிர்பார்க்கப்படும் செலவு விவரங்கள் கீழே கொடுக்கப்பட்டுள்ளன:  
The Estimates of Expenditure under "Social Services" are given below:

| இனங்கள்<br>Items  | 2016-2017<br>கணக்குகள்<br>Accounts | 2017-2018<br>வரவு-செலவுத்<br>திட்ட மதிப்பீடு<br>Budget<br>Estimate | 2017-2018<br>திருத்த<br>மதிப்பீடு<br>Revised<br>Estimate | 2018-2019<br>வரவு-செலவுத்<br>திட்ட மதிப்பீடு<br>Budget<br>Estimate |
|---|------------------------------------|--|--|--|
| (1)   | (2)                                | (3)  | (4)  | (5)  |
| <b>B. சமூகப் பணிகள் குறித்த செலவு</b>   | [₹ இலட்சத்தில்]                    |  | [₹ in Lakhs]   |  |
| <b>B. EXPENDITURE ON SOCIAL SERVICE</b>   |                                    |  |  |  |
| 1 பொதுக்கல்வி<br>General Education  | 24,765,85.22                       | 30,060,67.62   | 27,097,01.27   | 30,824,29.81   |
| 2 தொழில்நுட்பக் கல்வி<br>Technical Education  | 947,84.36                          | 1,017,97.56  | 1,111,83.11  | 1,470,77.96  |
| 3 மருத்துவமும் பொதுச் சுகாதாரமும்<br>Medical and Public Health  | 6,160,90.64                        | 7,351,16.30  | 8,211,35.24  | 8,353,47.09  |
| 4 குடும்ப நலன்<br>Family Welfare  | 1,792,61.23                        | 1,996,35.26  | 1,996,25.72  | 2,110,02.99  |
| 5 குடிநீர் வழங்கலும் துப்புரவும்<br>Water Supply and Sanitation   | 1,337,14.98                        | 1,411,79.89  | 1,295,11.13  | 1,513,60.37  |
| 6 வீட்டு வசதி<br>Housing  | 1,176,76.63                        | 2,371,12.11  | 2,644,99.15  | 3,584,98.88  |
| 7 நகர்ப் பகுதி வளர்ச்சி<br>Urban Development.   | 1,142,73.64                        | 1,359,42.72  | 1,034,77.76  | 1,400,09.06  |
| 8 ஆதி திராவிடர், பழங்குடியினர், ஏனைய<br>பிற்படுத்தப்பட்டவகுப்பினர் நலன்<br>Welfare of Scheduled Caste, Scheduled Tribes and<br>Other Backward Classes | 3,586,84.75                        | 4,205,42.52  | 4,067,51.35  | 4,562,67.34  |
| 9 தொழிலாளர் நலனும் வேலைவாய்ப்பும்<br>Labour and Employment  | 463,42.05                          | 568,45.91  | 617,98.68  | 738,14.13  |
| 10 சமூகப் பாதுகாப்பும் நலனும்<br>Social Security and Welfare  | 8,020,38.76                        | 8,230,01.63  | 7,737,24.15  | 8,937,65.08  |
| 11 சத்துணவு<br>Nutrition  | 3,039,85.76                        | 3,518,08.00  | 3,477,58.07  | 3,918,66.75  |
| 12 இயற்கைச் சீற்றங்கள் குறித்த துயர் தணிப்பு<br>Relief on account of Natural Calamities   | 2,363,98.17                        | 748,19.08  | 438,96.99  | 786,01.30  |
| 13 ஏனையவை<br>Others   | 498,90.43                          | 513,07.41  | 915,15.78  | 798,20.99  |
| <b>மொத்தம்- B. சமூகப் பணிகள் குறித்த செலவு</b>  | <b>55,297,26.62</b>                | <b>63,351,76.01</b>  | <b>60,645,78.40</b>                                      | <b>68,998,61.75</b>  |
| <b>Total - B. Expenditure on Social Services</b>  |                                    |  |  |  |

**2017-2018 திருத்த மதிப்பீடு :-**

மருத்துவமும் பொதுசுகாதாரமும், வீட்டுவசதி ஆகிய இனங்களில் மதிப்பீடுகள் உயர்ந்துள்ள நிலையிலும் பொதுக்கல்வி, நகர்பகுதி வளர்ச்சி மற்றும் சமூகப்பாதுகாப்பும் நலனும் ஆகிய இனங்களில் மதிப்பீடுகள் குறைந்துள்ளதால் 2017-2018 ஆம் ஆண்டிற்கான திருத்த மதிப்பீடுகள் குறைந்துள்ளது.

**Revised Estimate 2017-2018:-**

Revised Estimate 2017-2018 is reduced due to lesser provision made under General Education, Urban Development and Social Security and Welfare eventhough higher provision made under Medical and Public Health, Housing.

**2018-2019 வரவு-செலவுத் திட்ட மதிப்பீடு:-**

பொதுக்கல்வி, குடும்பநலன் மற்றும் சமூகப்பாதுகாப்பும் நலனும் ஆகிய இனங்களில் அதிக நிதி ஒதுக்கம் செய்யப்பட்டுள்ளதால் மதிப்பீடுகள் உயர்ந்துள்ளது.

**Budget Estimate 2018-2019:-**

The increase in the estimates is due to higher provision made towards General Education, Family Welfare and Social Security and Welfare.

9. "பொருளாதாரப் பணிகள்" என்பதற்கீழ் செலவு விவரங்கள் கீழே கொடுக்கப்பட்டுள்ளன:

The Estimates of Expenditure under "Economic Services " are given below:

| இனங்கள்<br>Items  | 2016-2017<br>கணக்குகள்<br>Accounts | 2017-2018<br>வரவு-செலவுத்<br>திட்ட மதிப்பீடு<br>Budget<br>Estimate | 2017-2018<br>திருத்த<br>மதிப்பீடு<br>Revised<br>Estimate | 2018-2019<br>வரவு-செலவுத்<br>திட்ட மதிப்பீடு<br>Budget<br>Estimate |
|---|------------------------------------|--|--|--|
| (1)   | (2)                                | (3)  | (4)  | (5)  |
| <b>C. பொருளாதாரப் பணிகள் குறித்த செலவு</b>  | [₹ இலட்சத்தில்]                    |  | [₹ in Lakhs]   |  |
| <b>C. EXPENDITURE ON ECONOMIC SERVICES</b>  |                                    |  |  |  |
| 1 பயிர் வளர்ப்பு<br>Crop Husbandry  | 5,344,64.09                        | 6,083,54.68  | 6,575,07.48  | 7,099,26.57  |
| 2 மண்வள, நீர்வளப் பாதுகாப்பு<br>Soil and Water Conservation                       | 105,80.87                          | 104,33.14  | 150,75.69  | 141,15.44  |
| 3 கால்நடை வளர்ப்பு<br>Animal Husbandry  | 630,69.10                          | 895,14.46  | 880,33.47  | 934,49.68  |
| 4 மீனளம்<br>Fisheries   | 310,48.94                          | 484,42.07  | 539,96.66  | 592,68.34  |
| 5 காடுவளர்ப்பும் வனவிலங்கும்<br>Forestry and Wildlife                             | 280,58.51                          | 337,88.83  | 365,54.07  | 393,02.73  |
| 6 வேளாண்மை ஆராய்ச்சியும் கல்வியும்<br>Agricultural Research and Education         | 703,45.89                          | 738,84.09  | 825,17.34  | 861,96.56  |
| 7 கூட்டுறவு<br>Co-Operation   | 2,296,32.65                        | 2,489,62.19  | 2,738,86.98  | 1,800,77.89  |
| 8 ஏனைய வேளாண்மைத் திட்டங்கள்<br>Other Agricultural Programmes                     | 148,00.27                          | 174,55.91  | 185,80.38  | 208,52.78  |
| 9 ஊரக வளர்ச்சித் திறப்புத் திட்டங்கள்<br>Special programmes for Rural Development | 314,60.90                          | 607,00.93  | 585,60.57  | 672,13.97  |
| 10 ஊரக வேலைவாய்ப்பு<br>Rural Employment   | 4,779,22.08                        | 3,320,28.68  | 2,150,17.78  | 2,746,83.17  |
| 11 ஏனைய ஊரக வளர்ச்சித் திட்டங்கள்<br>Other Rural Development Programmes           | 825,41.01                          | 728,56.98  | 839,10.72  | 964,15.99  |
| 12 மலைப் பகுதிகள்<br>Hill Areas   | 2,98.87                            | 4,63.57  | 4,85.18  | 5,28.27  |
| 13 பெரிய, நடுத்தரப் பாசனம்<br>Major and Medium Irrigation                         | 1,193,87.21                        | 1,197,16.36  | 1,211,58.92  | 1,238,35.09  |
| 14 சிறு பாசனம்<br>Minor Irrigation  | 76,82.05                           | 88,96.66   | 82,27.44   | 86,66.00   |
| 15 பாசனப் பகுதி மேம்பாடு<br>Command Area Development                              | 1,85.80                            | 0.34   | 0.34   | 0.34   |
| 16 மின் சக்தி<br>Power  | 6,296,32.65                        | 9,199,22.89  | 8,426,01.64  | 8,312,55.09  |

| இனங்கள்<br>Items  | 2016-2017<br>கணக்குகள்<br>Accounts | 2017-2018<br>வரவு-செலவுத்<br>திட்ட மதிப்பீடு<br>Budget<br>Estimate | 2017-2018<br>திருத்த<br>மதிப்பீடு<br>Revised<br>Estimate | 2018-2019<br>வரவு-செலவுத்<br>திட்ட மதிப்பீடு<br>Budget<br>Estimate |
|---|------------------------------------|--|--|--|
| (1)   | (2)                                | (3)  | (4)  | (5)  |
| 17 தொழில், கனிமவளம்<br>Industry and Minerals  | 2,779,91.22                        | 3,140,48.57  | 3,040,57.42  | 3,676,19.93  |
| 18 சாலைகளும் பாலங்களும்<br>Roads and Bridges  | 866,85.09                          | 966,26.05  | 1,319,72.54  | 1,022,38.61  |
| 19 நுகர்பொருள் வழங்கல்<br>Civil Supplies  | 5,698,74.80                        | 5,718,85.99  | 6,145,52.89  | 6,146,57.59  |
| 20 ஏனையவை<br>Others   | 1,323,09.89                        | 1,565,07.24  | 1,545,94.66  | 841,72.13  |
| <b>மொத்தம்- C. பொருளாதாரப் பணிகள் குறித்த செலவு</b><br><b>Total - C. Expenditure on Economic Services</b> | <b>33,979,71.89</b>                | <b>37,844,89.63</b>  | <b>37,612,92.17</b>                                      | <b>37,744,76.17</b>  |

**2017-2018 திருத்த மதிப்பீடு :-**

ஊரக வேலைவாய்ப்பு, சிறு பாசனம் மற்றும் மின்சக்தி ஆகிய இனங்களில் மதிப்பீடுகள் குறைக்கப்பட்டுள்ளதால் திருத்த மதிப்பீடு 2017-2018 குறைந்துள்ளது.

**Revised Estimates 2017-2018:-**

Due to lesser provision made under Rural Employment, Minor Irrigation and Power, the Revised Estimates 2017-2018 is reduced.

**2018-2019 வரவு-செலவுத் திட்ட மதிப்பீடு:-**

பயிர் வளர்ப்பு, கால்நடை வளர்ப்பு, ஊரக வேலைவாய்ப்பு, பெரிய மற்றும் நடுத்தர பாசனம், தொழில் மற்றும் கனிமவளம் ஆகிய இனங்களில் மதிப்பீடுகள் உயர்த்தப்பட்டுள்ளதால் 2018-2019 வரவு செலவு திட்ட மதிப்பீடு உயர்ந்துள்ளது.

**2018-2019 Budget Estimate :-**

Due to enhanced provision made under Crop Husbandry, Animal Husbandry, Rural Employment, Major and Medium Irrigation, Industry and Minerals the Budget Estimates 2018-2019 is increased.

10. "உதவி மானியங்களும் பங்குத் தொகைகளும் " என்பதன்கீழ் செலவு விவரங்கள் கீழே கொடுக்கப்பட்டுள்ளன:-

The Details of Expenditure under "Grants in Aid and Contributions " are given below:-

| இனங்கள்<br>Items   | 2016-2017<br>கணக்குகள்<br>Accounts | 2017-2018<br>வரவு-செலவுத்<br>திட்ட மதிப்பீடு<br>Budget<br>Estimate | 2017-2018<br>திருத்த மதிப்பீடு<br>Revised<br>Estimate | 2018-2019<br>வரவு-செலவுத்<br>திட்ட மதிப்பீடு<br>Budget<br>Estimate |
|--|------------------------------------|--|---|--|
| (1)  | (2)                                | (3)  | (4)   | (5)  |
| D. உதவி மானியங்களும் பங்குத் தொகைகளும்<br>D. GRANTS IN AID AND CONTRIBUTIONS   | [₹ இலட்சத்தில்]                    |  | [₹ in Lakhs]  |  |
| உள்ளாட்சி நிறுவனங்களுக்கு வழங்கப்படும் இழப்பீடுகளும்,<br>ஒதுக்கீடுகளும்<br>Compensation and Assignments to Panjchayat Raj Institutions | 12,465,57.80                       | 14,047,02.74   | 13,617,69.11  | 15,992,92.56   |
| <b>மொத்தம்- D. உதவி மானியங்களும் பங்குத் தொகைகளும்</b><br><b>Total - D. GRANTS IN AID AND CONTRIBUTIONS</b>                            | <b>12,465,57.80</b>                | <b>14,047,02.74</b>  | <b>13,617,69.11</b>                                   | <b>15,992,92.56</b>  |

**2017-2018 திருத்த மதிப்பீடு :-**

பொருளாதார மந்தநிலையின் காரணமாக மாநிலத்தின் சொந்த வரி வருவாய் குறைத்து கணிக்கப்பட்டுள்ளதால் மதிப்பீடு குறைந்துள்ளது.

**Revised Estimate 2017-2018:-**

Due to lesser projection made for State's Own Tax Revenue consequent to economic slowdown trend, the estimates has been reduced.

**2018-2019 வரவு-செலவுத் திட்ட மதிப்பீடு:-**

பெட்ரோல் மற்றும் டீசல் மீதான விற்பனை வரி உயரும் என மதிப்பிடப்பட்டதன் காரணமாக மாநிலத்தின் சொந்த வரி வருவாய் அதிகரிக்கும் என கணிக்கப்பட்டுள்ளதால், மதிப்பீடுகள் உயர்ந்துள்ளது.

**Budget Estimate 2018-2019:-**

The increase in the estimates is due to higher projection made for State's Own Tax Revenue due to expected estimates in the Sales Tax on Petrol and Diesel.

11. "மூலதனக் கணக்கு" என்பதன்கீழ் செலவு விவரங்கள் கீழே கொடுக்கப்பட்டுள்ளன:-

The Details of Expenditure under "Capital Account " are given below:-

| இனங்கள்<br>Items   | 2016-2017<br>கணக்குகள்<br>Accounts | 2017-2018<br>வரவு-செலவுத்<br>திட்ட மதிப்பீடு<br>Budget<br>Estimate | 2017-2018<br>திருத்த<br>மதிப்பீடு<br>Revised<br>Estimate | 2018-2019<br>வரவு-செலவுத்<br>திட்ட மதிப்பீடு<br>Budget<br>Estimate |
|--|------------------------------------|--|--|--|
| (1)  | (2)                                | (3)  | (4)  | (5)  |
| <b>A. பொதுவான பணிகளின் மூலதனக் கணக்கு</b>  | [₹ இலட்சத்தில்]                    |  |  | [₹ in Lakhs]   |
| <b>A. CAPITAL ACCOUNT OF GENERAL SERVICES</b>  |                                    |  |  |  |
| 1 காவல் துறை குறித்த மூலதனச்செலவு<br>Capital Outlay on Police  | 404,30.94                          | 430,00.04  | 441,98.46  | 434,50.05  |
| 2 எழுதுபொருள் அச்சிடுதல் குறித்த மூலதனச் செலவு<br>Capital Outlay on Stationery and Printing  | 3,30.41                            | 0.04   | 22.52  | 0.05   |
| 3 பொதுப்பணிகள் குறித்த மூலதனச்செலவு<br>Capital Outlay on Public Works  | 255,81.99                          | 332,12.58  | 432,86.86  | 520,90.02  |
| 4 எளைய நிருவாகப் பணிகள் குறித்த மூலதனச்செலவு<br>Capital Outlay on Other Administrative Services  | 87,40.07                           | 2,021,01.99  | 1,030,59.59  | 548,52.43  |
| <b>மொத்தம்- A. பொதுவான பணிகளின் மூலதனக் கணக்கு</b>   | <b>750,83.41</b>                   | <b>2,783,14.65</b>   | <b>1,905,67.43</b>                                       | <b>1,503,92.55</b>   |
| <b>Total - A. CAPITAL ACCOUNT OF GENERAL SERVICES</b>  |                                    |  |  |  |
| <b>B. சமூகப் பணிகள் குறித்த மூலதனக் கணக்கு</b>   |                                    |  |  |  |
| <b>B. CAPITAL ACCOUNT OF SOCIAL SERVICES</b>   |                                    |  |  |  |
| 5 கல்வி போட்டி விளையாட்டுகள் , கலை பண்பாடு குறித்த<br>மூலதனச் செலவு<br>Capital Outlay on Education,Sports ,Arts and Culture  | 989,24.95                          | 645,76.74  | 661,49.57  | 855,28.59  |
| 6 மருத்துவம் பொதுச்சுகாதாரம் குறித்த மூலதனச்செலவு<br>Capital Outlay on Medical and Public Health   | 593,27.31                          | 394,04.15  | 347,83.82  | 506,56.90  |
| 7 குடும்பநலன் குறித்த மூலதனச்செலவு<br>Capital Outlay on Family Welfare   | 94,06.58                           | 46,00.01   | 100,10.00  | 150,22.47  |
| 8 குடிநீர் வழங்கல் , துப்புரவு குறித்த மூலதனச்செலவு<br>Capital Outlay on Water supply and Sanitation   | 1,291,31.45                        | 1,571,59.20  | 947,95.11  | 1,729,18.43  |
| 9 வீட்டுவசதி குறித்த மூலதனச்செலவு<br>Capital Outlay on Housing   | 192,09.84                          | 84,38.98   | 86,90.97   | 169,78.74  |
| 10 நகர்ப்பகுதி வளர்ச்சி குறித்த மூலதனச்செலவு<br>Capital Outlay on Urban Development  | 2,729,14.49                        | 4,858,68.03  | 3,369,50.17  | 5,481,57.03  |
| 11 செய்தி-விளம்பரம் குறித்த மூலதனச்செலவு<br>Capital Outlay on Information and Publicity  | 4,20.83                            | 19,46.23   | 14,88.85   | 55,52.64   |
| 12 ஒளிபரப்புப் பணிகள் குறித்த மூலதனச்செலவு<br>Capital Outlay on Broadcasting   | ...                                | ...  | ...  | ...  |
| 13 ஆதிதிராவிடர் ,பழங்குடியினர், ஏளைய பிற்படுத்தப்பட்ட<br>வகுப்பினர் நலன் குறித்த மூலதனச்செலவு<br>Capital Outlay on Welfare of Scheduled Castes, Scheduled<br>Tribes and Other Backward Classes | 98,89.57                           | 256,21.52  | 162,19.74  | 167,36.19  |

| இனங்கள்<br>Items  | 2016-2017<br>கணக்குகள்<br>Accounts | 2017-2018<br>வரவு-செலவுத்<br>திட்ட மதிப்பீடு<br>Budget<br>Estimate | 2017-2018<br>திருத்த<br>மதிப்பீடு<br>Revised<br>Estimate | 2018-2019<br>வரவு-செலவுத்<br>திட்ட மதிப்பீடு<br>Budget<br>Estimate |
|---|------------------------------------|--|--|--|
| (1)   | (2)                                | (3)  | (4)  | (5)  |
| 14 சமூகப் பாதுகாப்பு நலன் குறித்த மூலதனச்செலவு<br>Capital Outlay on Social Security and Welfare                 | 6,04.95                            | 14,51.60   | 15,00.67   | 19,11.86   |
| 15 சத்துணவு குறித்த மூலதனச்செலவு<br>Capital Outlay on Nutrition   | 19,29.94                           | 0.02   | 20,00.01   | 20,00.01   |
| 16 ஏனைய சமூகப் பணிகள் குறித்த மூலதனச்செலவு<br>Capital Outlay on Other Social Services                           | 23,49.14                           | 18,04.46   | 44,52.30   | 62,60.47   |
| <b>மொத்தம்- B. சமூகப் பணிகள் குறித்த மூலதனக் கணக்கு</b><br><b>Total - B. CAPITAL ACCOUNT OF SOCIAL SERVICES</b> | <b>6,041,09.05</b>                 | <b>7,908,70.94</b>   | <b>5,770,41.21</b>                                       | <b>9,217,23.33</b>   |
| <b>C. பொருளாதாரப் பணிகள் குறித்த மூலதனக் கணக்கு</b><br><b>C. CAPITAL ACCOUNT OF ECONOMIC SERVICES</b>           |                                    |  |  |  |
| 17 பயிர் வளர்ப்பு குறித்த மூலதனச்செலவு<br>Capital Outlay on Crop Husbandry                                      | 110,07.55                          | 139,05.05  | 58,01.73   | 81,88.60   |
| 18 மண்வள, நீர்வளப் பாதுகாப்பு குறித்த மூலதனச்செலவு<br>Capital Outlay on Soil and Water Conservation             | 16,77.51                           | 28,22.13   | 21,46.36   | 123,36.02  |
| 19 கால்நடை வளர்ப்பு குறித்த மூலதனச்செலவு<br>Capital Outlay on Animal Husbandry                                  | 64,23.75                           | 40,73.85   | 51,00.64   | 67,18.59   |
| 20 மீனளம் குறித்த மூலதனச்செலவு<br>Capital Outlay on Fisheries   | 163,90.82                          | 149,14.63  | 177,45.97  | 283,52.07  |
| 21 காடுவளர்ப்பு, வனவிலங்குகள் குறித்த மூலதனச்செலவு<br>Capital Outlay on Forestry and Wildlife                   | 96,69.96                           | 138,21.78  | 156,51.53  | 158,36.36  |
| 22 வேளாண்மை ஆராய்ச்சி கல்வி குறித்த மூலதனச்செலவு<br>Capital Outlay on Agricultural Research and Education       | 2,98.36                            | 3,90.03  | 6,93.58  | 4,48.70  |
| 23 கூட்டுறவு குறித்த மூலதனச்செலவு<br>Capital Outlay on Co-Operation   | 71,82.68                           | 29,56.98   | 53,45.70   | 45,31.34   |
| 24 ஏனைய ஊரக வளர்ச்சி திட்டங்கள் குறித்த மூலதனச்செலவு<br>Capital Outlay on Other Rural Development Programmes    | 1,241,53.89                        | 1,528,44.06  | 1,697,44.10  | 2,216,85.02  |
| 25 மலைப் பகுதிகள் குறித்த மூலதனச்செலவு<br>Capital Outlay on Hill Areas  | 25,99.19                           | 76,00.04   | 309,22.59  | 355,38.95  |

| இனங்கள்<br>Items   |   | 2016-2017<br>கணக்குகள்<br>Accounts | 2017-2018<br>வரவு-செலவுத்<br>திட்ட மதிப்பீடு<br>Budget<br>Estimate | 2017-2018<br>திருத்த<br>மதிப்பீடு<br>Revised<br>Estimate | 2018-2019<br>வரவு-செலவுத்<br>திட்ட மதிப்பீடு<br>Budget<br>Estimate |
|--|---|------------------------------------|--|--|--|
| (1)  |   | (2)                                | (3)  | (4)  | (5)  |
| 26   | பெரிய, நடுத்தரப் பாசனம் குறித்த மூலதனச்செலவு<br>Capital Outlay on Major and Medium Irrigation             | 932,30.41                          | 2,048,61.78  | 1,362,27.31  | 1,922,99.13  |
| 27   | சிறு பாசனம் குறித்த மூலதனச்செலவு<br>Capital Outlay on Minor Irrigation                                    | 4,88.12                            | 21,85.55   | 22,70.46   | 310,85.29  |
| 28   | வெள்ளக் கட்டுப்பாட்டுத் திட்டம் குறித்த மூலதனச்செலவு<br>Capital Outlay on Flood Control Project           | 84,05.02                           | 24,11.98   | 97,38.82   | 46,10.52   |
| 29   | எரிசக்தி திட்டங்கள் குறித்த மூலதனச்செலவு<br>Capital Outlay on Power Projects                              | 4,523,19.00                        | 2,275,00.06  | 1,003,74.00  | 482,65.01  |
| 30   | தொழில், கனிமங்கள் குறித்த மூலதனச்செலவு<br>Capital Outlay on Industry and Minerals                         | 2,26.24                            | 51,45.05   | 17,94.87   | 94,50.01   |
| 31   | சாலைகள் பாலங்கள் குறித்த மூலதனச்செலவு<br>Capital Outlay on Roads and Bridges                              | 5,755,14.22                        | 8,619,56.02  | 7,449,38.22  | 8,812,51.16  |
| 32   | சாலைப் போக்குவரத்து குறித்த மூலதனச்செலவு<br>Capital Outlay on Road Transport                              | 158,81.59                          | 150,00.03  | 3,154,70.64  | 600,00.02  |
| 33   | ஏனைய பொருளாதாரப் பணிகள் குறித்த மூலதனச்செலவு<br>முதலியன<br>Capital Outlay on Other Economic Services etc. | 662,88.02                          | 1,772,87.96  | 981,94.70  | 1,955,63.11  |
| <b>மொத்தம்- C. பொருளாதாரப் பணிகள் குறித்த மூலதனக் கணக்கு<br/>Total - C. CAPITAL ACCOUNT OF ECONOMIC SERVICES</b> |   | <b>13,917,56.33</b>                | <b>17,096,76.98</b>  | <b>16,621,61.22</b>                                      | <b>17,561,59.90</b>  |
| <b>மொத்தம்- மூலதனச் செலவு (A+B+C)<br/>Total - CAPITAL EXPENDITURE (A+B+C)</b>                                    |   | <b>20,709,48.79</b>                | <b>27,788,62.57</b>  | <b>24,297,69.86</b>                                      | <b>28,282,75.78</b>  |



| இனங்கள்<br>Items | 2016-2017<br>கணக்குகள்<br>Accounts | 2017-2018<br>வரவு-செலவுத்<br>திட்ட மதிப்பீடு<br>Budget<br>Estimate | 2017-2018<br>திருத்த<br>மதிப்பீடு<br>Revised<br>Estimate | 2018-2019<br>வரவு-செலவுத்<br>திட்ட மதிப்பீடு<br>Budget<br>Estimate |
|------------------|------------------------------------|--|--|--|
| (1)              | (2)                                | (3)  | (4)  | (5)  |

**2017-2018 திருத்த மதிப்பீடு :-**

பொதுவானப் பணிகள், சமூகப் பணிகள் மற்றும் பொருளாதாரப் பணிகளுக்கான மதிப்பீடுகள் குறைவாக மதிப்பிடப்பட்டுள்ளதால் 2017-2018 ஆம் ஆண்டிற்கான திருத்த மதிப்பீடு குறைந்துள்ளது.

**Revised Estimate 2017-2018:-**

As there is decline in the estimates for Capital expenditure under General Services, Social Services and Economic Services the Revised Estimates 2017-2018 is reduced.

**2018-2019 வரவு-செலவுத் திட்ட மதிப்பீடு:-**

பொதுவான பணிகளுக்கான மூலதனச் செலவுகள் குறைந்துள்ள போதிலும் சமூகப் பணிகள் மற்றும் பொருளாதாரப் பணிகள் குறித்த மூலதனச் செலவில் அதிக நிதி ஒதுக்கம் செய்யப்பட்டுள்ளதால் மதிப்பீடு உயர்ந்துள்ளது.

**Budget Estimate 2018-2019:-**

Eventhough there is decline in Capital Account on General Services, due to higher provision made in Capital Account on Social Services and Economic Services the estimate is increased.

12. பல்வேறு கணக்குப் பெருந்தலைப்புகளைப் பொறுத்தவரை, "மாநில அரசு வழங்கும் கடன்களும் முன் பணங்களும்" என்னும் தலைப்பின்கீழ் செலவு விவரங்கள் வருமாறு:-

The following are the details of Expenditure under "Loans and Advances by the State Government" for various Major Heads of Account:-

| இனங்கள்<br>Items  | 2016-2017<br>கணக்குகள்<br>Accounts | 2017-2018<br>வரவு-செலவுத்<br>திட்ட மதிப்பீடு<br>Budget<br>Estimate | 2017-2018<br>திருத்த<br>மதிப்பீடு<br>Revised<br>Estimate | 2018-2019<br>வரவு-செலவுத்<br>திட்ட மதிப்பீடு<br>Budget<br>Estimate |
|---|------------------------------------|--|--|--|
| (1)   | (2)                                | (3)  | (4)  | (5)  |
| மாநில அரசு வழங்கும் கடன்களும் முன் பணங்களும்<br>LOANS AND ADVANCES BY THE STATE GOVERNMENT  | [₹ இலட்சத்தில்]                    |  | [₹ in Lakhs]   |  |
| 1 குடிநீர் வழங்கல், துப்புரவுக்கான கடன்கள்<br>Loans for Water Supply and Sanitation   | 14,43.61                           | 23,02.82   | 18,24.37   | 4,10.54  |
| 2 வீட்டு வசதிக்கான கடன்கள்<br>Loans for Housing   | ...                                | ...  | 210,00.01  | 0.02   |
| 3 நகர்ப் பகுதி வளர்ச்சிக்கான கடன்கள்<br>Loans for Urban Development   | 750,00.00                          | 750,00.00  | 1,943,81.00  | 1,699,73.03  |
| 4 ஆதிதிராவிடர், பழங்குடியினர், ஏனைய பிற்படுத்தப்பட்ட<br>வகுப்பினர் நலனுக்கான கடன்கள்<br>Loans for Welfare of Scheduled Castes, Scheduled Tribes<br>and Other Backward Classes | ...                                | 20.01  | 20.01  | 20.01  |
| 5 உணவுப் பொருள் சேமிப்பு கிடங்கு வசதிக்கான கடன்கள்<br>Loans for Foods Storage and Warehousing   | ...                                | 0.01   | ...  | ...  |
| 6 கூட்டுறவு குறித்த கடன்கள்<br>Loans for Co-Operation   | 336,61.08                          | 12,17.78   | 51,57.20   | 49,50.80   |
| 7 நுகர்வோர் தொழில்களுக்கான கடன்கள்<br>Loans for Consumer Industries   | 301,10.00                          | 351,00.07  | 114,91.28  | 126,00.07  |
| 8 சாலைப் போக்குவரத்து குறித்த கடன்கள்<br>Loans for Road Transport   | 255,78.87                          | 375,00.08  | 2,894,24.60  | 1,025,00.00  |
| 9 மின் திட்டங்களுக்கான கடன்கள்<br>Loans for Power Projects  | 23,805,57.69                       | 1,474,20.03  | 666,70.02  | 931,21.05  |
| 10 அரசுப் பணியாளர் முதலியோருக்குக் கடன்கள்<br>Loans for Government Servants etc.  | 290,47.53                          | 353,30.06  | 346,51.77  | 335,47.37  |
| 11 பல்வகைக் கடன்கள், முதலியன<br>Miscellaneous Loans etc.  | 292,50.48                          | 201,75.10  | 703,00.08  | 130,80.13  |
| மொத்தம் - மாநில அரசு வழங்கும் கடன்களும் முன்பணங்களும்<br>TOTAL-LOANS AND ADVANCES BY THE STATE GOVERNMENT   | 26,046,49.26                       | 3,540,65.96  | 6,949,20.34  | 4,302,03.02  |

### **2017-2018 திருத்த மதிப்பீடு மற்றும் 2018-2019 வரவு-செலவுத் திட்ட மதிப்பீடு:-**

தமிழ்நாடு நகர்ப்புற மேம்பாட்டு நிதிக் கழகம், அரசுப் பணியாளர்களுக்கு வீடுகட்ட முன்பணம், சாலைப் போக்குவரத்து மற்றும் கூட்டுறவு நிறுவனம் முதலியவற்றிற்கு அதிக நிதியொதுக்கம் செய்யப்பட்டதின் காரணமாக 2017-2018ஆம் ஆண்டு திருத்த மதிப்பீடு உயர்ந்துள்ளபோதிலும், குடிநீர் வழங்கல், துப்புரவுக்கான கடன்கள், நகர்ப்பகுதி வளர்ச்சி, கூட்டுறவு, சாலைப் போக்குவரத்து மற்றும் அரசுப் பணியாளர்களுக்கு வீடுகட்ட முன்பணம் வழங்க குறைந்த அளவு நிதியொதுக்கம் செய்யப்பட்டுள்ளதால் 2018-2019 ஆம் ஆண்டு வரவு செலவு மதிப்பீடு குறைந்துள்ளது.

### **Revised Estimate 2017-2018 and Budget Estimate 2018-2019:-**

Eventhough there is increase in Revised Estimates 2017-2018 is due to higher provision made to Tamil Nadu Urban Development Corporation, House Building Advance to Government Servants, Road Transport and Co-operation, there is a decrease due to lesser provision made under loans for Water Supply and Sanitation, Urban Development, Co-operation, Road Transport and House Building Advance to Government Servants.

13. "பொதுக்கடன்" என்னும் தலைப்பின்கீழ் வரும் வரவு-செலவு குறித்த விவரங்கள் கீழே குறிப்பிடப்பட்டுள்ளன:-

The broad details of Receipts and Disbursements under "Public Debt" are noted below:-

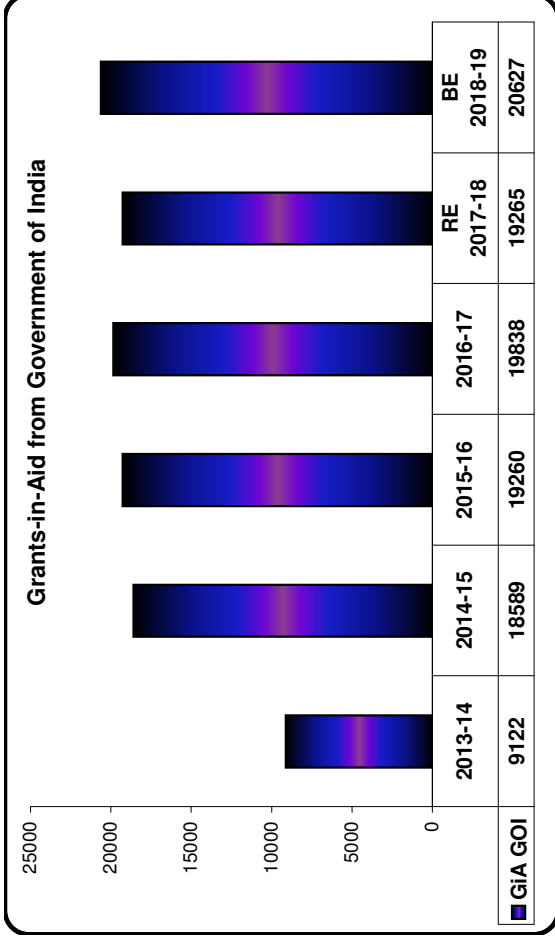
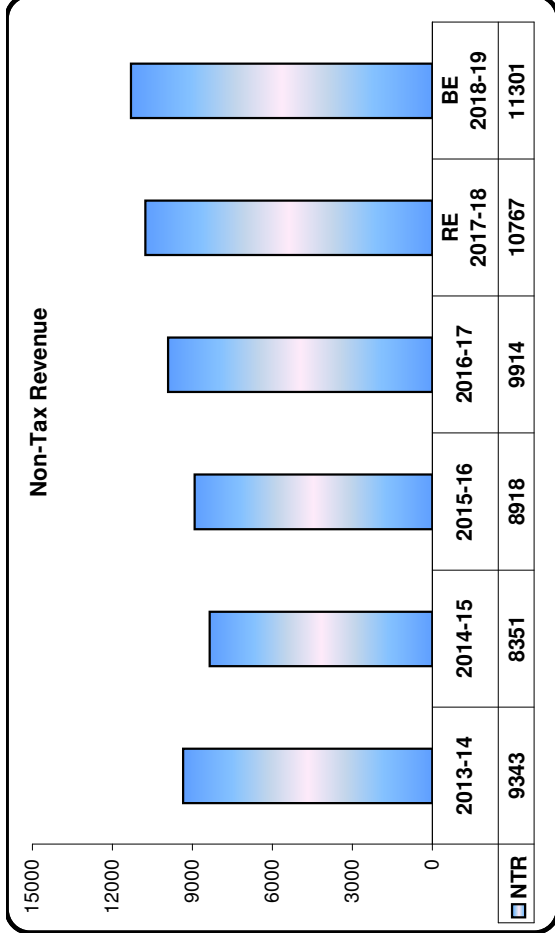
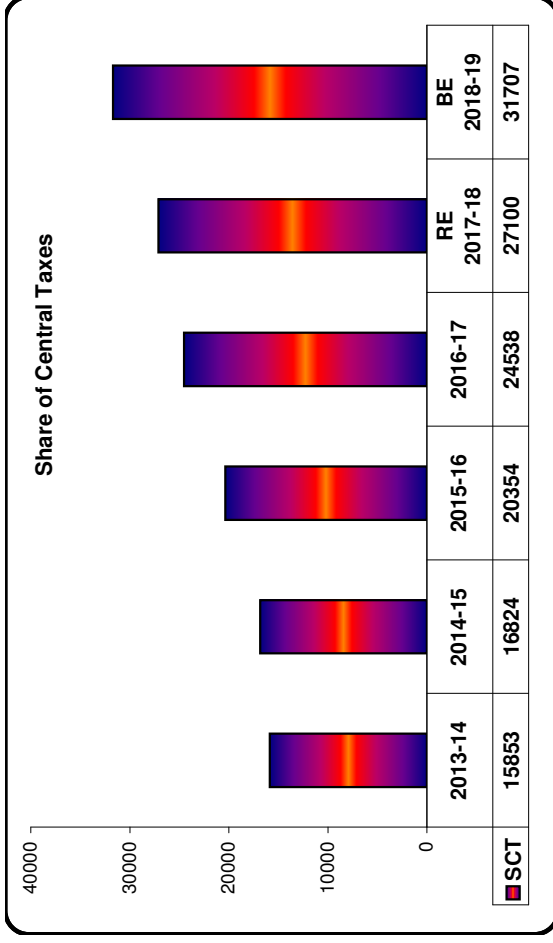
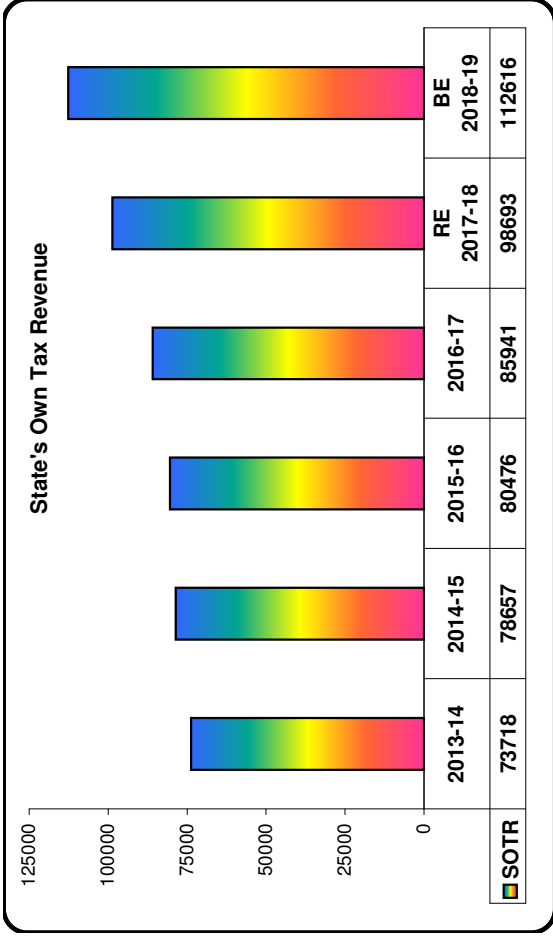
| இனங்கள்<br>Items  | 2016-2017<br>கணக்குகள்<br>Accounts | 2017-2018<br>வரவு-செலவுத்<br>திட்ட மதிப்பீடு<br>Budget<br>Estimate | 2017-2018<br>திருத்த மதிப்பீடு<br>Revised<br>Estimate | 2018-2019<br>வரவு-செலவுத்<br>திட்ட மதிப்பீடு<br>Budget<br>Estimate |
|---|------------------------------------|--|---|--|
| (1)   | (2)                                | (3)  | (4)   | (5)  |
| <b>வரவுகள்</b><br><b>RECEIPTS</b>   | [₹ இலட்சத்தில்]                    |  |   | [₹ in Lakhs]   |
| <b>I. மாநில அரசு உள்ளாட்டிலிருந்து பெறும் கடன்கள்</b><br><b>Internal Debt of the State Government</b>   |                                    |  |   |  |
| பொதுமக்கள், வங்கிகள் முதலியவர்களிடமிருந்து பெறும் கடன்கள்<br>Market Loans   | 37,250,00.00                       | 45,934,00.00   | 42,308,00.00  | 50,527,40.00   |
| இந்திய ஆயுள் காப்பீட்டுக் கழகத்திடமிருந்து பெறும் கடன்கள்<br>Loans from Life Insurance Corporation of India   | ...                                | ...  | ...   | ...  |
| இந்திய பொதுக் காப்புறுதிக் கழகத்திடமிருந்து பெறும் கடன்கள்<br>Loans from General Insurance Corporation of India   | ...                                | ...  | ...   | ...  |
| தேசிய வேளாண்மை மற்றும் ஊரக வளர்ச்சி வங்கியிடமிருந்து பெறும் கடன்கள்<br>Loans from National Bank for Agriculture and Rural Development                                     | 2,187,45.44                        | 2,501,00.00  | 2,501,00.00   | 2,501,00.00  |
| ஈட்டுப் பத்திரங்களும் ஏனைய பத்திரங்களும்<br>Compensation and Other Bonds  | 24,815,00.00                       | ...  | ...   | ...  |
| பாரத ஸ்டேட் வங்கி மற்றும் ஏனைய வங்கிகளிடமிருந்து கடன்கள்<br>Loans from the State Bank of India and Other Banks  | ...                                | ...  | ...   | ...  |
| தேசிய கூட்டுறவு வளர்ச்சி நிறுவனத்திடமிருந்து பெறும் கடன்கள்<br>Loans from National Co-Operative Development Corporation   | 22,98.07                           | ...  | 81,89.71  | 36,53.07   |
| ஏனைய நிறுவனங்களிடமிருந்து பெறும் கடன்கள்<br>Loans from Other Institutions   | ...                                | ...  | ...   | ...  |
| இந்திய ரிசர்வ் வங்கியிடமிருந்து பெறும் வழிவகை முன்பணங்கள்<br>Ways and Means Advances from Reserve Bank of India   | ...                                | 0.01   | 0.01  | 0.01   |
| இந்திய ரிசர்வ் வங்கியிடமிருந்து பெறும் மிகைப்பற்று<br>Overdraft from Reserve Bank of India  | ...                                | ...  | ...   | ...  |
| மத்திய அரசின் தேசிய சிறுசேமிப்பு நிதியத்திற்கு வெளியிடப்பட்ட சிறப்பு பிணையங்கள்<br>Special Securities issued to the National Small Savings Fund of the Central Government | ...                                | 0.01   | 0.01  | ...  |
| ஏனைய கடன்கள் Other Loans  | 7,50.00                            | ...  | ...   | ...  |
| <b>மொத்தம்- I</b><br><b>Total - I</b>   | <b>64,282,93.51</b>                | <b>48,435,00.02</b>  | <b>44,890,89.73</b>                                   | <b>53,064,93.08</b>  |

| இனங்கள்<br>Items   | 2016-2017<br>கணக்குகள்<br>Accounts | 2017-2018<br>வரவு-செலவுத்<br>திட்ட மதிப்பீடு<br>Budget<br>Estimate | 2017-2018<br>திருத்த மதிப்பீடு<br>Revised<br>Estimate | 2018-2019<br>வரவு-செலவுத்<br>திட்ட மதிப்பீடு<br>Budget<br>Estimate |
|--|------------------------------------|--|---|--|
| (1)  | (2)                                | (3)  | (4)   | (5)  |
|  | [₹ இலட்சத்தில்]                    |  |   | [₹ in Lakhs]   |
| <b>II. மத்திய அரசிடமிருந்து பெறும் கடன்களும் முன்பணங்களும்</b>   |                                    |  |   |  |
| <b>Loans and Advances from Central Government</b>  |                                    |  |   |  |
| அனைத்திந்தியப் பணி அலுவலர்களுக்கு வீடுகட்ட முன்பணம்<br>House Building Advances for AIS Officers  | ...                                | 0.01   | 0.01  | 0.01   |
| காவல் படையை நவீனப்படுத்தல்<br>Modernisation of Police Forces   | ...                                | ...  | ...   | ...  |
| ஒட்டு மொத்தக் கடன்கள்<br>Block Loans   | ...                                | ...  | ...   | ...  |
| பன்னாட்டு நிதி நிறுவனங்களின் நிபந்தனைகளை மாநில அரசே நேரடியாக ஏற்று திருப்பிச் செலுத்தத் தக்க வெளிநாட்டு நிதியுதவி பெறும் திட்டங்களுக்கான கடன்கள்<br>Loans for back to back Externally Aided Projects | 1,859,73.74                        | 3,017,51.39  | 2,946,70.86   | 4,599,41.58  |
| மத்திய திட்டப்பணிகளுக்கான கடன்கள்<br>Loans for Central Plan Schemes  | ...                                | ...  | ...   | ...  |
| மத்திய அரசு பொறுப்பேற்கும் திட்டப்பணிகளுக்கான கடன்கள்<br>Loans for Centrally Sponsored Plan Schemes  | ...                                | ...  | ...   | ...  |
| <b>மொத்தம்- II<br/>Total - II</b>  | <b>1,859,73.74</b>                 | <b>3,017,51.40</b>   | <b>2,946,70.87</b>                                    | <b>4,599,41.59</b>   |
| <b>பெருமொத்தம் - வரவுகள்<br/>Grand Total-Receipts</b>  | <b>66,142,67.25</b>                | <b>51,452,51.42</b>  | <b>47,837,60.60</b>                                   | <b>57,664,34.67</b>  |

| இனங்கள்<br>Items  | 2016-2017<br>கணக்குகள்<br>Accounts | 2017-2018<br>வரவு-செலவுத்<br>திட்ட மதிப்பீடு<br>Budget<br>Estimate | 2017-2018<br>திருத்த<br>மதிப்பீடு<br>Revised<br>Estimate | 2018-2019<br>வரவு-செலவுத்<br>திட்ட மதிப்பீடு<br>Budget<br>Estimate |
|---|------------------------------------|--|--|--|
| (1)   | (2)                                | (3)  | (4)  | (5)  |
| <b>செலவுகள்</b><br><b>DISBURSEMENTS</b>   | [₹ இலட்சத்தில்]                    |  | [₹ in Lakhs]   |  |
| <b>I. மாநில அரசு உள்நாட்டிலிருந்து பெறும் கடன்கள்</b><br><b>Internal Debt of the State Government</b>   |                                    |  |  |  |
| பொதுமக்கள், வங்கிகள் முதலியவர்களிடமிருந்து பெறும் கடன்கள்<br>Market Loans   | 2,257,43.50                        | 4,942,44.04  | 4,943,43.68  | 10,847,73.22   |
| இந்திய ஆயுள் காப்பீட்டுக் கழகத்திடமிருந்து பெறும் கடன்கள்<br>Loans from Life Insurance Corporation of India   | 68,06.43                           | 66,55.01   | 66,55.01   | 65,61.47   |
| இந்திய பொதுக் காப்புறுதிக் கழகத்திடமிருந்து பெறும் கடன்கள்<br>Loans from General Insurance Corporation of India   | 7,47.35                            | 7,28.63  | 7,10.63  | 6,27.00  |
| தேசிய வேளாண்மை மற்றும் ஊரக வளர்ச்சி வங்கியிடமிருந்து பெறும் கடன்கள்<br>Loans from National Bank for Agriculture and Rural Development                                     | 1,085,41.41                        | 1,174,56.91  | 1,174,52.07  | 1,364,32.14  |
| ஈட்டுப்பத்திரங்களும் ஏனைய பத்திரங்களும்<br>Compensation and Other Bonds   | 2,000,00.00                        | 0.01   | 0.01   | 0.01   |
| பாரத ஸ்டேட் வங்கி மற்றும் ஏனைய வங்கிகளிடமிருந்து கடன்கள்<br>Loans from the State Bank of India and Other Banks  | 31,21.46                           | 33,63.80   | 33,63.80   | 36,25.76   |
| தேசிய கூட்டுறவு வளர்ச்சி நிறுவனத்திடமிருந்து பெறும் கடன்கள்<br>Loans from National Co-Operative Development Corporation   | 58,85.34                           | 65,32.00   | 52,25.07   | 65,32.00   |
| ஏனைய நிறுவனங்களிடமிருந்து பெறும் கடன்கள்<br>Loans from Other Institutions   | 13,33.73                           | 7,28.31  | 7,28.31  | 4,97.87  |
| இந்திய ரிசர்வ் வங்கியிடமிருந்து பெறும் வழிவகை முன்பணங்கள்<br>Ways and Means Advances from Reserve Bank of India   | ...                                | 0.01   | 0.01   | 0.01   |
| இந்திய ரிசர்வ் வங்கியிடமிருந்து பெறும் மிகைப்பற்று<br>Overdraft from Reserve Bank of India  | ...                                | ...  | ...  | ...  |
| மத்திய அரசின் தேசிய சிறுசேமிப்பு நிதியத்திற்கு வெளியிடப்பட்ட சிறப்பு பிணையங்கள்<br>Special Securities issued to the National Small Savings Fund of the Central Government | 1,749,02.90                        | 3,915,62.76  | 1,749,02.91  | 1,777,17.90  |
| ஏனைய கடன்கள்<br>Other Loans   | 4,40.00                            | 2,21.00  | 2,21.00  | 9.01   |
| <b>மொத்தம்- I</b><br><b>Total - I</b>   | <b>7,275,22.12</b>                 | <b>10,214,92.48</b>  | <b>8,036,02.50</b>                                       | <b>14,167,76.39</b>  |

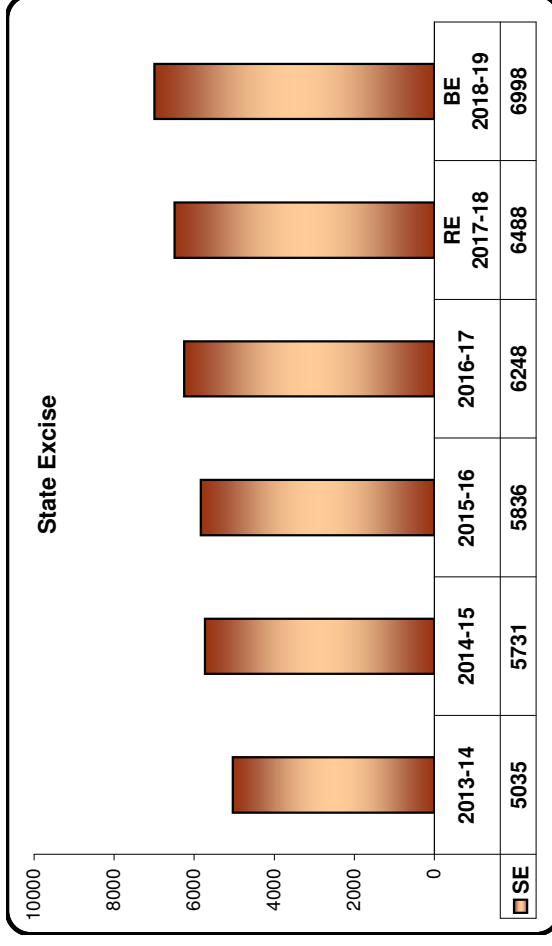
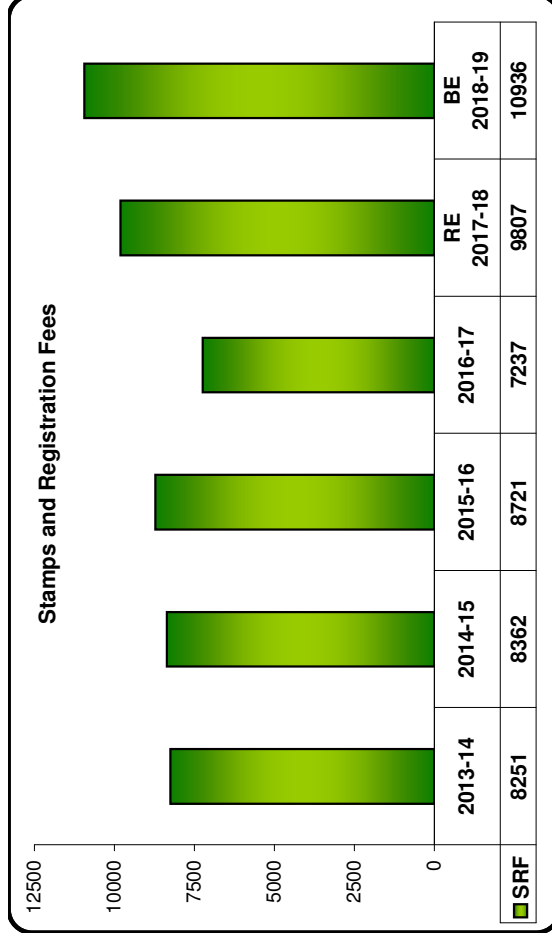
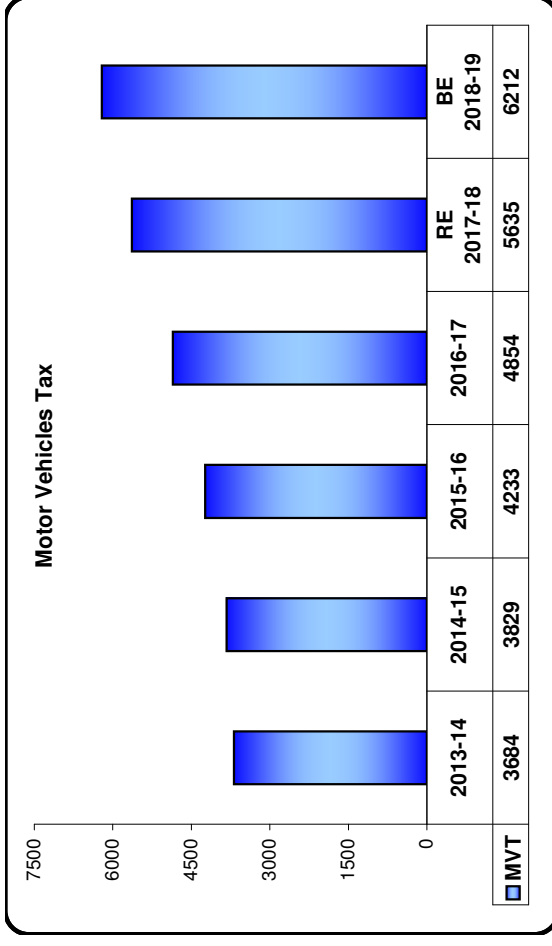
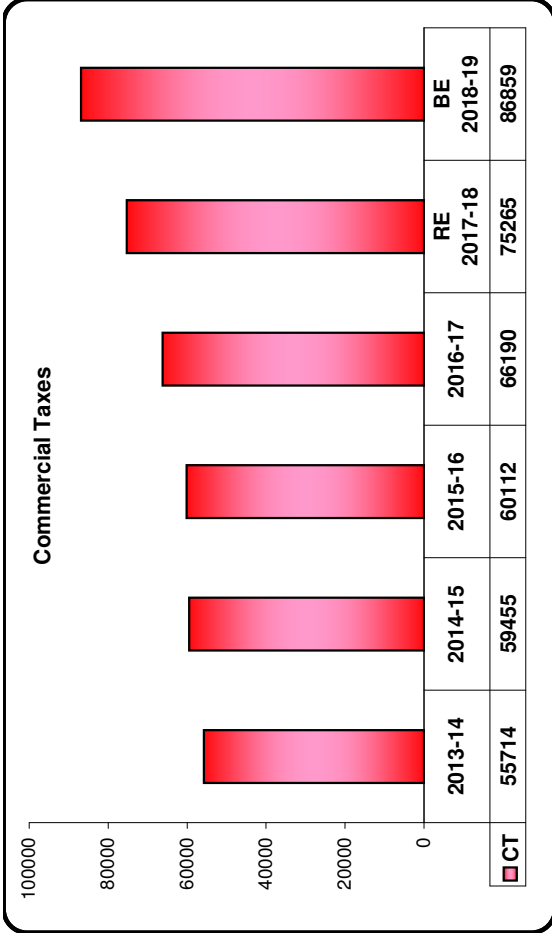
| இனங்கள்<br>Items   | 2016-2017<br>கணக்குகள்<br>Accounts | 2017-2018<br>வரவு-செலவுத்<br>திட்ட மதிப்பீடு<br>Budget<br>Estimate | 2017-2018<br>திருத்த<br>மதிப்பீடு<br>Revised<br>Estimate | 2018-2019<br>வரவு-செலவுத்<br>திட்ட மதிப்பீடு<br>Budget<br>Estimate |
|--|------------------------------------|--|--|--|
| (1)  | (2)                                | (3)  | (4)  | (5)  |
|  | [₹ இலட்சத்தில்]                    |  |  | [₹ in Lakhs]   |
| <b>II. மத்திய அரசிடமிருந்து பெறும் கடன்களும் முன்பணங்களும்</b><br><b>Loans and Advances from Central Government</b>                              |                                    |  |  |  |
| வீடு கட்ட முன்பணம்   | 70.55                              | 69.33  | 69.33  | 69.33  |
| House Building Advances  |                                    |  |  |  |
| காவல் படையை நவீனப்படுத்தல்   | 4,76.21                            | 4,73.59  | 4,73.59  | 4,68.09  |
| Modernisation of Police Forces   |                                    |  |  |  |
| ஒட்டு மொத்தக் கடன்கள்  | 155,38.37                          | 156,06.13  | 156,06.13  | 156,47.95  |
| Block Loans  |                                    |  |  |  |
| பன்னாட்டு நிதி நிறுவனங்களின் நிபந்தனைகளை மாநில அரசே நேரடியாக ஏற்று திருப்பிச் செலுத்தத் தக்க வெளிநாட்டு நிதியுதவி பெறும் திட்டங்களுக்கான கடன்கள் | 500,35.92                          | 608,53.43  | 530,29.36  | 732,98.06  |
| Loans for back to back Externally Aided Projects   |                                    |  |  |  |
| ஏனைய கடன்கள்   | 263,27.83                          | 263,27.84  | 263,27.84  | 263,27.84  |
| Other Loans  |                                    |  |  |  |
| மத்திய திட்டப்பணிகளுக்கான கடன்கள்  | ...                                | ...  | ...  | ...  |
| Loans for Central Plan Schemes   |                                    |  |  |  |
| மத்திய அரசு பொறுப்பேற்கும் திட்டப்பணிகளுக்கான கடன்கள்  | ...                                | ...  | ...  | ...  |
| Loans for Centrally Sponsored Plan Schemes   |                                    |  |  |  |
| 1984-85 க்கு முந்தைய கடன்கள்   | ...                                | ...  | ...  | ...  |
| Pre 1984-85 Loans  |                                    |  |  |  |
| <b>மொத்தம்- II</b><br><b>Total - II</b>  | <b>924,48.88</b>                   | <b>1,033,30.32</b>   | <b>955,06.25</b>   | <b>1,158,11.27</b>   |
| <b>பெருமொத்தம் -செலவுகள்</b><br><b>Grand Total-Disbursements</b>   | <b>8,199,71.00</b>                 | <b>11,248,22.80</b>  | <b>8,991,08.75</b>                                       | <b>15,325,87.66</b>  |

வருவாய்க் கணக்கில் வரவுகள் போக்கு விவரம் ( ₹ கோடியில்)  
**TRENDS OF REVENUE RECEIPTS ( ₹ in Crores)**

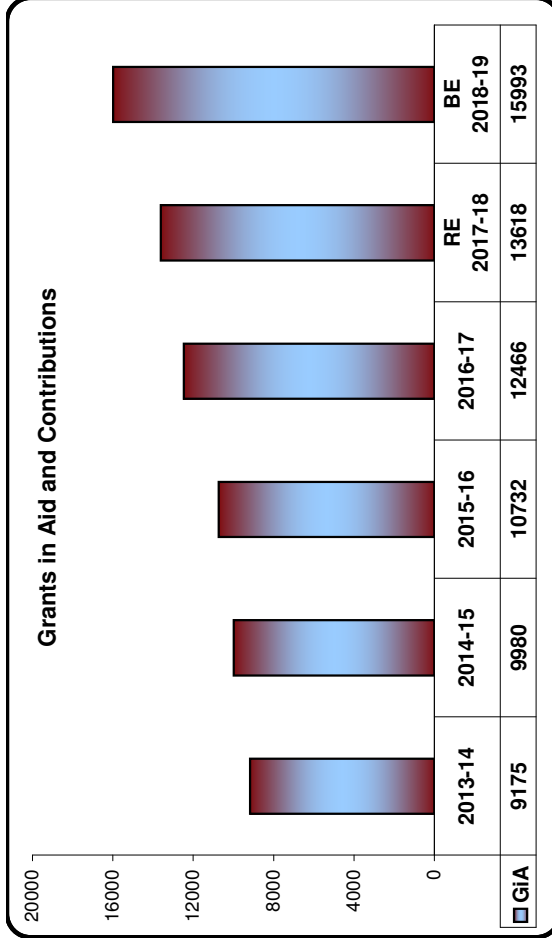
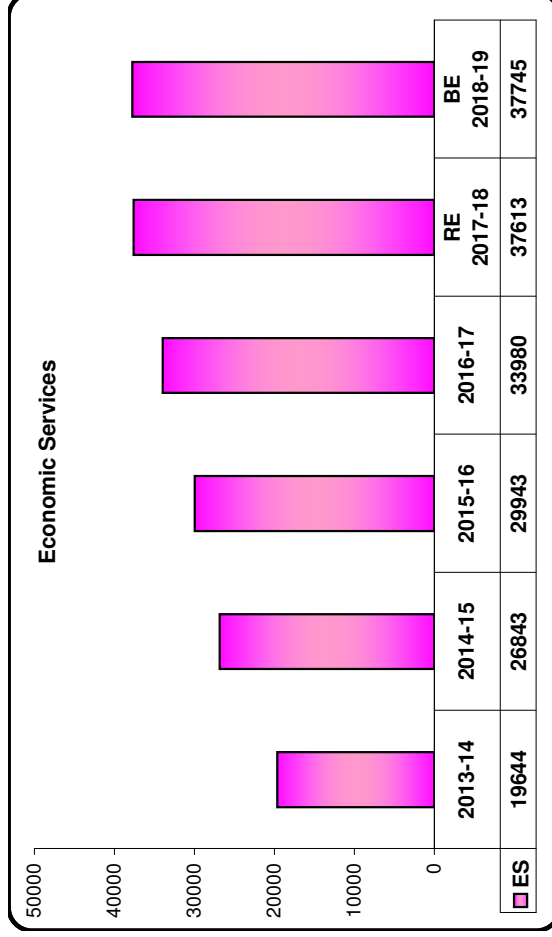
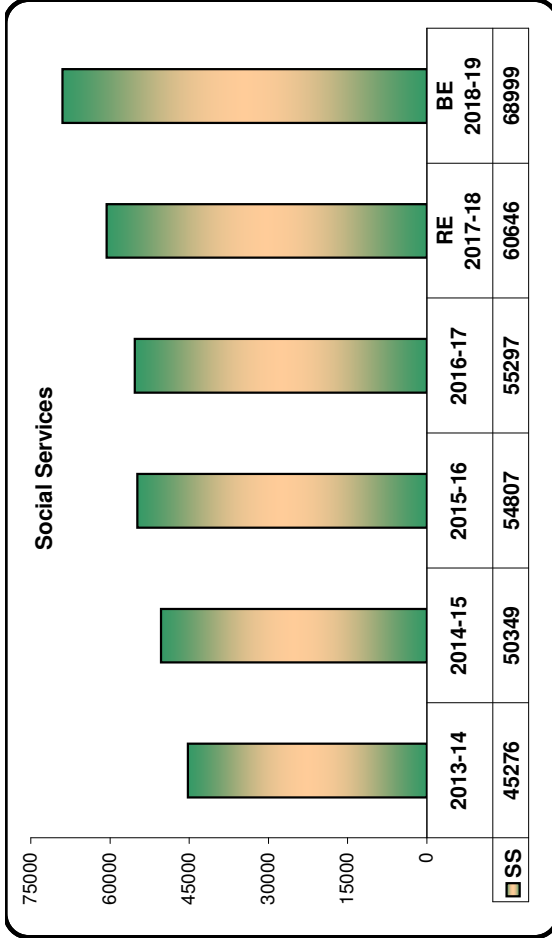
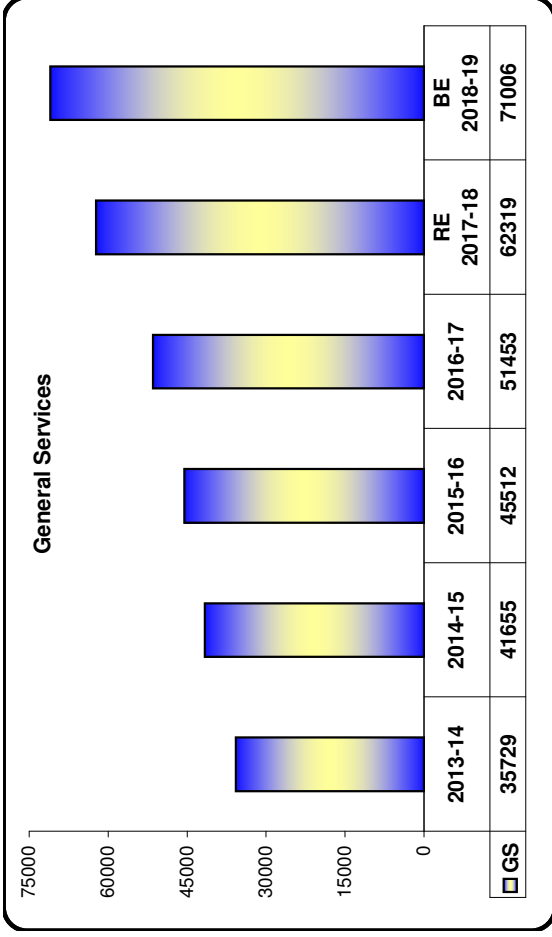




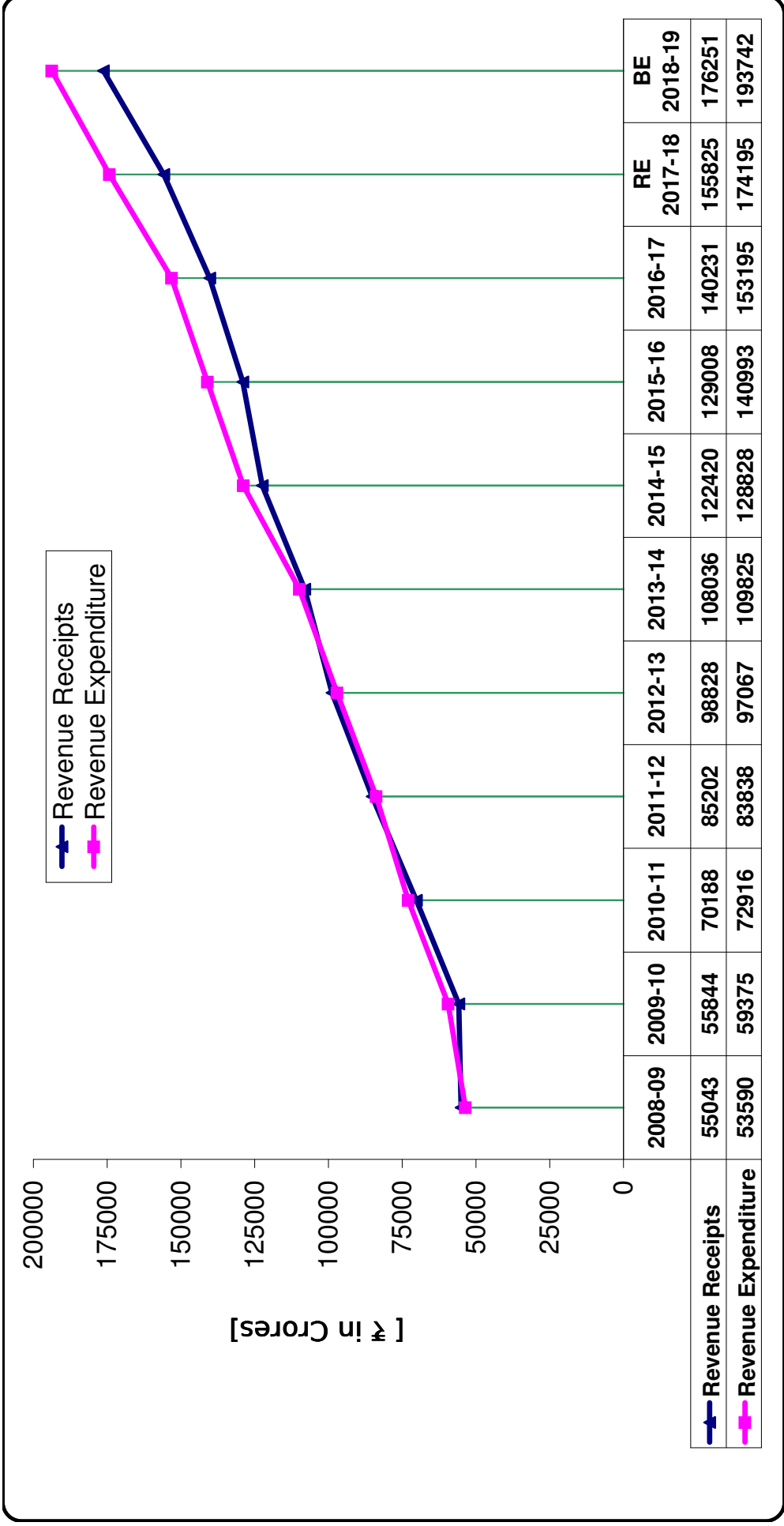
மாநில அரசின் சொந்த வரி வரவுகளில் முக்கிய இனங்கள் ( ₹ கோடியில்)  
**MAJOR ITEMS OF STATE'S OWN TAX REVENUE ( ₹ in Crores)**



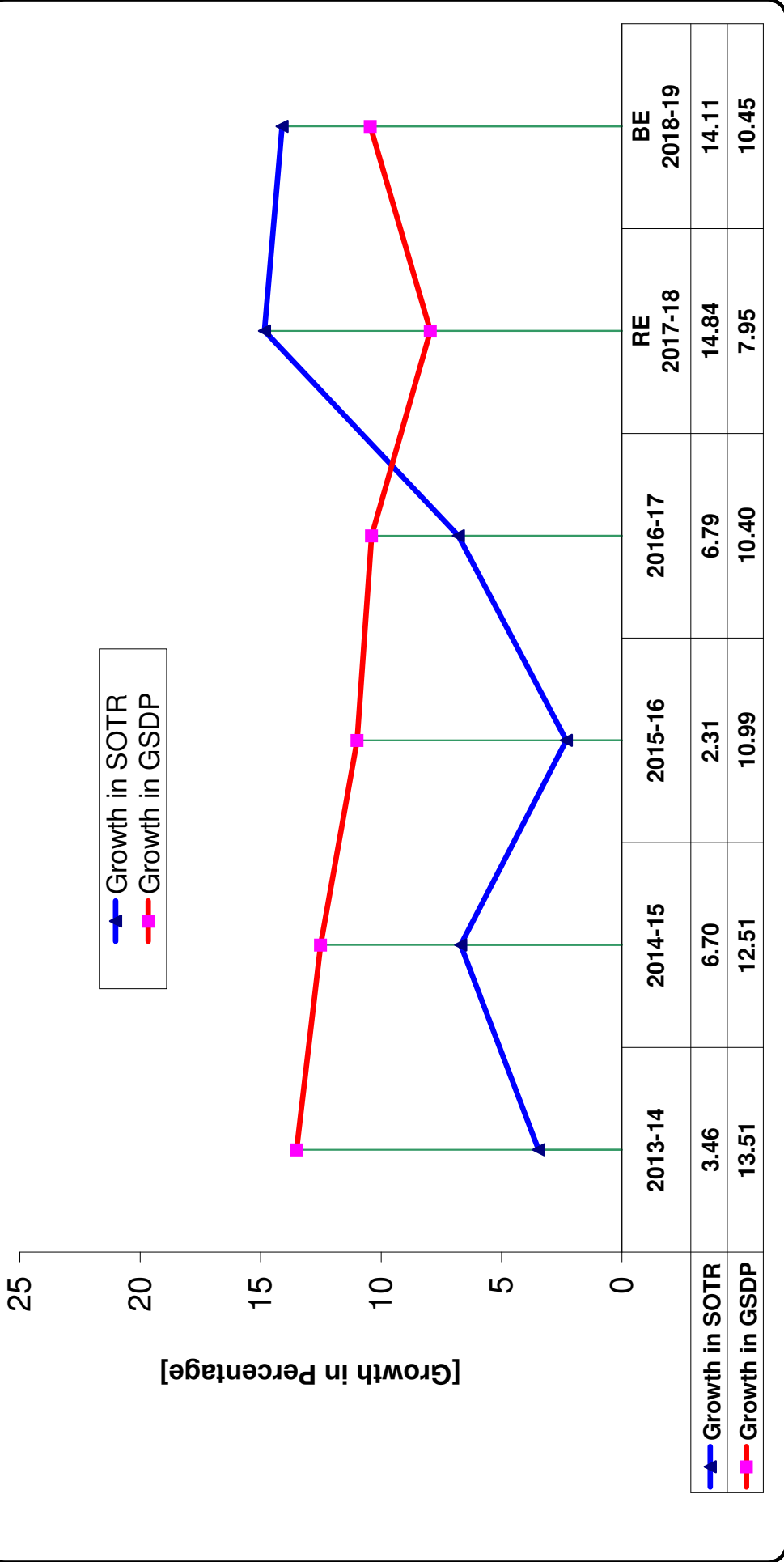
வருவாய்க் கணக்கில் செலவுப் போக்கு விவரம் ( ₹ கோடியில்)  
**TREND OF REVENUE EXPENDITURE ( ₹ in Crores)**



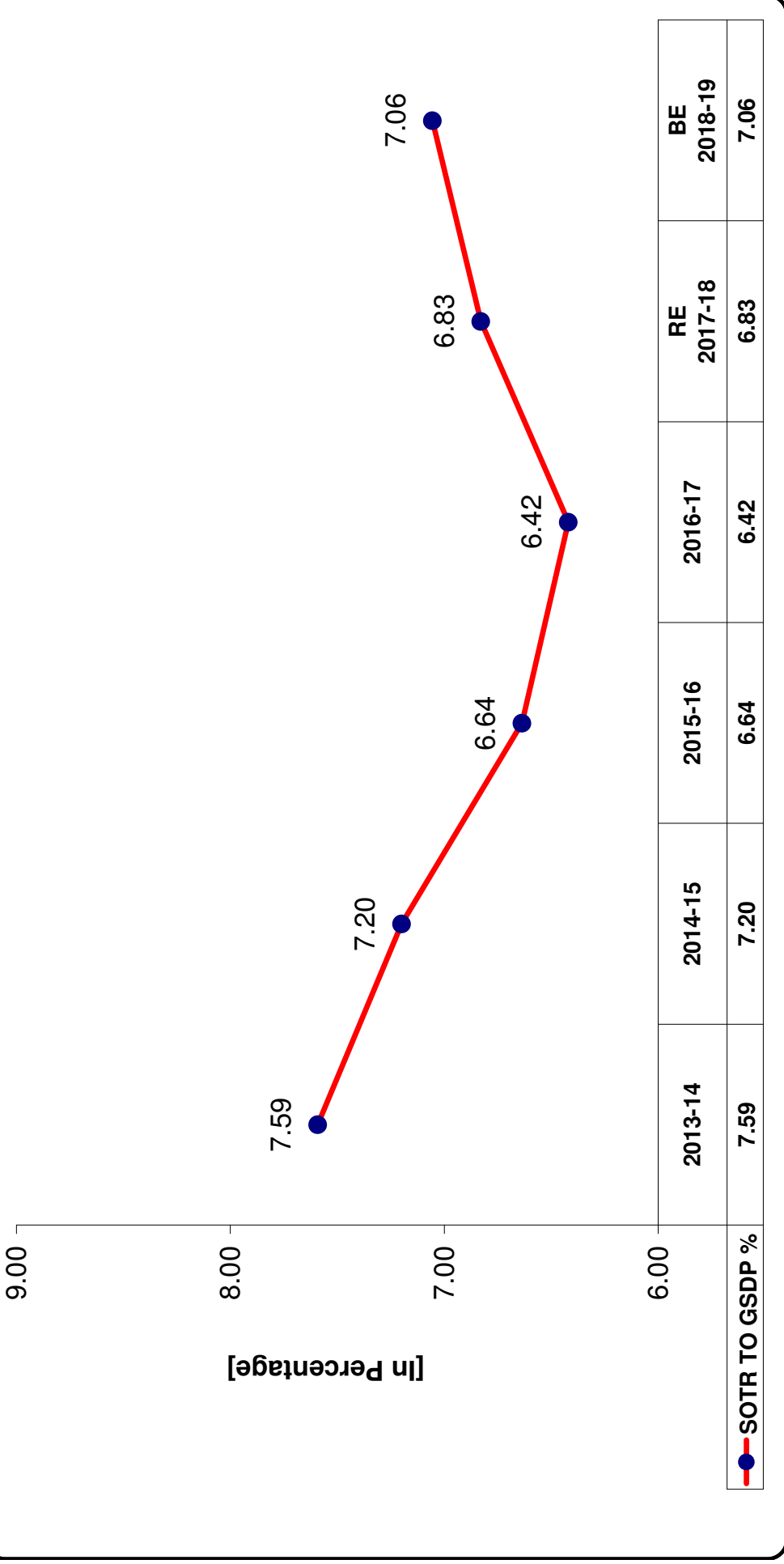
வருவாய்க் கணக்கில் செலவு மற்றும் வருவாய்க் கணக்கில் வரவின் போக்கு ( ₹ கோடியில்)  
**TRENDS IN REVENUE EXPENDITURE AND REVENUE RECEIPTS ( ₹ in Crores)**



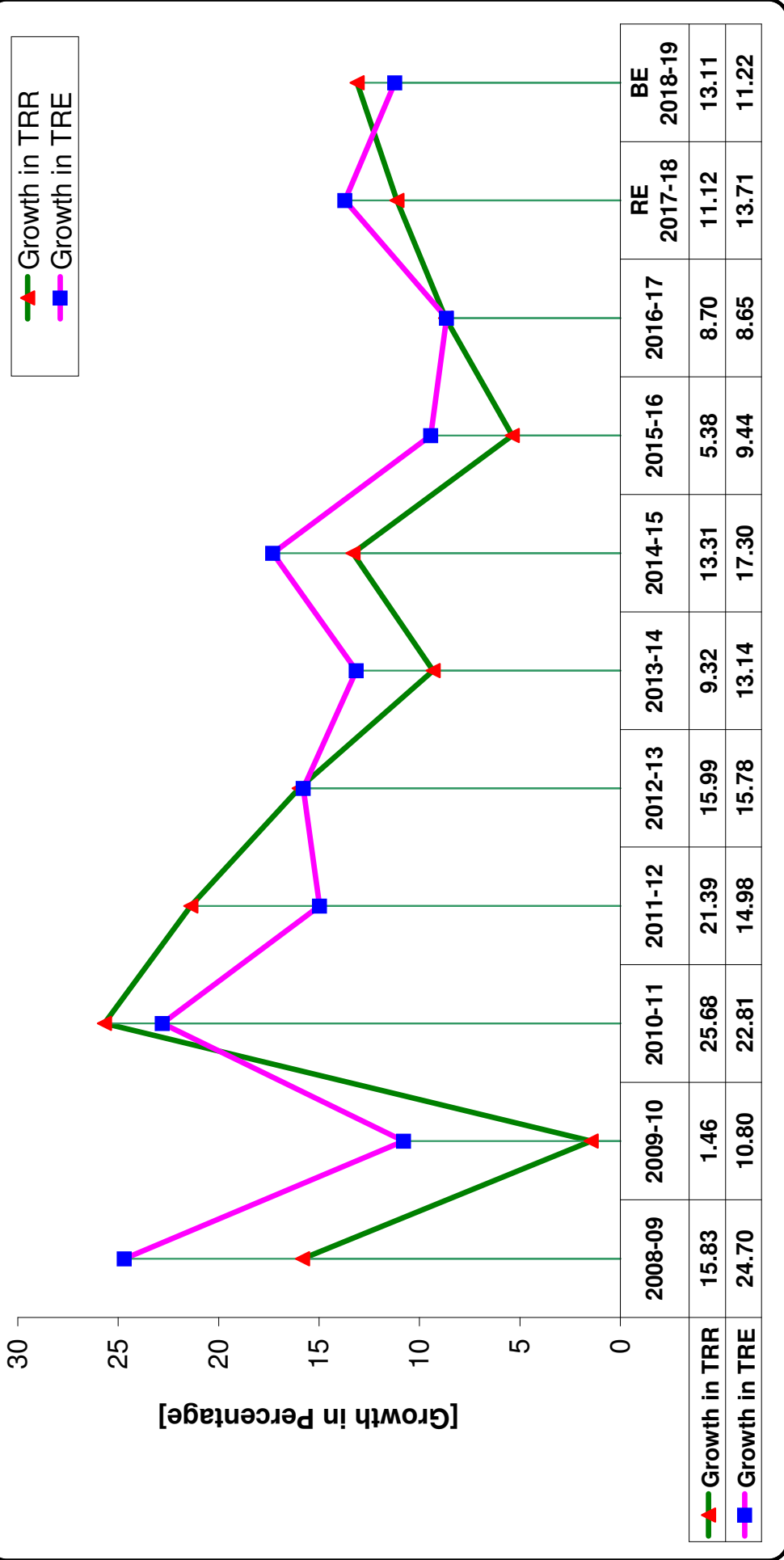
மாநிலத்தின் சொந்த வரி வருவாய் மற்றும் மாநில மொத்த உற்பத்தி மதிப்பின் வளர்ச்சி (சதவீதத்தில்)  
**GROWTH IN STATE'S OWN TAX REVENUE AND GSDP (in Percentage)**



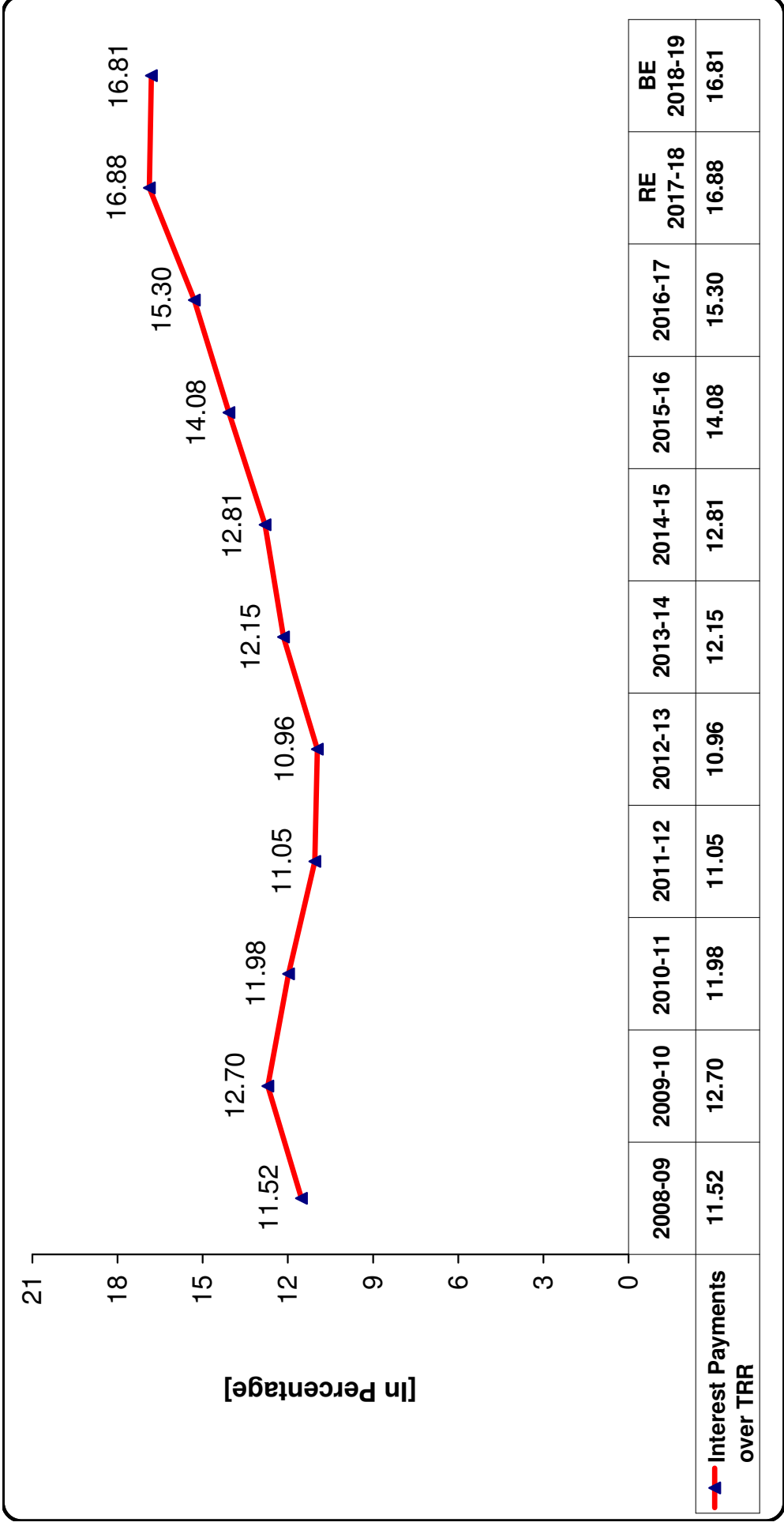
மாநிலத்தின் மொத்த உற்பத்தி மதிப்பில் சொந்த வரி வருவாய் (சதவீதத்தில்)  
**STATE'S OWN TAX REVENUE TO GSDP (In Percentage)**



**மொத்த வருவாய்க் கணக்கில் வரவு மற்றும் மொத்த வருவாய்க் கணக்கில் செலவு வளர்ச்சி (சதவீதத்தில்)  
GROWTH IN TOTAL REVENUE RECEIPTS AND TOTAL REVENUE EXPENDITURE (in Percentage)**



**மொத்த வருவாய்க் கணக்கின் வரவுகளில் வட்டி செலுத்தலின் அளவு (சதவீதத்தில்)  
INTEREST PAYMENTS OVER TOTAL REVENUE RECEIPTS (In Percentage)**

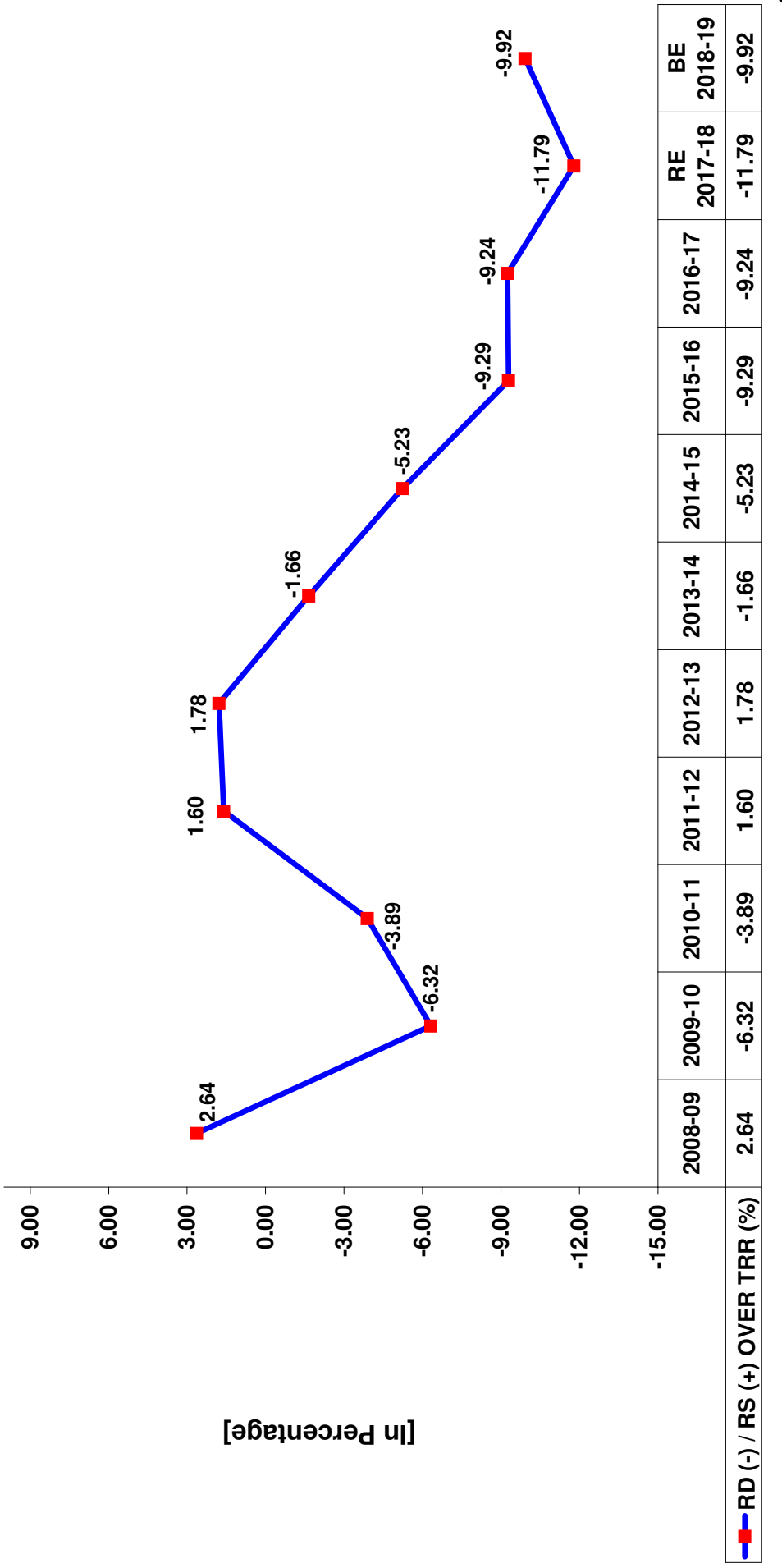


வருவாய்க் கணக்கில் பற்றாக்குறை / உடரியின் போக்கு ( ₹ கோடியில்)  
**TRENDS IN REVENUE DEFICIT/SURPLUS ( ₹ in Crores)**

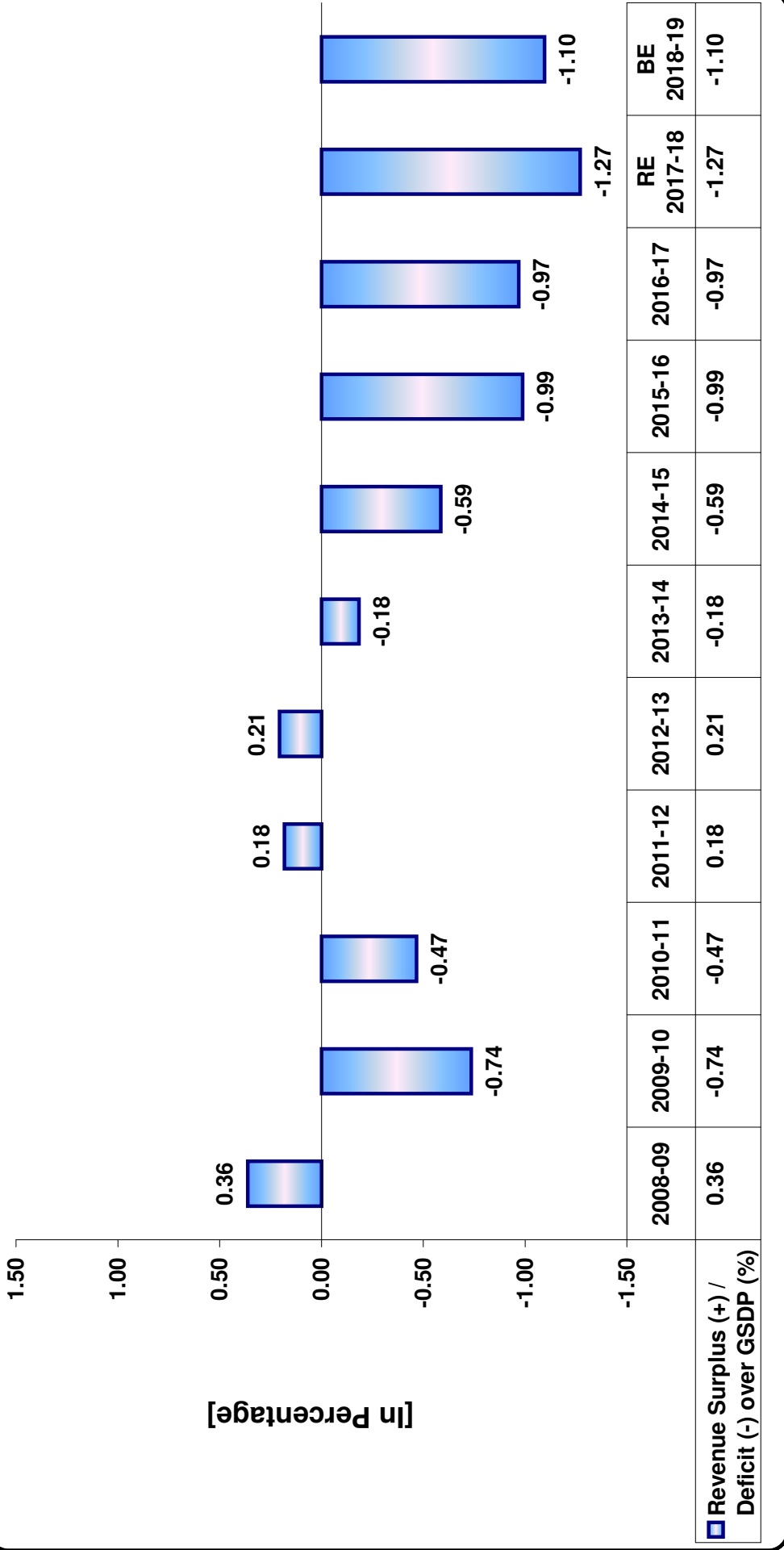




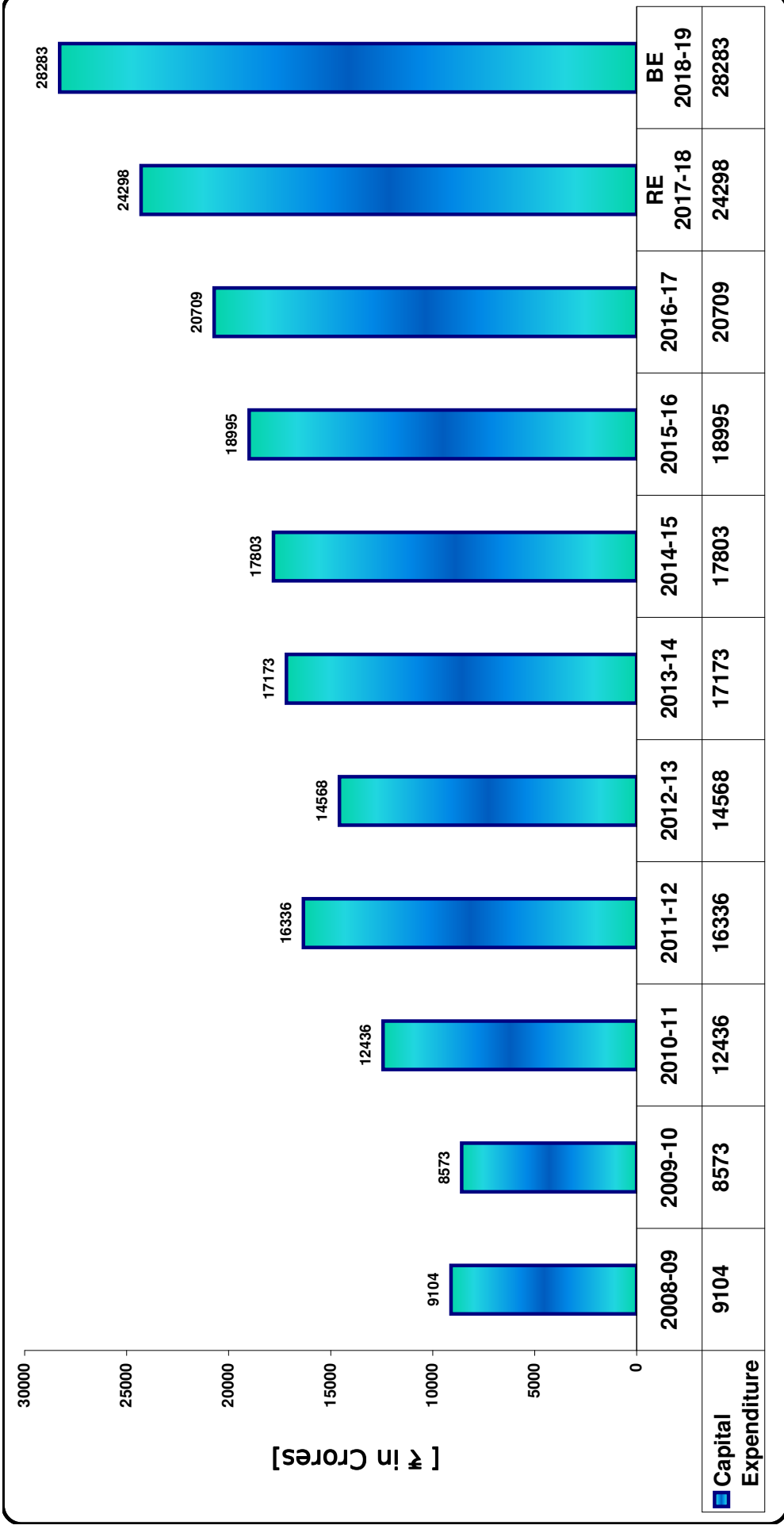
**மொத்த வருவாய்க் கணக்கின் வரவுகளில் வருவாய்க் கணக்கின் பற்றாக்குறை (சதவீதத்தில்)  
REVENUE DEFICIT / REVENUE SURPLUS OVER TOTAL REVENUE RECEIPTS (In Percentage)**

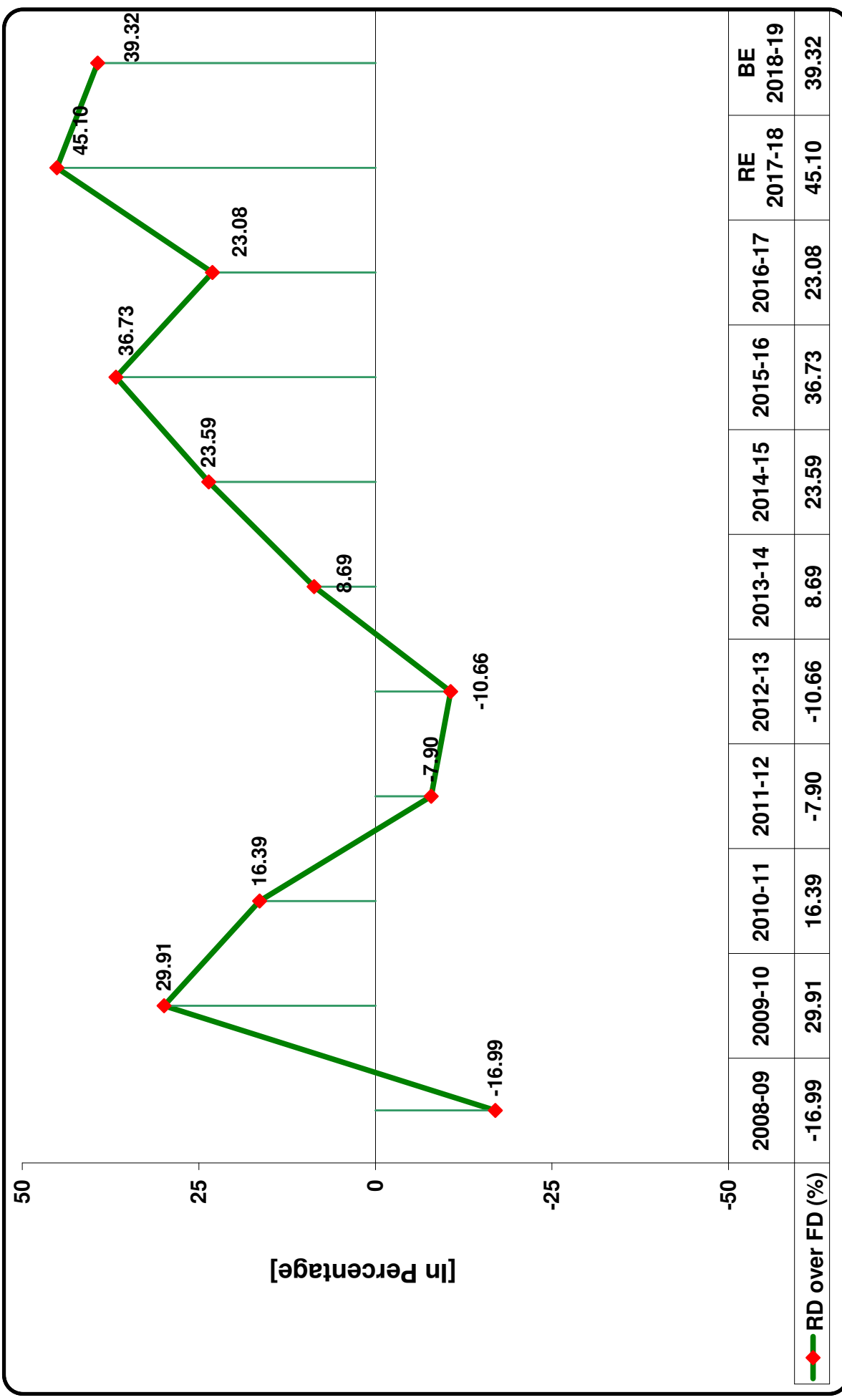


மாநிலத்தின் மொத்த உற்பத்தி மதிப்பில் வருவாய்ப் பற்றாக்குறை / உபரி (சதவீதத்தில்)  
**REVENUE DEFICIT / SURPLUS OVER GSDP (In Percentage)**



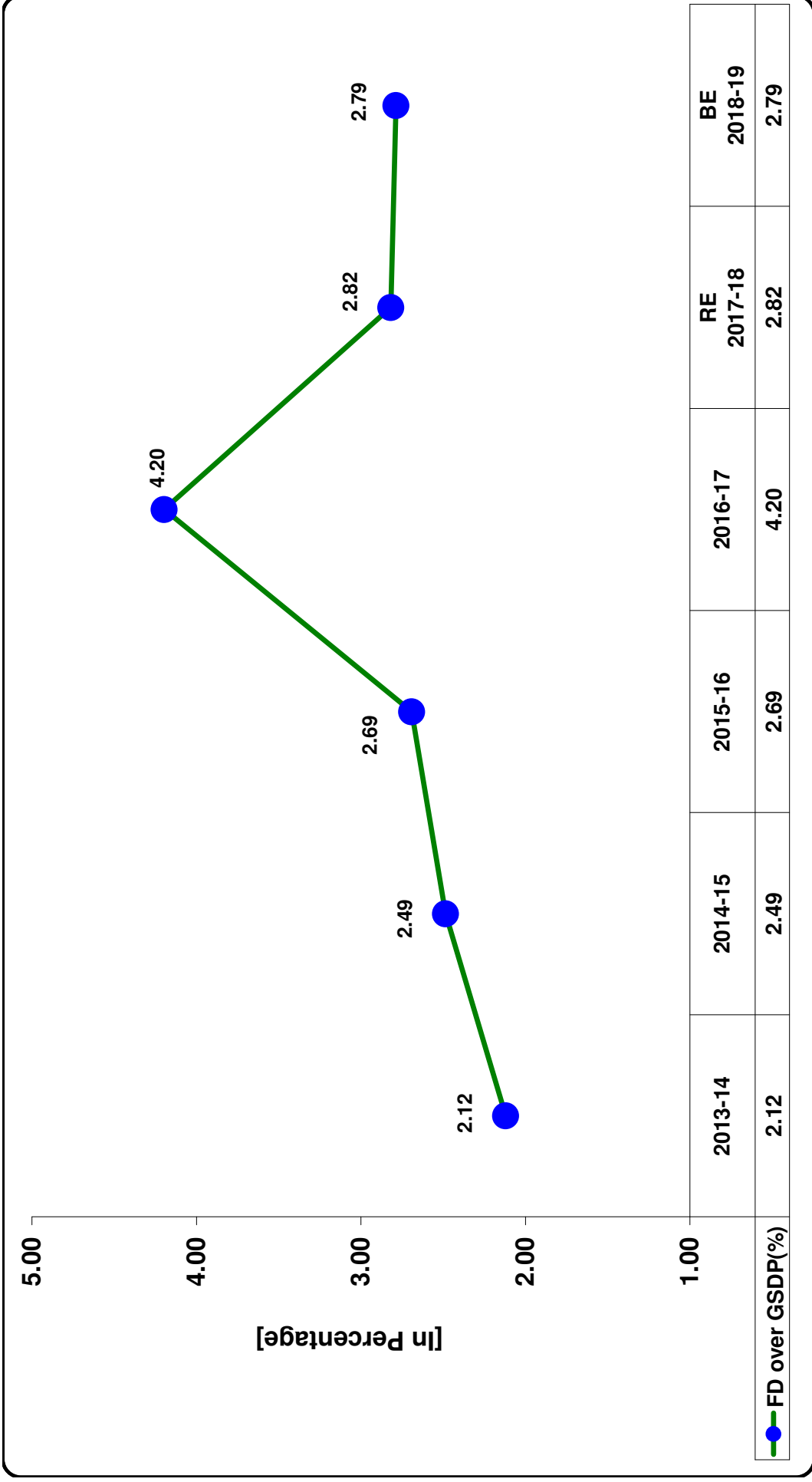
மூலதனச் செலவின் போக்கு ( ₹ கோடியில்)  
**TRENDS IN CAPITAL EXPENDITURE ( ₹ in Crores)**





|         | RE     | BE    |
|---------|--------|-------|
| 2017-18 | 45.10  | 39.32 |
| 2016-17 | 23.08  | 39.32 |
| 2015-16 | 36.73  | 39.32 |
| 2014-15 | 23.59  | 39.32 |
| 2013-14 | 8.69   | 39.32 |
| 2012-13 | -10.66 | 39.32 |
| 2011-12 | -7.90  | 39.32 |
| 2010-11 | 16.39  | 39.32 |
| 2009-10 | 29.91  | 39.32 |
| 2008-09 | -16.99 | 39.32 |

மாநிலத்தின் மொத்த உற்பத்தி மதிப்பில் நிதிப் பற்றாக்குறை (சதவீதத்தில்)  
**FISCAL DEFICIT OVER GSDP (In Percentage)**



FD over GSDP(%)

**1. வரவுகள் மற்றும் செலவுகள் குறித்த தொகுப்பு விவர அறிக்கை**  
**1. CONSOLIDATED STATEMENT OF RECEIPTS AND EXPENDITURE**

| இனங்கள்<br>Items   | 2016-2017<br>கணக்குகள்<br>Accounts | 2017-2018<br>வரவு செலவு<br>திட்ட மதிப்பீடு<br>Budget<br>Estimate | 2017-2018<br>திருத்த<br>மதிப்பீடு<br>Revised<br>Estimate | 2018-2019<br>வரவு செலவு<br>திட்ட மதிப்பீடு<br>Budget<br>Estimate |
|--|------------------------------------|--|--|--|
| (1)  | (2)                                | (3)  | (4)  | (5)  |
|  | (ரூபாய் கோடியில்)                  | (₹ in Crores)  |  |  |
| <b>1. வருவாய் கணக்கில் வரவுகள்</b>   | <b>140,231.13</b>                  | <b>159,362.78</b>  | <b>155,824.70</b>  | <b>176,251.48</b>  |
| <b>REVENUE RECEIPTS</b>  |                                    |  |  |  |
| 1.1 மாநிலத்தின் சொந்த வரி வருவாய்<br>State's Own Tax Revenue   | 85,941.41                          | 99,590.14  | 98,693.24  | 112,616.41   |
| 1.2 மத்திய வரிகளிலிருந்து கிடைக்கும் பங்கு<br>Share in Central Tax   | 24,537.76                          | 27,223.80  | 27,099.72  | 31,707.09  |
| 1.3 மாநிலத்தின் சொந்த வரி அல்லாத வருவாய்<br>State's Own Non Tax Revenue  | 9,913.76                           | 12,318.00  | 10,767.13  | 11,301.11  |
| 1.4 மத்திய அரசிடமிருந்து பெறும் உதவி<br>மானியங்கள்<br>Grants in Aid from Central Government                                | 19,838.20                          | 20,230.85  | 19,264.60  | 20,626.87  |
| 1.4.1 திட்டத்தில் சேராத மானியங்கள்<br>Non-Plan Grants  | 6,757.20                           | ...  | ...  | ...  |
| 1.4.2 மாநில திட்டங்களுக்கான மானியங்கள்<br>State Plan Grants  | 10,550.36                          | ...  | ...  | ...  |
| 1.4.3 மத்திய அரசு பொறுப்பேற்கும்/ மத்திய<br>திட்டங்களுக்கான மானியங்கள்<br>Grants for Centre/Centrally Sponsored<br>Schemes | 2,530.65                           | ...  | ...  | ...  |
| 1.4.4 நிதிக்குழுவின் மானியங்கள்<br>Finance Commission Grants   | ...                                | 3,901.98   | 3,901.23   | 4,441.67   |
| 1.4.5 மத்திய அரசு பொறுப்பேற்கும் திட்டங்கள்<br>Centrally Sponsored Schemes   | ...                                | 2,040.85   | 12,806.86  | 13,204.42  |
| 1.4.6 மாநிலத்திற்கான ஏனைய மாற்றுகள் /<br>மானியங்கள்<br>Other Transfer / Grants to States                                   | ...                                | 14,288.01  | 2,556.51   | 2,980.78   |
| <b>2. வருவாய் கணக்கில் செலவுகள்</b>  | <b>153,195.26</b>                  | <b>175,293.13</b>  | <b>174,194.97</b>  | <b>193,742.06</b>  |
| <b>REVENUE EXPENDITURE</b>   |                                    |  |  |  |
| 2.1 வளர்ச்சிக்கான செலவினம்<br>Developmental Expenditure  | 99,634.26                          | 114,902.18   | 111,893.45   | 122,376.46   |
| 2.2 வளர்ச்சியற்ற செலவினம்<br>Non Developmental Expenditure   | 53,561.00                          | 60,390.95  | 62,301.52  | 71,365.60  |
| அதில் வட்டி செலுத்துதல்<br>of which Interest Payments  | 21,448.58                          | 25,982.41  | 26,304.24  | 29,624.43  |
| ஓய்வூதியங்கள்<br>Pensions  | 18,432.11                          | 20,576.97  | 21,568.57  | 25,362.20  |

| இனங்கள்<br>Items  | 2016-2017<br>கணக்குகள்<br>Accounts | 2017-2018<br>வரவு செலவு<br>திட்ட மதிப்பீடு<br>Budget<br>Estimate | 2017-2018<br>திருத்த<br>மதிப்பீடு<br>Revised<br>Estimate | 2018-2019<br>வரவு செலவு<br>திட்ட மதிப்பீடு<br>Budget<br>Estimate |
|---|------------------------------------|--|--|--|
| (1)   | (2)                                | (3)  | (4)  | (5)  |
|   | (ரூபாய் கோடியில்)                  |  | (₹ in Crores)  |  |
| <b>3. மூலதனக் கணக்கில் செலவுகள்</b>   | <b>20,709.49</b>                   | <b>27,788.63</b>   | <b>24,297.70</b>   | <b>28,282.76</b>   |
| <b>CAPITAL EXPENDITURE</b>  |                                    |  |  |  |
| 3.1 வளர்ச்சிக்கான செலவினம்<br>Developmental Expenditure   | 20,214.47                          | 25,337.61  | 22,824.89  | 27,299.73  |
| 3.2 வளர்ச்சியற்ற செலவினம்<br>Non Developmental Expenditure  | 495.01                             | 2,451.02   | 1,472.81   | 983.03   |
| <b>4. கடன்களும் முன்பணங்களும் – செலவுகள்</b>  | <b>26,046.49</b>                   | <b>3,540.66</b>  | <b>6,949.20</b>  | <b>4,302.03</b>  |
| <b>LOANS AND ADVANCES-<br/>DISBURSEMENTS</b>  |                                    |  |  |  |
| 4.1 வளர்ச்சி நோக்கத்திற்காக<br>Developmental Purposes   | 25,756.02                          | 3,186.56   | 6,602.19   | 3,965.76   |
| 4.2 வளர்ச்சியற்ற நோக்கத்திற்காக<br>Non Developmental Purpose  | 290.48                             | 354.10   | 347.02   | 336.27   |
| <b>5. மூலதன வரவுகள் (பொது கணக்கு<br/>நீங்கலாக)</b>  | <b>69,691.43</b>                   | <b>56,735.37</b>   | <b>56,718.60</b>   | <b>63,258.98</b>   |
| <b>CAPITAL RECEIPT (Excluding Public<br/>Accounts)</b>  |                                    |  |  |  |
| 5.1 உள்நாட்டு கடன்கள் (வழி வகை முன்பணம்<br>நீங்கலாக)<br>Internal Debt (excluding Ways & Means<br>Advances)  | 64,282.94                          | 48,435.00  | 44,890.90  | 53,064.93  |
| 5.1.1 சட்டப்படியான கடன் தீர்ப்பு திறன் விகிதம்<br>அடிப்படையிலான வெளிச்சந்தை கடன்கள்<br>(பெரு மொத்தம்)<br>Statutory Liquidity Ratio (SLR) Based<br>Market Borrowings (Gross) | 37,250.00                          | 45,934.00  | 42,308.00  | 50,527.40  |
| 5.1.2 பேரக் கடன்கள் (வரவு செலவில் திட்டமிடப்பட்டது)<br>Negotiated Loans (Budgeted)  | 27,032.94                          | 2,501.00   | 2,582.90   | 2,537.53   |
| 5.1.3 சிறுசேமிப்புகளிலிருந்து கடன்கள்<br>Loans against Small Savings  | ...                                | ...  | ...  | ...  |
| 5.2 மத்திய அரசிடமிருந்து பெறும் கடன்கள்<br>Loans from Central Government  | 1,859.74                           | 3,017.51   | 2,946.71   | 4,599.42   |
| 5.2.1 மாநிலத் திட்டத்தில் சேராத பணிகளுக்கான<br>கடன்கள்<br>Loans for Non-Plan Schemes  | ...                                | ...  | ...  | ...  |
| 5.2.2 மாநிலத் திட்டப் பணிகளுக்கான கடன்கள்<br>Loans State Plan Schemes   | 1,859.74                           | ...  | ...  | ...  |
| 5.2.3 மத்திய திட்டப் பணிகளுக்கான கடன்கள்<br>Loans for Central Plan Schemes  | ...                                | ...  | ...  | ...  |

| <b>இனங்கள்<br/>Items</b>  | <b>2016-2017<br/>கணக்குகள்<br/>Accounts</b> | <b>2017-2018<br/>வரவு செலவு<br/>திட்ட மதிப்பீடு<br/>Budget<br/>Estimate</b> | <b>2017-2018<br/>திருத்த<br/>மதிப்பீடு<br/>Revised<br/>Estimate</b> | <b>2018-2019<br/>வரவு செலவு<br/>திட்ட மதிப்பீடு<br/>Budget<br/>Estimate</b> |
|---|---|---|---|---|
| (1)   | (2)   | (3)   | (4)   | (5)   |
|   | (ரூபாய் கோடியில்)                           |   | (₹ in Crores)   |   |
| 5.2.4 மத்திய அரசு பொறுப்பேற்கும் திட்டப் பணிகளுக்கான கடன்கள்<br>Loans for Centrally Sponsored Schemes   | ...   | ...   | ...   | ...   |
| 5.2.5 மாநில பணிகளுக்கான கடன்கள்<br>Loans for State Expenditure  | ...   | 3,017.51  | 2,946.71  | 4,599.42  |
| 5.3 இந்திய ரிசர்வ் வங்கியிடமிருந்து பெறப்பட்ட வழிவகை முன்பணங்களின் நிகர மாற்றம்<br>Net Change in W&M Advances from RBI                        | ...   | ...   | ...   | ...   |
| 5.4 மத்திய அரசின் வழிவகை முன்பணங்கள்<br>Ways & Means Advances from Centre   | ...   | ...   | ...   | ...   |
| 5.5 கடன்களையும் முன்பணங்களையும் வசூலித்தல்<br>Recovery of Loans and Advances  | 3,547.96                                    | 5,282.85  | 8,880.99  | 5,594.64  |
| 5.6 பங்கு விற்பனை<br>Disinvestment  | ...   | ...   | ...   | ...   |
| 5.7 எதிர்பாராச் செலவு நிதி (நிகரம்)<br>Contingency Fund (Net)   | 19.14                                       | ...   | ...   | ...   |
| 5.8 எதிர்பாராச் செலவு நிதிக்கு நிதியொதுக்கம் (நிகரம்)<br>Appropriation to Contingency Fund (Net)  | ...   | ...   | ...   | ...   |
| 5.9 தொகுப்பு நிதிக்கு ஏனைய மூலதனக் கணக்கிலான வரவுகள்<br>Other capital receipts into Consolidated Fund   | 0.79  | ...   | ...   | ...   |
| <b>6. பொதுக் கடன் - திருப்பி செலுத்துதல்<br/>(வழிவகை முன்பணம் நீங்கலாக)<br/>PUBLIC DEBT REPAYMENTS<br/>(excluding Ways and Means Advance)</b> | <b>8,199.71</b>                             | <b>11,248.23</b>  | <b>8,991.09</b>   | <b>15,325.88</b>  |
| <b>7. பொதுக்கணக்கு (நிகரம்)<br/>PUBLIC ACCOUNT (Net)</b>  | <b>-2,041.79</b>                            | <b>1,807.66</b>   | <b>2,305.98</b>   | <b>1,919.98</b>   |
| அதில் வருங்கால வைப்பு நிதி (நிகரம்)   | 2,328.05                                    | 1,737.33  | 1,647.18  | 1,599.39  |
| of which Provident Fund (Net)   |   |   |   |   |
| சேமநிதி (நிகரம்)  | 38.05                                       | 1,146.65  | -719.08   | 1,275.21  |
| Reserve Fund (Net)  |   |   |   |   |
| வைப்புத்தொகைகளும் முன்பணங்களும் (நிகரம்)<br>(வரவு செலவு திட்டமிடப்பட்டது)   | 27.85                                       | -1,287.26   | -2,786.73   | 1,484.79  |
| Deposits & Advances (net)<br>(Budgeted)   |   |   |   |   |
| அனாமத்து மற்றும் பல்வகை (நிகரம்)  | -3,515.05                                   | 192.13  | 4,132.06  | -2,471.75   |
| Suspense & Miscellaneous (Net)  |   |   |   |   |



| <b>இனங்கள்</b><br><b>Items</b>   | <b>2016-2017</b><br><b>கணக்குகள்</b><br><b>Accounts</b> | <b>2017-2018</b><br><b>வரவு செலவு</b><br><b>திட்ட மதிப்பீடு</b><br><b>Budget</b><br><b>Estimate</b> | <b>2017-2018</b><br><b>திருத்த</b><br><b>மதிப்பீடு</b><br><b>Revised</b><br><b>Estimate</b> | <b>2018-2019</b><br><b>வரவு செலவு</b><br><b>திட்ட மதிப்பீடு</b><br><b>Budget</b><br><b>Estimate</b> |
|--|---|---|---|---|
| (1)  | (2)   | (3)   | (4)   | (5)   |
|  | (ரூபாய் கோடியில்)                                       |   | (₹ in Crores)   |   |
| அதில் ரொக்க இருப்பு மூதலீட்டு<br>கணக்கிலிருந்து தொகை எடுத்தல் (நிகரம்) | -5,728.43   | 898.27  | 6,709.28  | 1,463.67  |
| of which Withdrawal from C.B.<br>Investment Account (Net)              |   |   |   |   |
| தொகை செலுத்துதல் (நிகரம்)<br>Remittances (Net)                         | -947.77   | -4.62   | 7.94  | 7.72  |
| அதில் மாநிலங்களுக்கிடையிலான கடன்<br>தீர்ப்பு (நிகரம்)                  | -1.99   | ...   | ...   | ...   |
| of which Inter State Suspense (Net)<br>ஏனைய (நிகரம்)                   | 27.08   | 23.43   | 24.62   | 24.62   |
| Other Net  |   |   |   |   |

**2. பேரியல் பொருளாதாரக் கட்டமைப்பு குறித்த விவர அறிக்கை**  
**2. MACRO ECONOMIC FRAME WORK STATEMENT**

**பொருளாதார செயல்பாடு குறித்த ஒரு கண்ணோட்டம்**

**Economic Performance at a Glance**

தெரிவு செய்யப்பட்ட பேரியல் பொருளாதார மற்றும் நிதிக் குறியீடுகளின் போக்குகள்

Trends in Selected Macro Economic and Fiscal Indicators

| இனங்கள்<br>Items  | உண்மையான மதிப்பு (ரூபாய் கோடியில்)<br>Absolute Value (₹ in Crores) |            |            | சதவீத மாற்றங்கள்<br>Percentage Changes |           |
|---|--|------------|------------|--|-----------|
|   | 2014-2015  | 2015-2016  | 2016-2017  | 2015-2016                              | 2016-2017 |
|   | (1)  | (2)        | (3)        | (4)                                    | (5)       |
| <b>அரசு நிதிகள் Government Finances</b>   |  |            |            |  |           |
| <b>1. வருவாய் வரவுகள் (2+3)<br/>Revenue Receipts (2+3)</b>                                      | 122,420.44   | 129,007.87 | 140,231.13 | 5.38%                                  | 8.70%     |
| <b>2. வரி வருவாய்<br/>Tax Revenue</b>   | 95,480.57  | 100,829.94 | 110,479.17 | 5.60%                                  | 9.57%     |
| 2.1 சொந்த வரிவருவாய்<br>Own Tax Revenue   | 78,656.54  | 80,476.08  | 85,941.41  | 2.31%                                  | 6.79%     |
| 2.2 மத்திய வரிகளில் மாநிலத்தின் பங்கு<br>State's Share in Central Taxes                         | 16,824.03  | 20,353.86  | 24,537.76  | 20.98%                                 | 20.56%    |
| <b>3. வரி அல்லாத வருவாய்<br/>Non Tax Revenue</b>  | 26,939.87  | 28,177.93  | 29,751.96  | 4.60%                                  | 5.59%     |
| 3.1 மாநிலத்தின் சொந்த வரி அல்லாத வருவாய்<br>State's Own Non Tax Revenue                         | 8,350.60   | 8,918.31   | 9,913.76   | 6.80%                                  | 11.16%    |
| 3.2 மத்திய அரசிடமிருந்து பெறும் உதவி மானியங்கள்<br>Grants-in-aid from Central Government        | 18,589.27  | 19,259.62  | 19,838.20  | 3.61%                                  | 3.00%     |
| <b>4. மூலதன வரவுகள் (பொதுக்கணக்கு நீங்கலாக)<br/>Capital Receipts (excluding Public Account)</b> | 32,447.41  | 36,750.35  | 69,691.43  | 13.26%                                 | 89.63%    |
| 4.1 கடன்களின் வசூல்<br>Recovery of Loans  | 1,350.76   | 683.81     | 3,547.96   | -49.38%                                | 418.85%   |
| 4.2 ஏனைய வரவுகள்<br>Other Receipts  | 16.29  | ...        | 0.79       | -100.00%                               | ...       |
| 4.3 கடன்கள் மற்றும் ஏனைய செலவுப் பொறுப்புகள்<br>Borrowing and Other Liabilities                 | 31,080.36  | 36,066.54  | 66,142.67  | 16.04%                                 | 83.39%    |
| <b>5. மொத்த வரவுகள் (1+4)<br/>Total Receipts (1+4)</b>  | 154,867.85   | 165,758.22 | 209,922.56 | 7.03%                                  | 26.64%    |
| <b>6. மொத்தச் செலவு<br/>Total Expenditure</b>   | 150,949.93   | 162,319.24 | 199,951.24 | 7.53%                                  | 23.18%    |
| 6.1 வருவாய்க் கணக்கில் செலவு<br>Revenue Expenditure   | 128,828.00   | 140,993.23 | 153,195.26 | 9.44%                                  | 8.65%     |

| இனங்கள்<br>Items  | உண்மையான மதிப்பு (ரூபாய் கோடியில்)<br>Absolute Value (₹ in Crores) |            |            | சதவீத மாற்றங்கள்<br>Percentage Changes |           |
|---|--|------------|------------|--|-----------|
|   | 2014-2015  | 2015-2016  | 2016-2017  | 2015-2016                              | 2016-2017 |
|   | (1)  | (2)        | (3)        | (4)                                    | (5)       |
| அதில்<br>Of which   | ...  | ...        | ...        | ...                                    | ...       |
| (அ) வட்டி செலுத்துதல்<br>(a) Interest payments  | 15,678.71  | 18,162.81  | 21,448.58  | 15.84%                                 | 18.09%    |
| (ஆ) மானியங்கள்<br>(b) Subsidies   | 10,373.01  | 12,315.14  | 16,091.73  | 18.72%                                 | 30.67%    |
| (இ) ஊதியங்கள் மற்றும் சம்பளங்கள்<br>(c) Wages & Salaries  | 37,070.31  | 38,984.23  | 42,035.09  | 5.16%                                  | 7.83%     |
| (ஈ) ஓய்வூதியம் வழங்குதல்<br>(d) Pension Payments  | 15,823.56  | 16,892.04  | 18,432.11  | 6.75%                                  | 9.12%     |
| 6.2 மூலதனச் செலவு<br>Capital Expenditure  | 22,121.93  | 21,326.02  | 46,755.98  | -3.60%                                 | 119.24%   |
| 7. பொதுக் கணக்கு (நிகரம்)<br>Public Account (Net)   | 2,774.97   | 3,186.29   | -2,041.79  | 14.82%                                 | -164.08%  |
| 8. வருவாய்ப் பற்றாக்குறை / உபரி (- / +)<br>Revenue Deficit / Surplus (-/+)                                | -6,407.56  | -11,985.35 | -12,964.13 | 87.05%                                 | 8.17%     |
| 9. நிதிப் பற்றாக்குறை<br>Fiscal Deficit   | -27,162.44   | -32,627.56 | -56,171.35 | 20.12%                                 | 72.16%    |
| 10. தொடக்கப் பற்றாக்குறை / உபரி (- / +)<br>Primary Deficit / Surplus (-/+)                                | -11,467.45   | -14,464.74 | -34,721.97 | 26.14%                                 | 140.05%   |
| குறிப்பு<br>Memo  | ...  | ...        | ...        | ...                                    | ...       |
| இந்திய ரிசர்வ் வங்கியிலிருந்து பெறும் வழிவகை முன்பணத்தின் சராசரி தொகை<br>Average Amount of WMA from RBI ^ | ...  | ...        | ...        | ...                                    | ...       |
| இந்திய ரிசர்வ் வங்கியிடமிருந்து பெறும் மிகைப்பற்றின் சராசரித் தொகை<br>Average amount of OD from RBI ^     | ...  | ...        | ...        | ...                                    | ...       |
| மிகைப்பற்று நாட்களின் எண்ணிக்கை<br>Number of days of OD   | ...  | ...        | ...        | ...                                    | ...       |
| மிகைப்பற்று பெறப்பட்ட நேர்வுகளின் எண்ணிக்கை<br>Number of occasions of OD                                  | ...  | ...        | ...        | ...                                    | ...       |

^ ஒவ்வொரு நாளிலும் உள்ளடங்கியான (விடுமுறை நாட்கள் உட்பட) வழிவகை முன்பணத்தின் எஞ்சியுள்ள தொகையை கூட்டி அதனை ஏப்ரல் முதல் மார்ச் வரையுள்ள மொத்த நாட்களின் எண்ணிக்கையால் வகுப்பதன் மூலம் வழிவகை முன்பணத்தின் / மிகைப்பற்றின் அடுத்த ஆண்டு சராசரித் தொகை கணக்கிடப்படுகிறது.

^ The average amount of WMA/OD of the next year is calculated by summing up the outstanding of WMA as on each day (including holidays) and dividing it by the total number of days during April to March.

3. தெரிவு செய்யப்பட்ட நிதிநிலைக் குறியீடுகள்

3. SELECTED FISCAL INDICATORS

| <p style="text-align: center;"><b>நிதிநிலைக் குறியீடுகள்</b><br/><b>FISCAL INDICATORS</b></p>  | <p style="text-align: center;"><b>2016-2017</b><br/><b>கணக்குகள்</b><br/><b>Accounts</b></p> | <p style="text-align: center;"><b>2017-2018</b><br/><b>வரவு செலவுத்</b><br/><b>திட்ட மதிப்பீடு</b><br/><b>Budget</b><br/><b>Estimate</b></p> | <p style="text-align: center;"><b>2017-2018</b><br/><b>திருத்த</b><br/><b>மதிப்பீடு</b><br/><b>Revised</b><br/><b>Estimate</b></p> | <p style="text-align: center;"><b>2018-2019</b><br/><b>வரவு செலவுத்</b><br/><b>திட்ட மதிப்பீடு</b><br/><b>Budget</b><br/><b>Estimate</b></p> |
|--|--|--|--|--|
| <p>1. மாநிலத்தின் மொத்த உள்நாட்டு உற்பத்தி மதிப்பில் சதவீதமாக மொத்த நிதிப்பற்றாக்குறை<br/>Gross Fiscal Deficit as Percentage of GSDP</p>   | 4.20%  | 2.79%  | 2.82%  | 2.79%  |
| <p>2. மொத்த நிதிப்பற்றாக்குறையில் சதவீதமாக வருவாய் உபரி(+)/ பற்றாக்குறை(-)<br/>Revenue Surplus(+) / Deficit(-) as Percentage of Gross Fiscal Deficit</p>   | 23.08%   | 37.95%   | 45.10%   | 39.32%   |
| <p>3. மாநிலத்தின் மொத்த உள்நாட்டு உற்பத்தி மதிப்பில் சதவீதமாக வருவாய் உபரி(+)/ பற்றாக்குறை(-)<br/>Revenue Surplus(+) / Deficit(-) as Percentage of GSDP</p>  | 0.97%  | 1.06%  | 1.27%  | 1.10%  |
| <p>4. மொத்த வருவாய் வரவுகளின் சதவீதமாக வருவாய் உபரி(+)/ பற்றாக்குறை(-)<br/>Revenue Surplus(+) / Deficit(-) as Percentage of TRR</p>  | 9.24%  | 10.00%   | 11.79%   | 9.92%  |
| <p>5. i) மாநிலத்தின் மொத்த உள்நாட்டு உற்பத்தி மதிப்பு மீது மொத்த செலவுப் பொறுப்புகள் (சேமநிதிகள் மற்றும் வைப்புத்தொகைகள் நீங்கலாக) (சதவீதம்)<br/>Total Liabilities (excluding Reserve Fund and Deposits) over GSDP (%)</p>                 | 20.27%   | 20.90%   | 21.58%   | 22.29%   |
| <p>ii) மாநிலத்தின் மொத்த உள்நாட்டு உற்பத்தி மதிப்பு மீது மொத்த செலவுப் பொறுப்புகள் (சேமநிதிகள் மற்றும் வைப்புத்தொகைகள் உட்பட) (சதவீதம்)<br/>Total Liabilities (including Reserve Fund and Deposits) over GSDP (%)</p>                      | 21.17%   | 21.61%   | 22.17%   | 23.00%   |
| <p>6. i) மொத்த வருவாய் வரவுகள் மீதான மொத்தச் செலவுப் பொறுப்புகள் (சேமநிதிகள் மற்றும் வைப்புத்தொகைகள் நீங்கலாக) (சதவீதம்)<br/>Total Liabilities (excluding Reserve Fund and Deposits) over Total Revenue Receipts (%)</p>                   | 193.51%  | 197.26%  | 200.15%  | 201.90%  |
| <p>ii) மொத்த வருவாய் வரவுகள் மீதான மொத்தச் செலவுப் பொறுப்புகள் (சேமநிதிகள் மற்றும் வைப்புத்தொகைகள் உட்பட) (சதவீதம்)<br/>Total Liabilities (including Reserve Fund and Deposits) over Total Revenue Receipts (%)</p>                        | 202.09%  | 203.99%  | 205.62%  | 208.30%  |
| <p>7. i) மாநிலத்தின் சொந்த வருவாய் வரவுகள் மீதான மொத்தச் செலவுப் பொறுப்புகள் (சேமநிதிகள் மற்றும் வைப்புத்தொகைகள் நீங்கலாக) (சதவீதம்)<br/>Total Liabilities (excluding Reserve Fund and Deposits) over State's Own Revenue Receipts (%)</p> | 315.75%  | 315.66%  | 316.01%  | 315.98%  |
| <p>ii) மாநிலத்தின் சொந்த வருவாய் வரவுகள் மீதான மொத்தச் செலவுப் பொறுப்புகள் (சேமநிதிகள் மற்றும் வைப்புத்தொகைகள் உட்பட) (சதவீதம்)<br/>Total Liabilities (including Reserve Fund and Deposits) over State's Own Revenue Receipts (%)</p>      | 329.75%  | 326.42%  | 324.65%  | 326.00%  |
| <p>8. வருவாய் செலவுகளில் மாநிலத்தின் சொந்த வருவாய் வரவுகள் (சதவீதம்)<br/>State's Own Revenue Receipts to Revenue Expenditure (%)</p>   | 56.10%   | 56.81%   | 56.66%   | 58.13%   |

| <b>நிதிநிலைக் குறியீடுகள்<br/>FISCAL INDICATORS</b> |  | <b>2016-2017<br/>கணக்குகள்<br/>Accounts</b> | <b>2017-2018<br/>வரவு செலவுத்<br/>திட்ட மதிப்பீடு<br/>Budget<br/>Estimate</b> | <b>2017-2018<br/>திருத்த<br/>மதிப்பீடு<br/>Revised<br/>Estimate</b> | <b>2018-2019<br/>வரவு செலவுத்<br/>திட்ட மதிப்பீடு<br/>Budget<br/>Estimate</b> |
|---|--|---|---|---|---|
| <b>9.</b>   | மொத்த நிதிப்பற்றாக்குறையின் சதவீதமாக மூலதனச் செலவு<br>Capital Outlay as Percentage of Gross Fiscal Deficit                       | 36.87%                                      | 66.20%  | 59.65%  | 63.58%  |
| <b>10.</b>  | வருவாய் வரவுகளின் சதவீதமாக வட்டி செலுத்துதல்<br>Interest Payment as Percentage of Revenue Receipts                               | 15.30%                                      | 16.30%  | 16.88%  | 16.81%  |
| <b>11.</b>  | வருவாய் வரவுகளின் சதவீதமாக சம்பளம் குறித்த செலவு<br>Salary Expenditure as Percentage of Revenue Receipts                         | 28.61%                                      | 29.07%  | 28.98%  | 29.60%  |
| <b>12.</b>  | வருவாய் வரவுகளின் சதவீதமாக ஓய்வூதியம் குறித்த செலவு<br>Pension Expenditure as Percentage of Revenue Receipts                     | 13.14%                                      | 12.91%  | 13.84%  | 14.39%  |
| <b>13.</b>  | மொத்தத் தொகை வழங்கலின் சதவீதமாக வளர்ச்சி அல்லாத செலவினம்<br>Non-Development expenditure as percentage of aggregate disbursements | 27.18%                                      | 30.59%  | 31.21%  | 32.12%  |
| <b>14.</b>  | மொத்த வரி வரவுகளின் சதவீதமாக வரி அல்லாத வருவாய்<br>Non-Tax Revenue as Percentage of TRR  | 7.07%                                       | 7.73%   | 6.91%   | 6.41%   |

**4. மாநில அரசு பொறுப்புகளின் அம்சங்கள்**  
**4. COMPONENTS OF STATE GOVERNMENT LIABILITIES**

(ரூபாய் கோடிமில்) (Rupees in Crores)

| பொறுப்புகள்<br>LIABILITIES   | 1-4-2016<br>நாளன்று உள்ள<br>நிலுவை | நிதியாண்டில் கோரப்பட்டவை<br>Raised during the Fiscal Year |  |  | நிதியாண்டில் திருப்பிச் செலுத்தப்பட்டவை/<br>மீட்கப்பட்டவை<br>Repayment/Redemption during the Fiscal<br>Year |  |  | Outstanding at the end of March    |  |  |
|--|------------------------------------|---|--|--|---|--|--|------------------------------------|--|--|
|  |                                    | 2016-2017<br>கணக்குகள்<br>Accounts                        | 2017-2018<br>திருத்த<br>மதிப்பீடு<br>Revised<br>Estimate | 2018-2019<br>வரவு செலவுத்<br>திட்ட மதிப்பீடு<br>Budget<br>Estimate | 2016-2017<br>கணக்குகள்<br>Accounts  | 2017-2018<br>திருத்த<br>மதிப்பீடு<br>Revised<br>Estimate | 2018-2019<br>வரவு செலவுத்<br>திட்ட மதிப்பீடு<br>Budget<br>Estimate | 2016-2017<br>கணக்குகள்<br>Accounts | 2017-2018<br>திருத்த<br>மதிப்பீடு<br>Revised<br>Estimate | 2018-2019<br>வரவு செலவுத்<br>திட்ட மதிப்பீடு<br>Budget<br>Estimate |
|  |                                    | (3)   | (4)  | (5)  | (6)   | (7)  | (8)  | (9)                                | (10)   | (11)   |
| <b>(1)</b>   |                                    |   |  |  |   |  |  |                                    |  |  |
| 1. வெளிச்சந்தைக் கடன்கள்<br>Market Borrowings  | 147,949.63                         | 42,308.00   | 50,527.40  | 2,257.44   | 4,943.44  | 10,847.73  | 182,942.19   | 220,306.75                         | 259,986.42   |  |
| 2. மத்திய அரசிடமிருந்து பெறும் கடன்கள்<br>Loans from Central Government  | 13,402.70                          | 2,946.71  | 4,599.42   | 924.49   | 955.06  | 1,158.11   | 14,337.95  | 16,329.60                          | 19,770.91  |  |
| அதில், வெளிநாட்டு நிதி உதவியொழும் திட்டங்கள்<br>of which, EAP (on Back to Back Basis)  | 9,439.95                           | 2,946.71  | 4,599.42   | 500.36   | 530.29  | 732.98   | 10,799.33  | 13,215.75                          | 17,082.19  |  |
| 3. தேசிய சிறுசேமிப்பு நிதிக்கு வெளியிடப்பட்ட<br>சிறப்புப் பிணைய பத்திரங்கள்<br>Special Securities issued to the National Small Savings<br>Fund | 24,853.46                          | ...   | ...  | 1,749.03   | 1,749.03  | 1,777.18   | 23,104.43  | 21,355.40                          | 19,578.22  |  |
| 4. நிதி நிறுவனங்கள் / வங்கிகளிடமிருந்து கடன்கள்<br>Borrowings from Financial Institutions / Banks  | 7,889.87                           | 2,582.90  | 2,537.53   | 3268.76  | 1343.56   | 1542.85  | 31,654.05  | 32,893.39                          | 33,888.07  |  |
| 5. இந்திய ரிசர்வ் வங்கியிடமிருந்து வழிவகை<br>முன்பணம் / மிகைப்பற்று<br>Ways and Means Advances / Overdraft from Reserve<br>Bank of India       | ...                                | ...   | ...  | ...  | ...   | ...  | ...  | ...                                | ...  |  |
| <b>Public Debt<br/>பொதுக்கடன்</b>  | <b>194,095.66</b>                  | <b>66,142.68</b>  | <b>57,664.35</b>   | <b>8,199.72</b>  | <b>8,991.09</b>   | <b>15,325.87</b>   | <b>252,038.62</b>  | <b>290,885.14</b>                  | <b>333,223.62</b>  |  |
| 6. சிறுசேமிப்பு, வருங்கால வையப் நிதி முதலியன<br>Small Savings, Provident Funds, etc.   | 16,970.35                          | 8,106.74  | 8,067.65   | 5,751.61   | 5,912.78  | 6,443.64   | 19,325.48  | 20,997.28                          | 22,621.29  |  |

| பொறுப்புகள்<br>LIABILITIES   | 1-4-2016<br>நாளன்று உள்ள<br>நிலுவை     | நிதியாண்டில் கோரப்பட்டவை<br>Raised during the Fiscal Year |  |  | நிதியாண்டில் திருப்பிச் செலுத்தப்பட்டவை/<br>மீட்கப்பட்டவை<br>Repayment/Redemption during the Fiscal<br>Year |  |  | Outstanding at the end of March    |  |  |
|--|--|---|--|--|---|--|--|------------------------------------|--|--|
|  | Outstanding<br>as on 1st April<br>2016 | 2016-2017<br>கணக்குகள்<br>Accounts                        | 2017-2018<br>திருத்த<br>மதிப்பீடு<br>Revised<br>Estimate | 2018-2019<br>வரவு செலவுத்<br>திட்ட மதிப்பீடு<br>Budget<br>Estimate | 2016-2017<br>கணக்குகள்<br>Accounts  | 2017-2018<br>திருத்த<br>மதிப்பீடு<br>Revised<br>Estimate | 2018-2019<br>வரவு செலவுத்<br>திட்ட மதிப்பீடு<br>Budget<br>Estimate | 2016-2017<br>கணக்குகள்<br>Accounts | 2017-2018<br>திருத்த<br>மதிப்பீடு<br>Revised<br>Estimate | 2018-2019<br>வரவு செலவுத்<br>திட்ட மதிப்பீடு<br>Budget<br>Estimate |
|  |  | (2)   | (3)  | (4)  | (5)   | (6)  | (7)  | (8)                                | (9)  | (10)   |
| (1)<br>வரவு செலவுத் திட்டப்படியான கடன்கள்<br>Budgetary Borrowings  | 211,066.01                             | 74,249.42   | 55,422.19  | 65,732.00  | 13,951.33   | 14,903.87  | 21,769.51  | 271,364.10                         | 311,882.42   | 355,844.91   |
| 7 சேமிதிகள்<br>Reserve Funds   | 1303.51                                | 4,552.84  | 4,942.76   | 4,364.60   | 4514.79   | 5,661.85   | 3,089.39   | 1341.56                            | 622.47   | 1,897.68   |
| 8 வைப்புத்தொகைகள்<br>Deposits  | 10,660.37                              | 73,100.96   | 94,077.60  | 134,142.55   | 73,073.15   | 96,864.32  | 132,657.76   | 10,688.18                          | 7,901.46   | 9,386.25   |
| <b>மொத்தம் - பொறுப்புகள்</b><br><b>(மூலிகை முன்பணம் / மிகைப்பற்று நீங்கலாக)</b><br><b>TOTAL - Liabilities</b><br><b>(excluding WMA / OD)</b> | <b>223,029.89</b>                      | <b>151,903.22</b>   | <b>154,442.55</b>  | <b>204,239.15</b>  | <b>91,539.27</b>  | <b>117,430.04</b>  | <b>157,516.66</b>  | <b>283,393.84</b>                  | <b>320,406.35</b>  | <b>367,128.84</b>  |

பதின்மூன்றாம் நிதிக்குழுவின் பரிந்துரைகளின் அடிப்படையில் இந்த விவர அறிக்கை மாற்றியமைக்கப்பட்டுள்ளது.

The statement is revised based on the recommendation of the Thirteenth Finance Commission.

5. மாநில அரசின் பொறுப்புகள் குறித்த நிறையிட்ட சராசரி வட்டி வீதங்கள்  
5. Weighted Average Interest Rates on State Government Liabilities

| பொறுப்புகள்<br>LIABILITIES   | நிதியாண்டில் கோரப்பட்டவை<br>Raised during the Fiscal<br>Year <sup>^</sup> |   | நிலுவைத் தொகை<br>(மார்ச் - முடிவு)<br>Outstanding Amount<br>(End-March) |   |
|--|---|---|---|---|
|  | 2016-2017<br>கணக்குகள்<br>Accounts  | 2017-2018<br>திருத்த மதிப்பீடு<br>Revised<br>Estimate | 2016-2017<br>கணக்குகள்<br>Accounts                                      | 2017-2018<br>திருத்த மதிப்பீடு<br>Revised<br>Estimate |
| (1)  | (2)   | (3)   | (4)   | (5)   |
| 1. வெளிச்சந்தைக் கடன்கள்<br>Market Borrowings  | 7.56%   | 7.66%   | 8.48%   | 8.30%   |
| 2. மத்திய அரசிடமிருந்து கடன்கள்<br>(வெளிநாட்டு நிதி உதவிபெறும் திட்டத்திற்கான கடன்கள் நீங்கலாக)<br>Loans from Centre<br>(excluding EAP Back to Back Loans) | 0.00%   | 0.00%   | 8.20%   | 8.25%   |
| 3. வெளிநாட்டு நிதி உதவிபெறும் திட்டத்தின்கீழ் பெறப்படும்<br>கடன்கள்<br>Loans for Externally Aided Projects<br>(on Back to Back Basis)                      | 7.62%   | 5.79%   | 4.49%   | 4.74%   |
| 4. தேசிய சிறுசேமிப்பு நிதிக்கு வெளியிடப்பட்ட சிறப்புப்<br>பிணைய பத்திரங்கள்<br>Special Securities issued to the National Small Savings<br>Fund             | 9.50%   | 9.50%   | 10.16%  | 9.60%   |
| 5. நிதி நிறுவனங்கள் / வங்கிகளிடமிருந்து கடன்கள்<br>Borrowings from Financial Institutions / Banks  | 7.59%   | 4.97%   | 7.77%   | 7.26%   |
| 6. இந்திய ரிசர்வ் வங்கியிடமிருந்து வழிவகை முன்பணம் /<br>மிகைப்பற்று<br>Ways and Means Advance / Overdrafts from Reserve<br>Bank of India <sup>β</sup>      | 6.25%   | 6.00%   | 6.25%   | 6.00%   |
| 7. சிறுசேமிப்பு, வருங்கால வைப்பு நிதி முதலியன<br>Small Savings, Provident Funds, etc.  | 8.05% <sup>\$</sup>   | 7.78% <sup>@</sup>                                    | 8.05% <sup>\$</sup>   | 7.78% <sup>@</sup>                                    |
| <b>மொத்தம்</b><br>இந்திய ரிசர்வ் வங்கியிடமிருந்து பெறப்பட்ட வழிவகை முன்பணங்கள் / மிகைப்பற்று<br>நீங்கலாக<br><b>Total *</b><br>(excluding WMA/OD from RBI)  | <b>7.59%</b>  | <b>7.41%</b>  | <b>8.43%</b>  | <b>8.19%</b>  |

<sup>^</sup> நிறையிட்ட சராசரி வட்டி வீதமானது, வாங்கப்பட்ட கடன்களுக்குத் தொடர்புடையதாகும்.

Weighted average interest rate where the respective weight is the amount borrowed.

<sup>\*</sup> நிறையிட்ட சராசரி வட்டி வீதமானது, ஒவ்வொரு வகைப்பாட்டின்கீழ் பெறப்பட்ட கடன்களுக்குத் தொடர்புடையதாகும்.

Weighted average interest rate where the weights are the amount of the respective components of State Government liabilities.

<sup>β</sup>

இந்திய ரிசர்வ் வங்கியிடமிருந்து பெறப்படும் வழிவகை முன்பணம்/ மிகைப்பற்று ஆகியவற்றின் மீதான வட்டியானது ரீபோ வீதத்துடன் தொடர்புடையது. இந்த காலக் கட்டத்தில் மாநில அரசால் இந்திய ரிசர்வ் வங்கியிடமிருந்து வழிவகை முன்பணம்/ மிகைப்பற்று ஏதும் பெறப்படவில்லை. இக்கால கட்டத்தில் அவ்வப்பொழுது நிலவிவந்த ரீபோ வீதங்களானவை : 07.12.2016 முதல் 01.08.2017 முடிய 6.25%; 02.08.2017 முதல் 6.00%

Interest on Ways and Means Advances(WMA)/ Overdraft (OD) from Reserve Bank of India is linked to Repo rate. The Government has not availed WMA/ OD from Reserve Bank of India during this period. The effective Repo rates from time to time during the period were: 6.25% from 07.12.2016 to 01.08.2017; 6.00% from 02.08.2017 to till date.

<sup>\$</sup> இக்கால கட்டத்தில் அவ்வப்பொழுது நிலவிவந்த வட்டி வீதங்களானவை: 01.04.2016 முதல் 30.09.2016 முடிய 8.10% மற்றும் 01.10.2016 முதல் 31.03.2017 முடிய 8.00%.

The interest rates from time to time during the period were : 8.10% from 01.04.2016 to 30.09.2016 and 8.00% from 01.10.2016 to 31.03.2017.

<sup>@</sup> இக்கால கட்டத்தில் அவ்வப்பொழுது நிலவிவந்த வட்டி வீதங்களானவை: 01.04.2017 முதல் 30.06.2017 முடிய 7.90% மற்றும் 01.07.2017 முதல் 31.12.2017 முடிய 7.80% மற்றும் 01.01.2018 முதல் 31.03.2018 முடிய 7.60%.

The interest rates from time to time during the period were : 7.90% from 01.04.2017 to 30.06.2017, 7.80% from 01.07.2017 to 31.12.2017 and 7.60% from 01.01.2018 to 31.03.2018.



6. நடுத்தரக்கால நிதிக் கொள்கை குறித்த விவர அறிக்கை

6. MEDIUM TERM FISCAL POLICY STATEMENT

நிதிநிலைக் குறியீடுகள் - படிப்படியாக இலக்கு நிர்ணயித்தல்

Fiscal Indicators - Rolling Targets

| குறியீடுகள்<br>INDICATORS   | 2016-2017<br>கணக்குகள்<br>Accounts | 2017-2018<br>வரவு செலவுத்<br>திட்ட மதிப்பீடு<br>Budget<br>Estimate | 2017-2018<br>திருத்த<br>மதிப்பீடு<br>Revised<br>Estimate | 2018-2019<br>வரவு செலவுத்<br>திட்ட மதிப்பீடு<br>Budget<br>Estimate | அடுத்த<br>இரண்டாண்டுகளுக்கான<br>இலக்குகள்<br>Targets for next two<br>years |           |
|---|------------------------------------|--|--|--|--|-----------|
|   |                                    |  |  |  | 2019-2020  | 2020-2021 |
| 1. மொத்த வருவாய் வரவுகளின் (TRR) சதவீதமாக வருவாய் உபரி(+)/ பற்றாக்குறை(-)<br>Revenue Surplus(+)/ Deficit(-) as percentage of Total Revenue Receipts (TRR) | 9.24%                              | 10.00%   | 11.79%   | 9.92%  | 8.73%  | 6.13%     |
| 2. மாநிலத்தின் மொத்த உள்நாட்டு உற்பத்தி மதிப்பின் சதவீதமாக நிதிப் பற்றாக்குறை<br>Fiscal Deficit as percentage of GSDP                                     | 4.20%                              | 2.79%  | 2.82%  | 2.79%  | 2.76%  | 2.57%     |
| 3. மாநிலத்தின் மொத்த உள்நாட்டு உற்பத்தி மதிப்பின் சதவீதமாக எஞ்சியுள்ள மொத்த நிலுவைப் பொறுப்புகள்<br>Total Outstanding Liabilities* as percentage of GSDP  | 20.27%                             | 20.90%   | 21.58%   | 22.29%   | 22.94%   | 23.31%    |
| 4. மாநிலத்தின் மொத்த உள்நாட்டு உற்பத்தி மதிப்பின் சதவீதமாக மாநில சொந்த வரிவருவாய்<br>State's Own Tax Revenue as percentage of GSDP                        | 6.42%                              | 6.62%  | 6.83%  | 7.06%  | 7.15%  | 7.24%     |

\* வழிவகை முன்பணம், சேமநிதிகள் மற்றும் வைப்புத்தொகைகள் நீங்கலாக எஞ்சியுள்ள மொத்த நிலுவைப் பொறுப்புகள்.

Total Outstanding Liabilities excluding Ways and Means Advance, Reserve Funds & Deposits.

## 1. மத்திய அரசிடமிருந்து பெறப்படுபவை

## 1. CENTRAL TRANSFER

(அ) மத்திய வரிகளிலிருந்து மாநிலத்திற்கு கிடைக்கும் பங்கு

(A) State's Share in Central Taxes

(ரூபாய் கோடியில்) (Rupees in Crore)

| வரிசை எண்.<br>S.No. | தலைப்புகள்<br>Heads   | 2016-2017<br>கணக்குகள்<br>Accounts | 2017-2018<br>வரவு செலவுத்<br>திட்ட மதிப்பீடு<br>Budget<br>Estimate | 2017-2018<br>திருத்த மதிப்பீடு<br>Revised<br>Estimate | 2018-2019<br>வரவு செலவுத்<br>திட்ட மதிப்பீடு<br>Budget<br>Estimate |
|---------------------|---|------------------------------------|--|---|--|
| 1                   | மத்திய சரக்குகள் மற்றும் சேவைகள் வரி<br>Central Goods and Services Tax                              | 0.00                               | 0.00   | 3,740.91  | 10,203.86  |
| 2                   | ஒருங்கிணைந்த சரக்குகள் மற்றும் சேவைகள் வரி<br>Integrated Goods and Services Tax                     | 0.00                               | 0.00   | 2,735.56  | 844.83   |
| 3                   | கூட்டு நிறுவன வரி<br>Corporation Tax  | 7,862.52                           | 8,021.46   | 8,298.06  | 9,150.68   |
| 4                   | கூட்டு நிறுவன வரி நீங்கலாக ஏனைய வருமானம் மீதான வரிகள்<br>Taxes on Income other than Corporation Tax | 5,464.48                           | 7,012.84   | 7,007.14  | 7,927.73   |
| 5                   | செல்வத்தின் மீது வரிகள்<br>Taxes on Wealth  | 17.99                              | -0.25  | -0.27   | 2.85   |
| 6                   | சங்க வரி<br>Customs   | 3,124.11                           | 3,828.60   | 1,997.09  | 1,800.71   |
| 7                   | மத்திய ஆயத் தீர்வைகள்<br>Union Excise Duties  | 4,120.15                           | 4,001.97   | 2,068.65  | 1,607.67   |
| 8                   | சேவை வரி<br>Service Tax   | 3,948.52                           | 4,359.19   | 1,252.59  | 107.56   |
| 9                   | ஏனைய வரிகளும் தீர்வைகளும்<br>Other Taxes & Duties   | -0.01                              | -0.01  | -0.01   | 61.20  |
|                     | <b>மொத்தம்<br/>TOTAL</b>  | <b>24,537.76</b>                   | <b>27,223.80</b>   | <b>27,099.72</b>                                      | <b>31,707.09</b>   |

பதினான்காம் நிதிக்குழுவின் பரிந்துரையின் அடிப்படையில் 2015-2016 ஆம் ஆண்டு முதல் மத்திய வரிகளில் சேவை வரி நீங்கலாக ஏனைய வரிகளில், தமிழ்நாட்டின் பங்கு 4.023 சதவீதமாகவும், சேவை வரியில் பங்கு 4.10 சதவீதமாகவும் உள்ளது.

As per the recommendations of Fourteenth Finance Commission, the share of Tamil Nadu is 4.023% in all Central taxes except Service Tax and in respect of Service Tax it is 4.10% since 2015-16.

(ஆ) மத்திய அரசிடமிருந்து மாநிலத்திற்கு கிடைக்கப்பெறும் தொகுப்பு வாரியான உதவி மானியங்கள்

(B) Statement of Central Grants to States, into constituent flows

(ரூபாய் கோடியில்) (Rupees in Crore)

| வரிசை எண்.<br>S.No. | தலைப்புகள்<br>Heads  | 2016-2017<br>கணக்குகள்<br>Accounts | 2017-2018<br>வரவு செலவுத்<br>திட்ட மதிப்பீடு<br>Budget<br>Estimate | 2017-2018<br>திருத்த மதிப்பீடு<br>Revised<br>Estimate | 2018-2019<br>வரவு செலவுத்<br>திட்ட மதிப்பீடு<br>Budget<br>Estimate |
|---------------------|--|------------------------------------|--|---|--|
| 1)                  | <b>திட்டத்தில் சேராத பணிகளுக்கு மானியங்கள்<br/>GRANTS FOR NON PLAN SCHEMES</b>   |                                    |  |   |  |
| 1                   | 12 வது நிதிக்குழுவின் பரிந்துரையின் அடிப்படையிலான மானியங்கள்<br>Grants as per the recommendations of 12th Finance Commission | 0.00                               | 0.00   | 0.00  | 0.00   |
| 2                   | 13 வது நிதிக்குழுவின் பரிந்துரையின் அடிப்படையிலான மானியங்கள்<br>Grants as per the recommendations of 13th Finance Commission | 0.00                               | 0.00   | 0.00  | 0.00   |

(ரூபாய் கோடியில்) (Rupees in Crore)

| வரிசை எண்.<br>S.No. | தலைப்புகள்<br>Heads   | 2016-2017<br>கணக்குகள்<br>Accounts | 2017-2018<br>வரவு செலவுத்<br>திட்ட மதிப்பீடு<br>Budget<br>Estimate | 2017-2018<br>திருத்த மதிப்பீடு<br>Revised<br>Estimate | 2018-2019<br>வரவு செலவுத்<br>திட்ட மதிப்பீடு<br>Budget<br>Estimate |
|---------------------|---|------------------------------------|--|---|--|
| 3                   | 14 வது நிதிக்குழுவின் பரிந்துரையின் அடிப்படையிலான மானியங்கள்<br>Grants as per the recommendations of 14th Finance Commission  | 3,435.88                           | 0.00   | 0.00  | 0.00   |
| 4                   | மதிப்புக்கூட்டு வரி அமல்படுத்துதல்/ மத்திய விற்பனை வரி குறைத்ததன் காரணமாக ஏற்படும் வருவாய் இழப்பை ஈடு செய்வதற்கான மானியங்கள்<br>Grants towards compensation for introduction of Value Added Tax/ phasing out of Central Sales Tax | 1,363.54                           | 0.00   | 0.00  | 0.00   |
| 5                   | திட்டத்தில் சேராத பணிகளுக்கான ஏனைய மானியங்கள்<br>Other Grants for Non Plan Schemes  | 1,957.78                           | 0.00   | 0.00  | 0.00   |
|                     | <b>மொத்தம்<br/>TOTAL</b>  | <b>6,757.20</b>                    | <b>0.00</b>  | <b>0.00</b>   | <b>0.00</b>  |
| II)                 | <b>மாநிலத் திட்டப் பணிகளுக்கு மானியங்கள்<br/>GRANTS FOR STATE PLAN SCHEMES</b>  |                                    |  |   |  |
| 1                   | வழக்கமான மத்திய நிதியுதவி<br>Normal Central Assistance  | 0.00                               | 0.00   | 0.00  | 0.00   |
| 2                   | வெளிநாட்டு நிதியுதவி பெறும் திட்டங்களுக்கு கூடுதல் மத்திய நிதியுதவி<br>Additional Central Assistance for Externally Aided Projects  | 6.75                               | 0.00   | 0.00  | 0.00   |
| 3                   | ஏனைய திட்டங்களுக்கான கூடுதல் மற்றும் சிறப்பு மத்திய நிதியுதவி<br>Additional/ Special Central Assistance for Other Schemes   | 10,543.61                          | 0.00   | 0.00  | 0.00   |
|                     | <b>மொத்தம்<br/>TOTAL</b>  | <b>10,550.36</b>                   | <b>0.00</b>  | <b>0.00</b>   | <b>0.00</b>  |
| III)                | <b>மத்திய திட்டப் பணிகளுக்கு மானியங்கள்<br/>GRANTS FOR CENTRAL PLAN SCHEMES</b>   | 495.47                             | 0.00   | 0.00  | 0.00   |
| IV)                 | <b>மத்திய அரசு பொறுப்பேற்கும் திட்டப் பணிகளுக்கு மானியங்கள்<br/>GRANTS FOR CENTRALLY SPONSORED PLAN SCHEMES</b>   | 2,035.17                           | 0.00   | 0.00  | 0.00   |
| V)                  | <b>நிதிக்குழுவின் மானியங்கள்<br/>FINANCE COMMISSION GRANTS</b>  |                                    |  |   |  |
| 1                   | 14வது நிதிக்குழுவின் பரிந்துரையின் அடிப்படையிலான ஊரக உள்ளாட்சி அமைப்புகளுக்கான மானியங்கள்<br>Grants as per the recommendations of 14th Finance Commission for Rural Local Bodies  | 0.00                               | 1,710.90   | 1,710.90  | 1,975.07   |
| 2                   | 14வது நிதிக்குழுவின் பரிந்துரையின் அடிப்படையிலான நகர்ப்புற உள்ளாட்சி அமைப்புகளுக்கான மானியங்கள்<br>Grants as per the recommendations of 14th Finance Commission for Urban Local Bodies  | 0.00                               | 1,629.33   | 1,629.33  | 1,877.10   |
| 3                   | மாநிலப் பேரிடர் பொறுப்பு நிதிக்கான மானியங்கள்<br>Grants for State Diaster Response Fund   | 0.00                               | 561.75   | 561.00  | 589.50   |
|                     | <b>மொத்தம்<br/>TOTAL</b>  | <b>0.00</b>                        | <b>3,901.98</b>  | <b>3,901.23</b>                                       | <b>4,441.67</b>  |

(ரூபாய் கோடியில்) (Rupees in Crore)

| வரிசை எண்.<br>S.No. | தலைப்புகள்<br>Heads  | 2016-2017<br>கணக்குகள்<br>Accounts | 2017-2018<br>வரவு செலவுத்<br>திட்ட மதிப்பீடு<br>Budget<br>Estimate | 2017-2018<br>திருத்த மதிப்பீடு<br>Revised<br>Estimate | 2018-2019<br>வரவு செலவுத்<br>திட்ட மதிப்பீடு<br>Budget<br>Estimate |
|---------------------|--|------------------------------------|--|---|--|
| VI)                 | மத்திய அரசு பொறுப்பேற்கும் திட்டங்கள்<br>CENTRALLY SPONSORED SCHEMES   | 0.00                               | 2,040.85   | 12,806.86   | 13,204.42  |
| VII)                | மாநிலத்திற்கான ஏனைய மாற்றுகள் / மானியங்கள்<br>OTHER TRANSFER / GRANTS TO STATES  |                                    |  |   |  |
| 1                   | மதிப்புக்கூட்டு வரி அமல்படுத்துதல்/மத்திய விற்பனை வரி குறைத்ததன் காரணமாக ஏற்படும் வருவாய் இழப்பை ஈடு செய்வதற்கான மானியங்கள்<br>Grants towards compensation for introduction of Value Added Tax/ phasing out of Central Sales Tax | 0.00                               | 1,500.00   | 180.00  | 0.00   |
| 2                   | சரக்குகள் மற்றும் சேவைகள் வரி அமல்படுத்துதல் காரணமாக ஏற்படும் வருவாய் இழப்பை ஈடு செய்வதற்கான மானியங்கள்<br>Grants towards compensation for introduction of Goods and Services Tax  | 0.00                               | 0.00   | 970.00  | 1,698.28   |
| 3                   | ஏனைய திட்டங்களுக்கான கூடுதல் மற்றும் சிறப்பு நிதியுதவி<br>Additional / Special Assistance for other Schemes  | 0.00                               | 12,788.01  | 1,406.51  | 1,282.50   |
|                     | <b>மொத்தம்<br/>TOTAL</b>   | <b>0.00</b>                        | <b>14,288.01</b>   | <b>2,556.51</b>                                       | <b>2,980.78</b>  |
|                     | மொத்தம் - மத்திய அரசிடமிருந்து பெறும் உதவி மானியங்கள்<br>TOTAL - GRANTS-IN-AID FROM THE CENTRAL GOVERNMENT   | <b>19,838.20</b>                   | <b>20,230.84</b>   | <b>19,264.60</b>                                      | <b>20,626.87</b>   |
|                     | <b>மொத்தம் - மத்திய அரசிடமிருந்து பெறப்படுபவை<br/>TOTAL - CENTRAL TRANSFER</b>   | <b>44,375.96</b>                   | <b>47,454.64</b>   | <b>46,364.32</b>                                      | <b>52,333.96</b>   |

திட்டம் வாரியான, கணக்குத் தலைப்புகளுடன் கூடிய விவரங்கள் வரவு செலவுத் திட்ட வெளியீடு எண். 60 - வருவாய் குறித்த விரிவான வரவு செலவுத் திட்ட மதிப்பீடுகளில் கொடுக்கப்பட்டுள்ளது.

Scheme-wise details with heads of account are furnished in the Budget Publication No.60 - Detailed Budget Estimates of Revenue.

2. 2016-2017 மற்றும் 2017-2018 ஆம் நிதி ஆண்டுகளில் மாநில வரிகளின் முக்கிய இனங்களில் வழங்கப்பட்ட வரி விலக்கு / குறைப்பு குறித்த அட்டவணை

**2. Statement of Tax Exemption/Reduction on Major State Taxes for the Financial Years 2016-2017 and 2017-2018**

(Rupees in lakhs) (ரூபாய் இலட்சத்தில்)

| வ. எண்<br>S.No. | விவரங்கள்<br>Description   | 2016-17<br>கணக்குகள்<br>Actual | 2017-18<br>மதிப்பீடுகள்<br>Estimates |
|-----------------|--|--------------------------------|--------------------------------------|
|                 | <b>(அ) வணிக வரிகள்</b><br><b>(A) Commercial Taxes</b>  |                                |                                      |
| 1               | எரிவாயு நிறுவனத்திலிருந்து முகவர் அல்லது மற்றைய எரிவாயு நிறுவனத்திற்கு விற்பனை செய்யப்படும் வீட்டு உபயோகத்திற்கான சமையல் எரிவாயு விற்பனைக்கான வரி குறைப்பு / விலக்கு அளித்தல்<br>Tax reduction/exemption for sale of LPG for domestic use by an Oil company to a distributor or to another oil company | ---                            | ---                                  |
| 2               | சேர்மங்களுடன் சேர்ந்த அல்லது சேராத பெட்ரோல் பொருட்கள் மீது வரி குறைப்பு<br>Tax reduction for Petrol with or without additives  | ---                            | ---                                  |
| 3               | இரசாயன உரங்களுக்கான வரி விலக்கு அளித்தல்<br>Tax exemption on Chemical Fertilizers  | ---                            | ---                                  |
| 4               | புழு பூச்சிக்கொல்லிகள், பூச்சிக்கொல்லிகள், கொறி விலங்குக் கொல்லிகள், நோய் நுண்ம கொல்லிகள் மீது வரி விலக்கு அளித்தல்<br>Tax exemption on Insecticide, Pesticide, Rodenticides and Germicides  | ---                            | ---                                  |
| 5               | பாலிஸ்டர் பிலிம் நூலிழை மற்றும் ஒளிரும் நூலிழை நீங்கலாக சரிகை கொள்முதல் மற்றும் விற்பனைக்கு வரி விலக்கு அளித்தல்<br>Tax exemption for purchase and sale of Zari excluding polyester film yarn and radiant yarn   | ---                            | ---                                  |
| 6               | எந்தவொரு அட்டவணையிலும் குறிப்பிடப்படாத ஏனைய பொருட்களுக்கு வரி குறைப்பு<br>Tax reduction for any other goods not specified in any of the Schedule   | ---                            | ---                                  |
| 7               | வருடத்திற்கு 300 கோடி ரூபாய் விற்பனை அளவிற்கு கீழான மிளகு தூள் மற்றும் சோம்பு விற்பனைக்கு வரி விலக்கு அளித்தல்<br>Tax exemption for Pepper Powder and Cuminseed powder on total turnover below Rs.300 crore per year   | ---                            | ---                                  |
| 8               | பாக்கு மட்டையிலிருந்து தயாரிக்கப்படும் தட்டு, கிண்ணம் மற்றும் தொன்னை உள்ளிட்ட பொருட்களுக்கு வரி குறைப்பு / விலக்கு அளித்தல்<br>Tax reduction/exemption for Plates, Cups including Thonnai manufactured out of Areca Palm Leaf  | ---                            | ---                                  |
| 9               | பனிக் கட்டிகளுக்கு வரி விலக்கு அளித்தல்<br>Tax exemption for Ice   | ---                            | ---                                  |
| 10              | வணிகச் சின்னம் இடப்பட்ட காபித்தூளுக்கும் (உடனடி காபித்தூள் நீங்கலாக) வரி குறைப்பு<br>Tax reduction for Branded Coffee Powder (other than instant coffee)   | ---                            | ---                                  |
| 11              | வார்ணம், தூரிகை, வணிகச் சின்னமிடப்பட்ட இனிப்பு மற்றும் காரவகைகள் மீது வரி குறைப்பு<br>Tax reduction on Paint, Brush, Branded Sweets and Savouries  | ---                            | ---                                  |
| 12              | தையலுக்கு பயன்படுத்தப்படும் கத்தி, கத்திரிக்கோல் மற்றும் ஊசி மீதான பொருட்களுக்கு வரி குறைப்பு<br>Tax reduction for Knives, Scissors and Hand needles used for tailoring  | ---                            | ---                                  |
| 13              | வணிகச் சின்னமிடப்பட்ட உடனடியாக பயன்படுத்தப்படும் மாவுத் தூள் அல்லது ஈர மாவு பொருட்களுக்கு வரி குறைப்பு<br>Tax reduction for Branded ready mix products in the form of flour powder or wet dough.   | ---                            | ---                                  |

| வ. எண்<br>S.No. | விவரங்கள்<br>Description   | 2016-17<br>கணக்குகள்<br>Actual | 2017-18<br>மதிப்பீடுகள்<br>Estimates |
|-----------------|--|--------------------------------|--------------------------------------|
| 14              | இன்சலினுக்கு வரி விலக்கு அளித்தல்<br>Tax exemption for Insulin   | ---                            | ---                                  |
| 15              | கையினால் தயாரிக்கப்படும் பூட்டுகளுக்கு வரி விலக்கு அளித்தல்<br>Tax exemption for Handmade locks  | ---                            | ---                                  |
| 16              | கோதுமைக்கு வரி விலக்கு அளித்தல்<br>Tax exemption for Wheat   | ---                            | ---                                  |
| 17              | ஓட்ஸ் தானியத்திற்கு வரி விலக்கு அளித்தல்<br>Tax exemption for Oats   | ---                            | ---                                  |
| 18              | குழந்தைகளுக்கு பாலூட்டும் பட்டிகள் மற்றும் பாலூட்டும் காம்புகளுக்கு வரிவிலக்கு அளித்தல்<br>Tax exemption for Feeding Bottles and Nipples   | ---                            | ---                                  |
| 19              | தலைக்கவசத்திற்கு வரி விலக்கு அளித்தல்<br>Tax exemption for Helmets   | ---                            | ---                                  |
| 20              | மின்சக்தியால் இயங்கக்கூடிய இரு சக்கர வாகனங்களுக்கு வரி குறைப்பு<br>Tax reduction for Electrically operated two wheelers (E-bikes)  | ---                            | ---                                  |
| 21              | கையடக்க ஒளிரும் விளக்குகள் மற்றும் கையடக்க ஒளிரும் குழல் விளக்குகளுக்கு வரி குறைப்பு<br>Tax reduction for Compact Fluorescent Lamps and Compact Fluorescent Tubes  | ---                            | ---                                  |
| 22              | மரக்குச்சிகள் மற்றும் மரப்பட்டைகளுக்கு வரி குறைப்பு<br>Tax reduction for Splints and Veneers   | ---                            | ---                                  |
| 23              | சானிடரி நேப்கின்கள் மற்றும் டயாஃபர்கள் மீது வரி குறைப்பு<br>Tax reduction for Sanitary Napkins and Diapers   | ---                            | ---                                  |
| 24              | சூளை எண்ணெய்க்கு வரி விலக்கு அளித்தல்<br>Tax exemption for Furnace Oil   | ---                            | ---                                  |
| 25              | மின் உற்பத்தி கருவிகளுக்கு வரி குறைத்தல்<br>Tax reduction for Gensets  | ---                            | ---                                  |
|                 | <b>bkhqj«<br/>Total</b>  | ---                            | ---                                  |
|                 | <b>(அ) முத்திரைத் தாள்களும் பத்திரப் பதிவுக் கட்டணங்களும்<br/>(B) Stamps &amp; Registration Fees</b>   |                                |                                      |
| 26              | கூட்டுறவு நிறுவனங்களால் மேற்கொள்ளப்படும் விற்பனைகளுக்கு முத்திரைத் தாள் கட்டணத்தை 100 விழுக்காடு தள்ளுபடி செய்தல்<br>100% Stamp Duty Remission for Sale Deeds executed by Co-Operative Societies   | 3392.98                        | 2588.65                              |
| 27              | சிட்கோ மற்றும் சிப்காட் நிறுவனங்களால் மேற்கொள்ளப்படும் விற்பனை மற்றும் குத்தகையுடன் கூடிய விற்பனைகளுக்கு முத்திரைத்தாள் கட்டணங்களில் 50 விழுக்காடு விலக்கு அளித்தல்<br>50% Stamp duty exemption for sale and lease-cum-sale executed by SIDCO/SIPCOT   | 608.51                         | 430.55                               |
| 28              | குறு மற்றும் சிறு தொழில் நிறுவனங்களுக்காக மேற்கொள்ளப்படும் விற்பனை மற்றும் குத்தகையுடன் கூடிய விற்பனைகளுக்கு முத்திரைத்தாள் மற்றும் பத்திரப் பதிவுக் கட்டணங்களில் 50 விழுக்காடு விலக்கு அளித்தல்.<br>50% Stamp duty and Registration Fees exemption for sale and lease-cum-sale executed in favour of Micro and Small Industries | 16.54                          | 6.79                                 |

| வ. எண்<br>S.No.   | விவரங்கள்<br>Description   | 2016-17<br>கணக்குகள்<br>Actual | 2017-18<br>மதிப்பீடுகள்<br>Estimates |
|---|--|--------------------------------|--------------------------------------|
| 29  | குறு மற்றும் சிறு தொழில் நிறுவனங்களால் மேற்கொள்ளப்படும் ஆவண அடமானங்களுக்கான முத்திரைத்தாள் கட்டணங்களுக்கு விலக்கு அளித்தல்<br>Stamp Duty exemption for Mortgage executed by Micro & Small Industries   | 339.73                         | 135.30                               |
| 30  | அரசு ஊழியர்களால் மேற்கொள்ளப்படும் ஆவண அடமானம் மற்றும் திரும்பக் கொடுக்கும் ஆவணங்களுக்கான முத்திரைத்தாள் மற்றும் பத்திரப் பதிவுக் கட்டணங்களைக் குறைத்தல்<br>Remission of Stamp Duty and Registration Fees for Mortgage and Reconveyance Deeds by Government Servants  | 92.96                          | 48.63                                |
| 31  | விவசாயிகள் மற்றும் மிகச் சிறிய நிறுவனங்களால் மேற்கொள்ளப்படும் உரிம ஆவண ஓப்படைப்பிற்கான முத்திரைத்தாள் கட்டணங்களுக்கு முழு விலக்கு அளித்தல்.<br>Total exemption of Stamp Duty for Deposit of Title Deeds by farmers and Tiny Industries.  | 3127.02                        | 3092.55                              |
| 32  | தமிழ்நாடு வீட்டுவசதி வாரியத்தால் எழுதி கொடுக்கப்படும் கிரைய ஆவணங்களுக்கான முத்திரைத்தாள் மற்றும் பத்திரப் பதிவுக் கட்டணங்களை குறைத்தல்.<br>Remission of Stamp Duty and Registration Fees for the Document executed by Tamil Nadu Housing Board.  | 381.45                         | 278.35                               |
| 33  | ரூபாய் 25,000/- மதிப்பிற்குட்பட்ட கிரைய ஆவணங்களுக்கு முத்திரைத்தாள் மற்றும் பத்திரப் பதிவுக் கட்டணங்களுக்கு முழு விலக்கு அளித்தல்.<br>Total exemption of Stamp Duty and Registration Fees for sale deed value upto Rs.25,000/-   | 95.18                          | 120.75                               |
| <b>bkh#j«<br/>Total</b>                                   |  | <b>8054.37</b>                 | <b>6701.57</b>                       |
| <b>(இ) வண்டிகள் மீது வரிகள்<br/>(C) Taxes on Vehicles</b> |  |                                |                                      |
| 34  | உதவும் காரங்கள், அரும்பாக்கம், சென்னை கிளை நிறுவன அலுவலகத்தின் கனரக மோட்டார் வாகனத்தின் (சரக்கு வாகனம்) உரிமத்தை பதிவு செய்வதற்கான வாகன வரியில் 50 விழுக்காடு விலக்கு அளித்தல்.<br>50% Motor Vehicle Tax exemption for registration of Heavy Motor Vehicle (Goods Carriage) to M/s.Udavumkarangal, Arumbakkam Chennai Branch | 0.06                           | 0.06                                 |
| 35  | கருணை இல்லம், சென்னை நிறுவன அலுவலகத்தின் இலகுரக மோட்டார் வாகனத்தின் (அவசர ஊர்தி) உரிமத்தை பதிவு செய்வதற்கான வாகன வரியில் 50 விழுக்காடு விலக்கு அளித்தல்.<br>50% Motor Vehicle Tax exemption for registration of Light Motor Vehicle (Ambulance) to M/s.Karunai Illam, Chennai.   | 0.01                           | 0.01                                 |
| 36  | சென்னை, புற்று நோய் நிலையத்தின் தலைவருக்கு தனியார் சேவை வாகனத்தின் வாகன வரியில் 75 விழுக்காடு விலக்கு அளித்தல்.<br>75% Tax concession for Private Service Vehicle to the Chairman, Cancer Institute (WIA), Chennai   | 0.52                           | 0.52                                 |
| 37  | 100% அரசு யோகா மற்றும் இயற்கை மருத்துவ கல்லூரி, சென்னை (கல்லூரி பேருந்து)<br>100% Tax concession to Government Yoga and Naturopathy College, Chennai (College Bus)   | 0.15                           | 0.20                                 |
| 38  | 100% யுனானி அரசு மருத்துவ கல்லூரி, சென்னை (கல்லூரி பேருந்து)<br>100% Tax concession to Government Unani Medical College, Chennai (College Bus)   | 0.15                           | 0.20                                 |
| 39  | 100% சித்தா அரசு மருத்துவ கல்லூரி, சென்னை (கல்லூரி பேருந்து)<br>100% Tax concession to Government Siddha Medical College, Chennai (College Bus)  | 0.15                           | 0.20                                 |
| <b>bkh#j«<br/>Total</b>                                   |  | <b>1.04</b>                    | <b>1.19</b>                          |

| வ. எண்<br>S.No. | விவரங்கள்<br>Description  | 2016-17<br>கணக்குகள்<br>Actual | 2017-18<br>மதிப்பீடுகள்<br>Estimates |
|-----------------|---|--------------------------------|--------------------------------------|
|                 | <b>(ஈ) மின்சாரத்தின் மீது வரிகளும் தீர்வைகளும்</b><br><b>(D) Taxes and Duties on Electricity</b>  |                                |                                      |
| 40              | சிறப்பு பொருளாதார மண்டலங்கள் மற்றும் புதிய தொழில் முனைவோர் நிறுவனங்களில் செலுத்த வேண்டிய மின்சார வரிக்கு விலக்கு அளித்தல்.<br>Electricity Tax exemption allowed to the new Industrial Units and Special Economic Zones. | 3329.00                        | 2956.71                              |
|                 | <b>bkhஈj«</b><br><b>Total</b>   | <b>3329.00</b>                 | <b>2956.71</b>                       |
|                 | <b>bgU bkhஈj«</b><br><b>Grand Total</b>   | <b>11384.41</b>                | <b>9659.47</b>                       |



3. 2018–2019 ஆம் ஆண்டுக்கான முக்கிய வரிகளின் இணக்கச் செலவுகள்

3. COMPLIANCE COST OF MAJOR TAXES FOR THE YEAR 2018-2019

(Rupees in lakhs) (ரூபாய் இலட்சத்தில்)

| வ. எண்<br>S.No. | தலைப்புகள்<br>Heads  | தொகை<br>Amount  |
|-----------------|--|-----------------|
| 1               | வணிக வரிகள்<br>COMMERCIAL TAXES  | 37265.76        |
| 2               | மாநில ஆயத்தீர்வை<br>STATE EXCISE   | 11488.77        |
| 3               | முத்திரைத் தாள்களும் பத்திரப் பதிவுக் கட்டணங்களும்<br>STAMPS AND REGISTRATION FEES | 29547.69        |
| 4               | வண்டிகள் மீது வரிகள்<br>TAXES ON VEHICLES  | 19725.44        |
|                 | <b>bkhþj«<br/>Total</b>  | <b>98027.66</b> |

4. மூலதனச் செலவுகளின் வருவாய் விளைவுகள்

4. Revenue Consequences of Capital Expenditure

| பிரிவுகள்<br>Sector   | 2018-2019<br>வரவு செலவு மதிப்பீட்டின் படி<br>மூலதனச் செலவுகள்<br>Capital Expenditure as per<br>BE -2018-2019 | 2019-2020<br>வருவாய் விளைவுகள்<br>Revenue<br>Consequences for<br>2019-2020 | 2020-2021<br>வருவாய் விளைவுகள்<br>Revenue<br>Consequences for<br>2020-2021 |
|---|--|--|--|
| (1)   | (2)  | (3)  | (4)  |
|   |  | [ரூபாய் கோடியில்]<br>[Rupees in Crores]                                    |  |
| 1 சாலைகளும் பாலங்களும்<br>Roads and Bridges                         | 8812.51  | 440.63   | 462.66   |
| 2 எரிசக்தி<br>Energy  | 482.65   | 4.83   | 4.87   |
| 3 பாசனம்<br>Irrigation  | 2994.63  | 149.73   | 157.22   |
| 4 வீட்டு வசதி<br>Housing  | 169.79   | 1.70   | 1.71   |
| 5 கல்வி<br>Education  | 855.29   | 8.55   | 8.64   |
| 6 சுகாதாரம்<br>Health   | 656.79   | 6.57   | 6.63   |
| 7 குடிநீர் வழங்கல்<br>Water Supply                                  | 1729.18  | 17.29  | 17.46  |
| 8 நகர்புர வளர்ச்சி<br>Urban Development                             | 5481.57  | 54.82  | 55.36  |
| 9 ஊரக வளர்ச்சி<br>Rural Development                                 | 2216.85  | 22.17  | 22.39  |
| 10 விவசாயம் மற்றும் சூணைப்பணிகள்<br>Agriculture and Allied Services | 1216.97  | 12.17  | 12.29  |
| 11 மற்றவை<br>Others   | 3666.53  | 36.67  | 37.03  |
| <b>மொத்தம்<br/>Total</b>  | 28282.76   | 755.11   | 786.28   |

5. அரசு-தனியார் பங்களிப்புடன் கூடிய திட்டங்களின் பொறுப்புகள்

5. Liabilities in Public Private Partnership Projects

|   | திட்டங்கள்<br>Projects  | எதிர்நோக்கும் பொறுப்புகள்<br>Future Liability  |
|---|---|--|
|   | (1)   | (2)  |
| 1 | சென்னை மாநகர வெளிவட்டச் சாலை – I<br><br>Outer Ring Road-I for Chennai City                                      | 2013-2014 ஆம் ஆண்டிலிருந்து ஒரு அரையாண்டிற்கு ரூ.59.05 கோடி வீதம் 17.5 ஆண்டுகள் செலுத்தப்படல் வேண்டும்.<br>Rs.59.05 crores has to be paid every half-year from 2013-2014 for 17.5 years.   |
| 2 | சென்னையில் அமையவிருக்கும் 100 MLD கடல் நீரை குடிநீராக்கும் திட்டம்<br><br>100 MLD Desalination Plant at Chennai | சென்னை பெருநகர் குடிநீர் வழங்கல் மற்றும் கழிவு நீரகற்று வாரியத்திற்கு சாத்தியக்கூறு இடைவெளிக்கான நிதியுதவியாக 2018-2019 ஆம் ஆண்டிற்கு ரூ.175 கோடி அளிக்கப்படல் வேண்டும்.<br><br>Viability Gap support has to be provided to Chennai Metropolitan Water Supply and Sewerage Board. Rs.175 Crores is provided in BE 2018-2019. |