

நிதிநிலைக் குறிப்பு
பகுதி-I

BUDGET MEMORANDUM
PART-I

வரவு-செலவுத் திட்டம்
BUDGET
2023-2024

வரவு-செலவுத் திட்ட வெளியீடு

62

BUDGET PUBLICATION

முகவுரை

இந்த நிதிநிலைக் குறிப்பு அறிக்கையில் ஐந்து பிரிவுகள் உள்ளன. பிரிவு-I நிதிநிலைப் பொது ஆய்வு பற்றியதாகும். பிரிவு-II 2021-2022-ஆம் ஆண்டு கணக்குகள் குறித்ததாகும்.பிரிவு-III 2021-2022ஆம் ஆண்டு கணக்குகள், 2022-2023ஆம் ஆண்டு வரவு செலவுத் திட்ட மதிப்பீடு,2022-2023ஆம் ஆண்டு திருத்த மதிப்பீடு மற்றும் 2023-2024ஆம் ஆண்டு வரவு-செலவுத் திட்ட மதிப்பீடுகள் தொடர்பானதாகும். பிரிவு-IV நிதிநிலை குறியீடுகள் பற்றியதாகும். பிரிவு-V மத்திய நிதிக் குழுவின் பரிந்துரைகளின்படி கூடுதல் விவர அறிக்கைகள் அடங்கியதாகும்.

தமிழ்நாடு அரசு

தலைமைச் செயலகம்
சென்னை - 600 009

நா.முருகானந்தம்

அரசு கூடுதல் தலைமைச் செயலாளர்
நிதித்துறை

INTRODUCTION

This Budget Memorandum contains five sections. Section-I deals with the General Review of Finance. Section-II presents the Accounts for the year 2021-2022. Section-III relates to the Accounts for the year 2021-2022, Budget Estimates for the year 2022-2023, Revised Estimates for the year 2022-2023 and Budget Estimates for the year 2023-2024. Section-IV deals with Fiscal Indicators. Section-V covers additional disclosure statements in terms of Central Finance Commission recommendations.

GOVERNMENT OF TAMIL NADU

Secretariat
Chennai - 600 009

N.MURUGANANDAM

Additional Chief Secretary to Government
Finance Department.

நிதிநிலைக் குறிப்பு 2023-2024
BUDGET MEMORANDUM 2023-2024

பொருளடக்கம் CONTENTS	பக்கங்கள் Pages
பிரிவு-I நிதிநிலைப் பொது ஆய்வு SECTION-I GENERAL REVIEW OF FINANCE	1 - 10
பிரிவு-II 2021-2022ஆம் ஆண்டு கணக்குகள் SECTION-II ACCOUNTS, 2021-2022	11 - 31
பிரிவு-III 2021-2022ஆம் ஆண்டு கணக்குகள், 2022-2023ஆம் ஆண்டு வரவு செலவுத் திட்ட மதிப்பீடு, 2022-2023ஆம் ஆண்டு திருத்த மதிப்பீடு மற்றும் 2023-2024ஆம் ஆண்டு வரவு-செலவுத் திட்ட மதிப்பீடு SECTION-III ACCOUNTS FOR THE YEAR 2021-2022, BUDGET ESTIMATES FOR THE YEAR 2022-2023, REVISED ESTIMATES FOR THE YEAR 2022-2023 AND BUDGET ESTIMATES FOR THE YEAR 2023-2024.	32 - 52
பிரிவு-IV நிதிநிலை குறியீடுகள் SECTION-IV FISCAL INDICATORS	53 - 68
பிரிவு-V மத்திய நிதிக் குழுவின் பரிந்துரைகளின்படி கூடுதல் விவர அறிக்கைகள் SECTION-V ADDITIONAL DISCLOSURE STATEMENTS IN TERMS OF CENTRAL FINANCE COMMISSION RECOMMENDATIONS	69 - 81

பிரிவு - I

நிதிநிலைப் பொது ஆய்வு

1. வருவாய்க் கணக்கு

"வருவாய்க் கணக்கு" குறித்த நிதிநிலையைப் பின்வரும் புள்ளிவிவர அறிக்கை காட்டுகிறது

SECTION-I

GENERAL REVIEW OF FINANCE

1.REVENUE ACCOUNT

A Statement of the Budgetary Position of the "Revenue Account" is given below:

இணங்கள் Items	2021-2022 கணக்குகள் Accounts	2022-2023 வரவு-செலவுத் திட்ட மதிப்பீடு Budget Estimate	2022-2023 திருத்த மதிப்பீடு Revised Estimate	2023-2024 வரவு-செலவுத் திட்ட மதிப்பீடு Budget Estimate
(1)	(2)	(3)	(4)	(5)
	[₹ இலட்சத்தில்]		[₹ in Lakhs]	
வருவாய்க் கணக்கில் வரவு Revenue Receipts	207,492,40.27	231,407,27.97	245,659,67.34	270,515,23.36
வருவாய்க் கணக்கில் செலவு Revenue Expenditure	254,030,41.74	284,188,45.27	276,135,68.15	308,055,67.85
வருவாய் கணக்கில் பற்றாக்குறை (-) அல்லது உபரி (+) Revenue Deficit (-) or Surplus (+)	(-) 46,538,01.47	(-) 52,781,17.30	(-) 30,476,00.81	(-) 37,540,44.49

2022-2023 திருத்த மதிப்பீடு :-

கோவிட் பெருந்தொற்றின் பிந்தைய பொருளாதார வளர்ச்சியின் காரணமாகவும் வருவாய் கணக்கு வரவுகளில் சரக்குகள் மற்றும் சேவைகள் வரி, வரி வருவாய் மற்றும் செலவினங்களின் மீது வரிகள் மற்றும் ஏனைய வரிகள் எதிர்பார்த்ததை விட கணிசமான அளவு உயர்ந்தாலும், வருவாய் கணக்குகளின் செலவுகளில் பொதுவாக பணிகள் மற்றும் சமூக பணிகள் தொடர்பான செலவினங்கள் கணிசமாக அளவு குறைந்ததாலும் 2022-23 ஆண்டிற்கான வருவாய் பற்றாக்குறை குறைந்துள்ளது.

Revised Estimate 2022-2023 :-

Due to economic development after covid pandemic and as there is sustantial increase in Goods and Service Taxes, Taxes on Income and Expenditure and other Taxes, and also expenditure Revenue account viz., General services and social services has been decreased substantially the revenue deficit is Revised Estimates 2022-23.

2023-2024 வரவு-செலவுத் திட்ட மதிப்பீடு:-

மாநில அரசுக்கு சேர வேண்டிய உதவி மானியங்கள் 2023-24 ஆம் ஆண்டில் வெகுவாக குறையும் என்று மதிப்பிடப்பட்டாலும், மாநில அரசின் வரிவருவாய் மற்றும் வரி அல்லாத வருவாய் இணங்கள் கணிசமான அளவில் உயரும் என மதிப்பிடப்பட்டுள்ளது. வருவாய் இணங்களில் நாட்டில் பல்வேறு நலத்திட்டங்களை வழங்கிட நிதி ஒதுக்கீடு செய்யப்பள்ளதால் 2022-23 ஆம் ஆண்டில் திருத்த மதிப்பீட்டை காட்டிலும் அதிகமாக இருக்கும் என மதிப்பிடப்பட்டுள்ளது.

2023-2024 Budget Estimate:-

The Budget for 2023-24 though the estimates expected to decreased is grants in aid from Government of India for the year 2023-24, the estimates for share of central taxes, Tax and Non-tax revenue will be expexted to increase in 2023-24. The revenue deficit is projected to be higher than Revised Estimates for 2022-23. Due to provision allocated for grants in aid for various welfare schemes, salaries and pensions in Revenue expenditure.

வருவாய்க் கணக்கில் வரவுகளும் செலவுகளும்
"வருவாய்க் கணக்கு" குறித்த நிதிநிலையைப் பின்வரும் புள்ளிவிவர அறிக்கை காட்டுகிறது
RECEIPTS AND EXPENDITURE ON REVENUE ACCOUNT
A Statement of the Budgetary Position of the "Revenue Account" is given below:

இனங்கள் Items	2021-2022 கணக்குகள் Accounts	2022-2023 வரவு-செலவுத் திட்ட மதிப்பீடு Budget Estimate	2022-2023 திருத்த மதிப்பீடு Revised Estimate	2023-2024 வரவு-செலவுத் திட்ட மதிப்பீடு Budget Estimate
(1)	(2)	(3)	(4)	(5)
	[₹ இலட்சத்தில்]		[₹ in Lakhs]	
மத்திய அரசிடமிருந்து பெறும் உதவி மானியங்கள் Grants-in-Aid from Government of India	35,050,97.27	39,758,97.19	39,748,42.00	27,444,64.36

2022-2023 திருத்த மதிப்பீடு :-

வினைத் திறமிக்க நகரங்களுக்கான திட்டம், அட்டல் நகர்ப்புற புத்துணர்வு மற்றும் நகர்ப்புற மாற்றங்களுக்கான திட்டம் (அம்ரூத்) மற்றும் சரக்குகள் மற்றும் சேவைகள் வரியை அறிமுகப்படுத்தியதன் காரணமாக ஏற்பட்ட வருவாய் இழப்பிற்காக, இழப்பீட்டுத் தொகையினை ஆகிய திட்டங்களுக்கு மத்திய அரசிடமிருந்து குறைவான மானியங்கள் எதிர்நோக்கப்படுவதால் வரவு செலவுத் திட்ட மதிப்பீடு குறைந்துள்ளது.

Revised Estimate 2022-2023 :-

The Decrease in estimate is due from the Central Government for Smart City, Atul Mission for Rejuvenation and Urban Transmission (AMRUT) and Compensation for loss of revenue arising out of implementation of GST.

2023-2024 வரவு-செலவுத் திட்ட மதிப்பீடு:-

பிரதம மந்திரியின் நகர்ப்புற வீட்டுவசதித் திட்டம் மற்றும் ஆதி திராவிடர் கல்வி மேம்பாட்டுக் குடைத் திட்டம் (மெட்ரிக் படிப்பிற்கு பிந்தைய மற்றும் முந்தைய படிப்புவித் தொகை) ஆகிய திட்டங்களுக்கு மத்திய அரசிடமிருந்து குறைவான மானியங்கள் எதிர்நோக்கப்படுவதால் திருத்த மதிப்பீடு குறைந்துள்ளது.

2023-2024 Budget Estimate:-

The Decrease in estimate is due form the Central Government for Pradhan Mantri Awas Yojana (Urban) and Umbrella Scheme for Education of Scheduled Caste (Post Matric and Pre Matric) Scholarship.

வருவாய்க் கணக்கில் வரவுகளும் செலவுகளும்
"வருவாய்க் கணக்கு" குறித்த நிதிநிலையைப் பின்வரும் புள்ளிவிவர அறிக்கை காட்டுகிறது
RECEIPTS AND EXPENDITURE ON REVENUE ACCOUNT
A Statement of the Budgetary Position of the "Revenue Account" is given below:

இனங்கள் Items	2021-2022 கணக்குகள் Accounts	2022-2023 வரவு-செலவுத் திட்ட மதிப்பீடு Budget Estimate	2022-2023 திருத்த மதிப்பீடு Revised Estimate	2023-2024 வரவு-செலவுத் திட்ட மதிப்பீடு Budget Estimate
(1)	(2)	(3)	(4)	(5)
	[₹ இலட்சத்தில்]		[₹ in Lakhs]	
மத்திய வரி வசூலில் பங்கு Share of Central Taxes	37,458,62.23	33,311,14.00	38,731,24.00	41,664,86.00

2022-2023 திருத்த மதிப்பீடு :-

மத்திய அரசின் 2023-24 ஆம் ஆண்டிற்கான வரவு செலவுத் திட்ட மதிப்பீட்டில் மாநில அரசிற்கான மத்திய அரசின் வரிப் பங்கீடு அடிப்படையில் வருவாய் நிர்ணயம் செய்யப்பட்டுள்ளதாலும் 2022-2023 ஆம் திருத்த மதிப்பீடு உயர்ந்துள்ளது.

Revised Estimate 2022-2023 :-

The increase in Revised Estimate 2022-2023 is due to fixation of State's Share in Central Taxes based on allocation made to states in Union Budget 2023-2024.

2023-2024 வரவு-செலவுத் திட்ட மதிப்பீடு:-

மத்திய அரசின் 2023-2024 ஆம் ஆண்டிற்கான வரவு செலவுத் திட்ட மதிப்பீட்டில் பதினைந்தாவது நிதிக்குழுவின் பரிந்துரையின் அடிப்படையில் மாநில அரசிற்கான மத்திய அரசின் வரிப் பங்கீடு வருவாய் நிர்ணயம் செய்யப்பட்டுள்ளதால் 2023-2024 ஆம் வரவு செலவுத் திட்ட மதிப்பீடு உயர்ந்துள்ளது.

2023-2024 Budget Estimate:-

The increase in Budget Estimate 2023-2024 is due to the fixation of State's Share in Central Taxes based on the allocation made in Union Budget 2023-2024 based on the recommendation of the Fifteenth Finance Commission.

வருவாய்க் கணக்கில் வரவுகளும் செலவுகளும்
"வருவாய்க் கணக்கு" குறித்த நிதிநிலையைப் பின்வரும் புள்ளிவிவர அறிக்கை காட்டுகிறது
RECEIPTS AND EXPENDITURE ON REVENUE ACCOUNT
A Statement of the Budgetary Position of the "Revenue Account" is given below:

இனங்கள் Items	2021-2022 கணக்குகள் Accounts	2022-2023 வரவு-செலவுத் திட்ட மதிப்பீடு Budget Estimate	2022-2023 திருத்த மதிப்பீடு Revised Estimate	2023-2024 வரவு-செலவுத் திட்ட மதிப்பீடு Budget Estimate
(1)	(2)	(3)	(4)	(5)
	[₹ இலட்சத்தில்]		[₹ in Lakhs]	
மாநில வரிகள் State Taxes	122,866,28.90	142,799,92.58	151,870,61.02	181,182,22.00

2022-2023 திருத்த மதிப்பீடு :-

மாநில வரிகளின் கீழ் 2022-2023 வரவு-செலவு திட்ட மதிப்பீட்டினை விட 2022-23 ஆம் ஆண்டு திருத்த மதிப்பீடு அதிகரித்துள்ளது. மாநில சரக்குகள் மற்றும் சேவைகள் வரி மற்றும் முத்திரைத் தாள் மற்றும் பத்திரப்பதிவு கட்டணம் மற்றும் வாகன வரிகள் கீழ் வருவாய் வரவுகள் அதிகரித்ததே இதற்கு முக்கிய காரணமாகும்.

Revised Estimate 2022-2023 :-

There is an increase in Revised Estimate 2022-23 over the Budget Estimate 2022-23 under State Taxes. This is mainly due to increase in revenue receipts under State Goods & Services tax, Stamps and Registration fees and Motor vehicle taxes.

2023-2024 வரவு-செலவுத் திட்ட மதிப்பீடு:-

பொதுவான பொருளாதார வளர்ச்சி மற்றும் வருவாய் வசூலை பெருக்க அரசு மேற்கொள்ளும் முயற்சியின் காரணமாக மாநில சரக்கு மற்றும் சேவைகள் வரி, பெட்ரோலிய பொருட்கள், மதுபானங்கள் மீதான வரி வசூல், முத்திரைத் தாள் மற்றும் பத்திரப் பதிவுக் கட்டணங்கள் மற்றும் மோட்டார் வாகனங்களின் மீதான வரி வசூல் அதிகரிக்குமென்பதால் 2023-2024 ஆம் ஆண்டு வரவு செலவு திட்ட மதிப்பீடு உயர்ந்துள்ளது.

2023-2024 Budget Estimate:-

The increase in Budget Estimate 2023-2024 is due to increase in collection of State Goods and Services Taxes, tax receipt from Petroleum products and liquors, Stamps and Registration fees and taxes on motor vehicles owing to General economic growth and revenue augmentation measures of the Government.

வருவாய்க் கணக்கில் வரவுகளும் செலவுகளும்
"வருவாய்க் கணக்கு" குறித்த நிதிநிலையைப் பின்வரும் புள்ளிவிவர அறிக்கை காட்டுகிறது
RECEIPTS AND EXPENDITURE ON REVENUE ACCOUNT
A Statement of the Budgetary Position of the "Revenue Account" is given below:

இனங்கள் Items	2021-2022 கணக்குகள் Accounts	2022-2023 வரவு-செலவுத் திட்ட மதிப்பீடு Budget Estimate	2022-2023 திருத்த மதிப்பீடு Revised Estimate	2023-2024 வரவு-செலவுத் திட்ட மதிப்பீடு Budget Estimate
(1)	(2)	(3)	(4)	(5)
	[₹ இலட்சத்தில்]		[₹ in Lakhs]	
வரி அல்லாத ஏனைய வருவாய் Non-Tax Revenue	12,116,51.87	15,537,24.20	15,309,40.32	20,223,51.00

2022-2023 திருத்த மதிப்பீடு :-

வரி அல்லாத வருவாய் வரவுகளின் கீழ் 2022-23 வரவு-செலவு திட்ட மதிப்பீட்டினை விட 2022-23 ஆம் ஆண்டு திருத்த மதிப்பீடு குறைந்துள்ளது. குறிப்பாக கல்வி, விளையாட்டு, கலை மற்றும் கலாச்சாரம், மருத்துவம் மற்றும் பொது சுகாதாரம், நகர்பகுதி வளர்ச்சி, பயிர் வளர்ப்பு, கால்நடை வளர்ப்பு, ஏனைய வேளாண்மைத் திட்டங்கள், இரும்பு அல்லாத கனிமப் பொருட்களை வெட்டியெடுத்தல், உலோகத் தொழில்கள் போன்ற முக்கிய வரி அல்லாத வருவாய் ஆதாரங்களின் கீழ் வருவாய் குறைந்ததே காரணமாகும்.

Revised Estimate 2022-2023 :-

There is an decrease in Revised Estimate 2022-23 over Budget Estimate 2022-23 under Non-Tax Revenue Receipts. Particularly in revenue collection under major Non-tax revenue sources such as Education, Sports, Art and Culture, Medical and Public Health, Urban Development, Crop Husbandry, Animal Husbandry, other Agricultural programmes and Non-Ferrous Mining and Metallurgical Industries.

2023-2024 வரவு-செலவுத் திட்ட மதிப்பீடு:-

வட்டி வரவுகள், ஆதாயப் பங்குகள் மற்றும் ஆதாயங்கள், கல்வி, விளையாட்டு கலை மற்றும் கலாச்சாரம், மருத்துவம் மற்றும் பொது சுகாதாரம், இரும்பு அல்லாத கனிமப் பொருட்களை வெட்டியெடுத்தல், உலோகத் தொழில்கள் ஆகிய முக்கிய வரி அல்லாத வருவாய் இனங்களின் மதிப்பீடு அதிகரித்ததோடு செலவிடப்படாத தொகையினை திரும்ப செலுத்துவதற்கான மதிப்பீடு அதிகரித்துள்ளதால் 2022-2023 திருத்த மதிப்பீட்டினை விட 2023-2024 வரவு செலவு திட்ட மதிப்பீடு உயர்ந்துள்ளது.

2023-2024 Budget Estimate:-

The increase in Budget Estimate 2023-2024 over Revised Estimate 2022-2023 due to increase under interest receipt, Dividends and profits, Education, Sports, Arts and Culture, Medical and Public Health, Non/Ferrous Mining and Metallurgical Industries along with remittance of unspent balance amount.

வருவாய்க் கணக்கில் வரவுகளும் செலவுகளும்
"வருவாய்க் கணக்கு" குறித்த நிதிநிலையைப் பின்வரும் புள்ளிவிவர அறிக்கை காட்டுகிறது
RECEIPTS AND EXPENDITURE ON REVENUE ACCOUNT
A Statement of the Budgetary Position of the "Revenue Account" is given below:

இனங்கள் Items	2021-2022 கணக்குகள் Accounts	2022-2023 வரவு-செலவுத் திட்ட மதிப்பீடு Budget Estimate	2022-2023 திருத்த மதிப்பீடு Revised Estimate	2023-2024 வரவு-செலவுத் திட்ட மதிப்பீடு Budget Estimate
(1)	(2)	(3)	(4)	(5)
	[₹ இலட்சத்தில்]		[₹ in Lakhs]	
வருவாய் கணக்கில் செலவு Revenue Expenditure	254,030,41.74	284,188,45.27	276,135,68.15	308,055,67.85

2022-2023 திருத்த மதிப்பீடு :-

சம்பளம், ஓய்வூதியங்கள் மற்றும் வீட்டு வசதி ஆகிய இனங்களில் குறைவான நிதியொதுக்கம் தேவைப்படுவதால் வருவாய் செலவினம் குறைந்துள்ளது.

Revised Estimate 2022-2023 :-

The considerable decrease in the Revenue Expenditure is due to lesser requirement under pensions and Miscellaneous General services and Housing.

2023-2024 வரவு-செலவுத் திட்ட மதிப்பீடு:-

சம்பளம், ஓய்வூதியங்கள் மற்றும் அகவிலைப்படி செலவினங்கள் உயர்ந்துள்ளதாலும் மேலும் ஒவ்வொரு ஆண்டும் பல்வேறு நலத்திட்டங்களுக்கு ஆதரவாக உதவித் தொகையாகவும் மானியமாகவும் பெரிய அளவில் நிதியொதுக்கீடு செய்யப்பட்ட வேண்டியுள்ளது. இதன் காரணமாக வரவு செலவுத் திட்டம் உயர்ந்துள்ளது.

2023-2024 Budget Estimate:-

The committed expenditure towards salaries and pensions and dearness allowances. The support to various welfare schemes by way of subsidies and grants also necessitates higher allocation every year. Hence the increase in Budget Estimates.

2. மூலதனக் கணக்கு, நிகரக் கடன்களும் முன்பணங்களும்
 "மூலதனக் கணக்கு, கடன்களும் முன்பணங்களும்" குறித்த நிதிநிலையைப் பின்வரும்
 புள்ளிவிவர அறிக்கை காட்டுகிறது:

2. CAPITAL ACCOUNT AND NET LOANS ADVANCES
A Statement of the Budgetary Position of the "Capital Account and Loans Advances" is
given below:

இனங்கள் Items	2021-2022 கணக்குகள் Accounts	2022-2023 வரவு-செலவுத் திட்ட மதிப்பீடு Budget Estimate	2022-2023 திருத்த மதிப்பீடு Revised Estimate	2023-2024 வரவு-செலவுத் திட்ட மதிப்பீடு Budget Estimate
(1)	(2)	(3)	(4)	(5)
	[₹ இலட்சத்தில்]		[₹ in Lakhs]	
மூலதனச் செலவு Capital Expenditure	37,010,77.99	43,043,37.70	38,347,39.08	44,365,59.35
கடன்களும் முன்பணங்களும் (நிகரம்) Loans and Advances (Net)	(-) 1,714,25.62	789,15.88	5,701,23.74	10,168,87.44
மொத்தம் Total	35,296,52.37	43,832,53.58	44,048,62.82	54,534,46.79

2022-2023 திருத்த மதிப்பீடு :-

நகர்ப்பகுதி வளர்ச்சி, பயிர் வளர்ப்பு, கூட்டுறவு, பால்வளம், கிராமத் தொழில்கள் மற்றும் சிறுதொழில்கள் துறைகளுக்கு கடன்கள் வழங்க திருத்த மதிப்பீடு, 2022-2023 ஆம் ஆண்டின் வரவு-செலவு மதிப்பீட்டைக் காட்டிலும் உயர்த்தி நிதியொதுக்கம் நிர்ணயிக்கப்பட்டுள்ள கடன்கள் மற்றும் முன்பணங்கள் (நிகரம்) அதிகரித்துள்ளது.

Revised Estimate 2022-2023 :-

The loans and advances (net) is increased due to the loan outgo of Revised Estimate 2022-2023 is estimated higher than Budget Estimate 2022-2023 under loans on Urban Development, Crop Husbandry, Cooperation Dairy Development, Village Industries and Small Industries Department.

2023-2024 வரவு-செலவுத் திட்ட மதிப்பீடு:-

குடிநீர் வழங்கல், துப்புரவு, சாலைகள் மற்றும் பாலங்கள் குறித்த மூலதனச் செலவினங்களில் அதிக நிதியொதுக்கம் எதிர்பார்க்கப்படுவதால் மதிப்பீடு அதிகரித்துள்ளது. நகர்ப்பகுதி வளர்ச்சி, மின்திட்டங்கள், சாலைப்போக்குவரத்து, ஏனைய தொழில்கள், கிராமத் தொழில்கள் மற்றும் சிறுதொழில்கள் துறைகளுக்கு கடன்கள் வழங்க 2023-2024 வரவு-செலவு மதிப்பீடு, 2022-2023 திருத்திய மதிப்பீட்டைக் காட்டிலும் உயர்த்தி நிதியொதுக்கம் நிர்ணயிக்கப்பட்டுள்ளதினால் கடன்கள் மற்றும் முன்பணங்கள் (நிகரம்) அதிகரித்துள்ளது.

2023-2024 Budget Estimate:-

The Increases is mainly due to Higher provision required under Capital Outlay on Water supply , Sanitation, Roads and Bridges. The loans and advances (net) is increased due to the loan outgo of Budget Estimate 2023-2024 is estimated higher than Revised Estimate 2022-2023 under loans on Urban Development, Power Projects, Road Transport, Other Industries, Village Industries and Small Industries Department.

3. பொதுக்கடன்

"பொதுக்கடன்" குறித்த நிதிநிலையைப் பின்வரும் புள்ளிவிவர அறிக்கை காட்டுகிறது:

3. PUBLIC DEBT

A Statement of the Budgetary Position on the "Public Debt" is given below:

இனங்கள் Items	2021-2022 கணக்குகள் Accounts	2022-2023 வரவு-செலவுத் திட்ட மதிப்பீடு Budget Estimate	2022-2023 திருத்த மதிப்பீடு Revised Estimate	2023-2024 வரவு-செலவுத் திட்ட மதிப்பீடு Budget Estimate
(1)	(2)	(3)	(4)	(5)
		[₹ இலட்சத்தில்]	[₹ in Lakhs]	
மாநில அரசின் நிகர உள்நாட்டுக் கடன் Net Internal Debt of the State Government	72,457,38.10	80,151,28.78	64,537,90.45	80,072,20.71
மத்திய அரசிடமிருந்து பெறும் நிகரக் கடன்களும் முன்பணங்களும் Net Loans and Advances from the Central Government	12,290,36.72	13,700,04.78	8,326,16.55	10,047,39.29
நிகர மொத்தம் Net Total	84,747,74.82	93,851,33.56	72,864,07.00	90,119,60.00

2022-2023 திருத்த மதிப்பீடு :-

பொது கணக்கில் உள்ள மிகுதிகளை திறன்பட கையாண்டதாலும், அரசு எடுத்த பல்வேறு நடவடிக்கைகளின் காரணமாகவும் 2022-23-ம் ஆண்டு திருத்த மதிப்பீடுகளில் நிதிபற்றாக்குறை குறைந்துள்ளதால், அரசு திரட்டக் கூடிய கடனானது கணிசமாகக் கட்டுப்படுத்தப்பட்டுள்ளது.

Revised Estimate 2022-2023 :-

As the surplus fund of Public Account has been utilized effectively and the fiscal deficit in Revised Estimate 2022-2023 has been reduced based on the measures taken by the Government, the debt raised by the Government has been constrained considerably.

2023-2024 வரவு-செலவுத் திட்ட மதிப்பீடு:-

வெளிச் சந்தை கடன்கள் மற்றும் தேசிய வேளாண்மை மற்றும் ஊரக வளர்ச்சி கடன் மற்றும் வெளிநாட்டு நிதி நிறுவனங்களிடம் பெறப்படும் வகைவாரியான கடன்கள் ஆகியவற்றை திருப்பிச் செலுத்துவதற்கு அதிக நிதியொதுக்கம் தேவைப்படுவதால் மதிப்பீடு உயர்ந்து காணப்படுகிறது.

2023-2024 Budget Estimate:-

The higher provision is required towards repayment of Open Market Borrowings, loan from National Bank for Agricultural and Rural Development and loan from Estimate funding Agencies.

பிரிவு - II
கணக்குகள்
ஒட்டுமொத்த நிலவரம் கீழ் கண்டவாறு இருந்தது:
2021-2022
SECTION -II
ACCOUNTS

The Overall Position was as below:

இனங்கள் Items	2021-2022 திருத்த மதிப்பீடு Revised Estimate	2021-2022 கணக்குகள் Accounts
(1)	(2)	(3)
	[₹ இலட்சத்தில்] [₹ in Lakhs]	
வருவாய்க் கணக்கில் வரவு Receipts on Revenue Account	203,878,17.17	207,492,40.27
வருவாய்க் கணக்கில் செலவு Expenditure on Revenue Account	259,150,96.52	254,030,41.74
வருவாய்க் கணக்கில் பற்றாக்குறை (-) அல்லது உபரி (+) Revenue Deficit (-) or Surplus (+)	(-) 55,272,79.35	(-) 46,538,01.47

வருவாய் வரவினங்களில் மாநில சரக்குகள் மற்றும் சேவைகள் வரி, கூட்டு நிறுவன வரி மற்றும் கூட்டு நிறுவன வரி நீங்கலாக ஏனைய வருமானம் மீதான வரிகள் மற்றும் வரியில்லாத வருவாய் அதிகரித்ததால், திருத்திய மதிப்பீட்டை விட கணக்குகள் அதிகரித்துள்ளது.

Total revenue receipt is increased over Revised Estimates 2021-2022 is mainly due to increase in State Goods and Services Tax (SGST), Taxes on Income Other than Corporate Tax and state own Non-tax Revenue.

ஆதி திராவிடர், பழங்குடியினர் நலன், ஏனைய பிற்படுத்தப்பட்ட வகுப்பினர் மற்றும் சிறுபான்மையினர் நலன், வீட்டு வசதி, சமூக பாதுகாப்பு நலன், மருத்துவம் மற்றும் பொது சுகாதாரம் ஆகிய இனங்களின் செலவுகள் குறைந்ததன் காரணமாக வருவாய் செலவினங்கள் திருத்த மதிப்பீடு 2021-22 ஐ விட கணக்குகள் குறைந்துள்ளது.

The reduction in Account of Revenue Expenditure than Revised Estimates 2020-2021 is mainly due to decreased in expenditure under welfare of scheduled casts,scheduled tribes, other backward classes and minorities. housing, social security and welfare, crop husbandry and medical and public health.

2. கணக்குத் தலைப்புகளின் பொதுவான வகைப்பாட்டின் கீழ் வருகின்ற "வருவாய்க் கணக்கில் வரவுகளில்" காணப்படும் வேறுபாடுகள் கீழே கொடுக்கப்பட்டுள்ளன:

The Variations in "Revenue Receipts "under General Classification of Heads are given below:

இனங்கள் Items	2021-2022 திருத்த மதிப்பீடு Revised Estimate	2021-2022 கணக்குகள் Accounts
(1)	(2)	(3)
	[₹ இலட்சத்தில்] [₹ in Lakhs]	
வருவாய்க் கணக்கில் வரவு REVENUE RECEIPTS		
மத்திய வரிகளில் பங்கு Share of Central Taxes	33,580,22.00	37,458,62.23
மாநில வரிகள் State Taxes	121,857,54.67	122,866,28.90
வரி அல்லாத வருவாய் Non-Tax Revenue	11,830,93.08	12,116,51.87
மத்திய அரசிடமிருந்து பெறும் உதவி மானியங்கள் Grants-in-Aid from Government of India	36,609,47.42	35,050,97.27
மொத்தம் Total	203,878,17.17	207,492,40.27

கோவிட்-19 பெரும் தொற்றின் இரண்டாம் அலையின் காரணமாக நடைமுறைப்படுத்தப்பட்ட பொது முடக்கம், பொருளாதார நடவடிக்கைகளில் ஏற்படுத்திய தாக்கத்தினால் 2021-22 ஆம் ஆண்டின் முதல் காலாண்டில், மாநில அரசின் வரி வசூல் குறைவாக காணப்பட்ட போதும், பெரும் தொற்றின் பிந்தைய காலத்தில் வருவாய் கணக்கில் வரவுகள் அதிகரித்துள்ளது. மத்திய வரிகளில் தமிழ்நாட்டின் பங்கில் பெறப்பட்ட 1996-97 முதல் 2017-18 ஆண்டுகளுக்கான நிலுவைத் தொகை, மாநில வரிகள் மற்றும் வரி அல்லாத வருவாய் வரவுகளில் ஏற்பட்ட முன்னேற்றம் காரணமாக, 2021-22 திருத்த மதிப்பீட்டினை விட 2021-22 ஆம் ஆண்டு கணக்குகள் அதிகரித்தன.

The lockdown imposed during the second wave of COVID-19 pandemic impacted on the revenue collection of the Government during the first quarter of the financial year, the post pandemic period collection of the Revenue receipts witnessed an increase. Arrears of Share of Central Taxes for the period from 1996-97 to 2017-18 increased state taxes and Non-Tax revenue receipts resulted in increase in the accounts 2021-22 over Revised Estimate 2021-22.

3. "மாநில வரிகளைப்" பொறுத்தவரை, திருத்த மதிப்பீடு மற்றும் உள்ளபடியான வரவுகளின் விவரங்கள் கீழே உள்ள அட்டவணையில் கொடுக்கப்பட்டுள்ளன:

The Details of the Revised Estimates and the Actual Receipts in respect of the "State Taxes" are tabulated below:

இனங்கள் Items	2021-2022 திருத்த மதிப்பீடு Revised Estimate	2021-2022 கணக்குகள் Accounts
(1)	(2)	(3)
	[₹ இலட்சத்தில்] [₹ in Lakhs]	
மாநில வரிகள் STATE TAXES		
1 மாநில சரக்குகள் மற்றும் சேவைகள் வரி State Goods and Services Tax (SGST)	43,022,88.00	45,276,49.14
2 ஒருங்கிணைந்த சரக்குகள் மற்றும் சேவைகள் வரி Integrated Goods and Services Tax (IGST)
3 வேளாண்மை வருமான வரி Agricultural Income Tax	15.75	7.88
4 நில வரி Land Revenue	296,71.16	205,18.32
5 முத்திரைத் தாள் - பத்திரப்பதிவுக் கட்டணங்கள் Stamps and Registration Fees	14,325,19.18	14,330,98.13
6 நகர் மனை வரிகள் Taxes on Urban Land	13,00.00	14,30.97
7 மாநில ஆயத் தீர்வை State Excise Duties	8,167,28.30	8,236,62.61
8 மத்திய விற்பனை வரி Central Sales Tax	548,64.93	581,25.23
9 பொது விற்பனை வரி General Sales Tax	48,272,97.91	48,086,95.67
10 வண்டிகளீது வரிகள் Taxes on Vehicles	5,635,02.84	5,627,40.33
11 சரக்குகள், பயணிகளீது வரிகள் Taxes on Goods and Passengers	15,67.50	12,25.01
12 மின்சாரத் தீர்வைகள் Electricity Duties	1,579,04.33	494,10.36
13 கேளிக்கை வரி Entertainment Tax	(-) 19,90.99	5.21
14 குதிரைப் பந்தய வரி Betting Tax	2.15	...
15 கரும்புத் தீர்வை மூலம் வரவுகள் Receipts under Sugarcane Cess	68.61	24.68
16 ஆடம்பரப் பொருள் மீது வரி Luxury Tax	15.00	35.38
17 கழிக்கவும்-திருப்பிக் கொடுப்பவை Deduct -Refunds

3. "மாநில வரிகளைப்" பொறுத்தவரை, திருத்த மதிப்பீடு மற்றும் உள்ளபடியான வரவுகளின் விவரங்கள் கீழே உள்ள அட்டவணையில் கொடுக்கப்பட்டுள்ளன:

The Details of the Revised Estimates and the Actual Receipts in respect of the "State Taxes" are tabulated below:

இனங்கள் Items	2021-2022 திருத்த மதிப்பீடு Revised Estimate	2021-2022 கணக்குகள் Accounts
(1)	(2)	(3)
மொத்தம் Total	[₹ இலட்சத்தில்] [₹ in Lakhs] 121,857,54.67	122,866,28.92

மாநில வரிகளின் கீழ் 2021-2022 திருத்த மதிப்பீட்டை விட 2021-2022 கணக்குகளில் வருவாய் ரூ.1008.74 கோடி அதிகரித்துள்ளது. மாநில சரக்குகள் மற்றும் சேவைகள் வரி மற்றும் மாநில கலால் வரிகளின் கீழ் வருவாய் வரவுகள் அதிகரித்ததே இதற்கு முக்கிய காரணமாகும்.

The increase in receipt of Accounts 2021-22 over the Revised Estimate 2021-22 under State Taxes is Rs.1008.74 crores. This is mainly due to increase in revenue receipts under State Goods & Services Tax and State Excise Duties.

4. "வரி அல்லாத வருவாய்" குறித்த விவரங்கள் கீழே கொடுக்கப்பட்டுள்ளன:
The Details of "Non-Tax Revenue" are given below:

இனங்கள் Items	2021-2022 திருத்த மதிப்பீடு Revised Estimate	2021-2022 கணக்குகள் Accounts
(1)	(2)	(3)
	[₹ இலட்சத்தில்] [₹ in Lakhs]	
வரி அல்லாத வருவாய் NON-TAX REVENUE		
1 வரிவிதிப்புப் பணிகளும், கடன் பணிகளும் (வட்டி), ஆதாயப்பங்குகளும் Fiscal Services, Debt Services (Interest) and Dividends	5,116,53.73	4,189,78.31
2 காவல் Police	313,98.46	189,43.67
3 எழுதுபொருள் அச்சு Stationery and Printing	41,21.63	21,39.95
4 பொதுப் பணிகள் Public Works	20,15.40	17,66.53
5 ஏனைய நிர்வாகப் பணிகள் Other Administrative Services	241,61.68	845,07.41
6 பல்வகைப் பொதுவாணப் பணிகள் Miscellaneous General Services	973,30.10	1,009,49.31
7 கல்வி, போட்டி விளையாட்டுகள், கலையும் பண்பாடும் Education, Sports, Art and Culture	715,34.71	1,064,65.69
8 மருத்துவமும் பொதுச்சுகாதாரமும் Medical and Public Health	1,067,59.75	1,553,50.67
9 குடிநீர் வழங்கலும் துப்புரவும் Water Supply and Sanitation	40.60	48.98
10 வீட்டு வசதி Housing	237,81.45	156,76.06
11 தொழிலாளர் நலனும் வேலைவாய்ப்பும் Labour and Employment	185,89.29	165,99.14
12 சமூகப் பாதுகாப்பும் நலனும் Social Security and welfare	112,82.85	99,66.55
13 ஏனைய சமூகப் பணிகள் Other Social Service	100,85.03	89,83.93
14 பயிர் வளர்ப்பு Crop Husbandry	105,24.35	92,80.63
15 கால்நடை வளர்ப்பு Animal Husbandry	15,32.48	13,21.93
16 மீனளம் Fisheries	12,97.05	18,37.95
17 காடுவளர்ப்பும் வனவிலங்கும் Forestry and Wildlife	54,72.36	83,36.86
18 கூட்டுறவு Co-operation	31,94.68	30,67.82
19 ஏனைய வேளாண்மைத் திட்டங்கள் Other Agricultural Programmes	86,19.49	64,61.69

4. "வரி அல்லாத வருவாய்" குறித்த விவரங்கள் கீழே கொடுக்கப்பட்டுள்ளன:
The Details of "Non-Tax Revenue" are given below:

இனங்கள் Items	2021-2022 திருத்த மதிப்பீடு Revised Estimate	2021-2022 கணக்குகள் Accounts
(1)	(2)	(3)
	[₹ இலட்சத்தில்] [₹ in Lakhs]	
20 பெரிய நடுத்தரப் பாசனத் திட்டங்கள் Major and Medium Irrigation	141,78.65	66,28.79
21 சிறு பாசனம் Minor Irrigation	3,29.85	2,57.69
22 இரும்பு அல்லாத கனிமப் பொருட்களை வெட்டியெடுத்தல், உலோகவியல் தொழில்கள் Non-Ferrous Mining and Metallurgical Industries	1,110,44.85	1,004,82.63
23 சாலைகளும் பாலங்களும் Roads and Bridges	172,25.08	118,13.07
24 நுகர்ப் பொருள் வழங்கல் Civil Supplies	1,58.03	7,74.15
25 ஏனைய இனங்கள் Other Items	967,61.53	1,210,12.46
மொத்தம் -வரி அல்லாத வருவாய் TOTAL -NON-TAX REVENUE	11,830,93.08	12,116,51.87

வரி அல்லாத வருவாய் வரவுகளின் கீழ் 2021-22 கணக்குகளில், 2021-22 திருத்த மதிப்பீட்டை விட ரூ.285.58 கோடி அதிகரித்துள்ளது. குறிப்பாக இது ஏனைய நிருவாகப்பணிகள், கல்வி, விளையாட்டு, கலை மற்றும் கலாச்சாரம், மருத்துவம் மற்றும் பொது சுகாதாரம், மின்வளம், காடு வளர்ப்பும் வனவிலங்குகளும் மற்றும் ஏனைய இனங்களில் முக்கிய வரி அல்லாத வருவாய் ஆதாரங்களின் கீழ் வருவாய் அதிகரித்ததே காரணமாகும்.

There is an increase of Rs.285.58 crores in Accounts 2021-22 over Revised Estimate 2021-22 under Non-Tax Revenue Receipts. This is due to higher revenue collection under major Non-tax revenue sources such as other Administrative Services, Education, Sports, Art and Culture, Medical and Public Health, Fisheries, Forestry and Wildlife, and other items.

5. வருவாய்க் கணக்கில் செலவு குறித்த விவரங்கள் கீழே கொடுக்கப்பட்டுள்ளன:
The Details of Expenditure on Revenue Account are listed out below:

இனங்கள் Items	2021-2022 திருத்த மதிப்பீடு Revised Estimate	2021-2022 கணக்குகள் Accounts
(1)	(2)	(3)
	[₹ இலட்சத்தில்] [₹ in Lakhs]	
வருவாய்க் கணக்கில் செலவு REVENUE EXPENDITURE		
பொதுவான பணிகள் General Service		
வரிவிதிப்பு பணிகள் Fiscal Services	1,602,39.50	1,543,21.48
வட்டி கொடுத்தலும் கடன்தொகைப் பணிகளும் Interest Payments and Servicing of Debt	42,082,74.08	42,143,20.39
நிருவாகப் பணிகளும் அரசின் அங்கங்களும் Administrative Services and Organs of State	15,127,93.96	14,194,73.83
ஓய்வூதியங்களும் பல்வகைப் பொதுவான பணிகளும் Pension and Miscellaneous General Service	27,181,97.54	27,012,37.94
சமூகப் பணிகள் Social Services	94,380,83.09	88,749,09.51
பொருளாதாரப் பணிகள் Economic Services	60,608,89.60	60,898,32.93
உதவி மானியங்களும் பங்குத் தொகைகளும் Grants -in-Aid and Contributions	18,166,18.75	19,489,45.66
மொத்தம் TOTAL	259,150,96.52	254,030,41.74

நாடாளுமன்றம், மாநிலத்தின், மத்திய அரசு நேரடி ஆட்சிப் பகுதியின் சட்ட மன்றங்கள், குடியரசுத் தலைவர்/ குடியரசுத் துணைத் தலைவர்/ ஆளுநர்/ மத்திய அரசு நேரடி ஆட்சிப் பகுதியின் நிர்வாகி, அமைச்சரவை, நீதி நிருவாகம், தேர்தல்கள், அரசுப் பணியாளர் தேர்வாணையம், தலைமைச் செயலகம், பொதுவான பணிகள், மாவட்ட நிருவாகம், கருவூலம், கணக்குகள் நிருவாகம், காவல், சிறைச்சாலைகள், எழுதுபொருள்-அச்சு, பொதுப் பணிகள், விழிப்புப் பணி, ஏனைய நிருவாகப் பணிகள், ஓய்வூதியங்களும் ஏனைய ஓய்வுக்கால நன்மைகளும், பல்வகைப் பொதுவான பணிகள், தொழில்நுட்பக் கல்வி, விளையாட்டுகளும் இளைஞர் நலப் பணிகளும், கலையும் பண்பாடும், மருத்துவமும் பொது சுகாதாரமும், குடும்ப நலன், குடிநீர் வழங்கலும் துப்புரவும், வீட்டு வசதி, நகர்ப் பகுதி வளர்ச்சி, செய்தி மற்றும் விளம்பரம், ஆதி திராவிடர், பழங்குடியினர், ஏனைய பிற்படுத்தப்பட்ட வகுப்பினர் மற்றும் சிறுபான்மையினர் நலன், தொழிலாளர், வேலை வாப்பு மற்றும் திறன் மேம்பாடு, சமூகப் பாதுகாப்பும் நலனும், சத்துணவு, ஏனைய சமூகப் பணிகள் மற்றும் தலைமைச் செயலகம்-சமூகப் பணிகள் ஆகிய இனங்களின் செலவுகள் குறைந்த காரணத்தினால் ஒட்டுமொத்த வருவாய் கணக்கில் 2021-22 ஆம் ஆண்டு திருத்த மதிப்பீடுகளை விட 2021-22 ஆம் ஆண்டிற்கான செலவு குறைந்துள்ளது.

The decrease in accounts 2021-22 over Revised estimate 2021-22 is due to lessor expenditure made in Parliament/State/Union territory legislatures, President, Vice-president/Governor/Administrator of union territories, Council of ministers, Administration of justice, Elections, Public Service commission, Secretariat-General Services, District Administration, Treasury and Accounts Administration, Police, Jails, Stationery and Printing, Public works, Vigilance, Other Administrative Services, Pension and Other Retirement Benefits, Miscellaneous General Services, Technical Education, Sports and Youth Services, Art and Culture, Medical and Public Health, Family Welfare, Water Supply and Sanitation, Housing, Urban Development, Information and Publicity, Welfare of scheduled caste, scheduled tribes, other backward classes and minorities, Labour, Employment and skill Development, Social Security and Welfare, Nutrition, Other Social Services and Secretariat-Social services.

6."வரிவிதிப்புப் பணிகள்" என்பதன் கீழ் வேறுபாடுகள் கீழே விவர அட்டவணையில்
கொடுக்கப்பட்டுள்ளன:

The Variations under "Fiscal Services" are shown in the Table Below:

இனங்கள் Items	2021-2022 திருத்த மதிப்பீடு Revised Estimate	2021-2022 கணக்குகள் Accounts	உயர்வு (+) அல்லது குறைவு (-) Increase or Decrease
(1)	(2)	(3)	(4)
		[₹ இலட்சத்தில்] [₹ in Lakhs]	
வரிவிதிப்புப் பணிகள் என்பதன் கீழ் காணப்படும் செலவு EXPENDITURE UNDER FISCAL SERVICES			
1 நில வரி Land Revenue	281,50.33	269,74.29	(-) 11,76.04
2 முத்திரைத் தாள்களும் பத்திரப்பதிவும் Stamps and Registration	366,97.15	406,51.27	39,54.12
3 மாநில ஆயத்தீர்வைகள் State Excise	184,47.27	160,93.80	(-) 23,53.47
4 விற்பனை வரி Sales Tax	463,24.61	424,67.04	(-) 38,57.57
5 வண்டிகள் மீது வரிகள் Taxes on Vehicles	264,62.57	247,38.15	(-) 17,24.42
6 ஏனைய வரி விதிப்புப் பணிகள் Other Fiscal Services etc.	41,57.57	33,96.93	(-) 7,60.64
மொத்தம் TOTAL	1,602,39.50	1,543,21.48	(-) 59,18.02

விற்பனை வரி, மாநில ஆயத்தீர்வைகள் மற்றும் வண்டிகள் மீது வரிகள் தொடர்பான எதிர்பார்க்கப்பட்ட செலவுகள் குறைந்துள்ளதால் 2021-22 ஆம் ஆண்டுக்கான வருவாய் கணக்குகளின் செலவு குறைந்துள்ளது.

The decrease in Accounts 2021-2022 than revised estimates 2021-2022 is due to lesser expenditure than expected under Sales tax, state excise and taxes on vehicles.

7. பொதுவான பணிகள்" என்பதன் கீழ் வேறுபாடுகள் கீழே விவர அட்டவணையில்
கொடுக்கப்பட்டுள்ளன:-

The Variations under "General Services" are given in the Statement Below:-

இனங்கள் Items	2021-2022 திருத்த மதிப்பீடு Revised Estimate	2021-2022 கணக்குகள் Accounts	உயர்வு (+) அல்லது குறைவு (-) Increase or Decrease
(1)	(2)	(3)	(4)
[₹ இலட்சத்தில்] [₹ in Lakhs]			
A. பொதுவான பணிகள் குறித்த செலவு A. EXPENDITURE ON GENERAL SERVICES			
1 மாநில அரசின் அமைப்புகள் Organs of State	2,488,77.45	2,327,97.08	(-) 160,80.37
2 வரிவிதிப்பு பணிகள் Fiscal Services	1,602,39.50	1,543,21.48	(-) 59,18.02
3 வட்டி கொடுத்தல், கடன் பணிகள் Interest Payments and Servicing of Debts	42,082,74.08	42,143,20.39	60,46.31
4 நிருவாகப் பணிகள் Administrative Services	12,639,16.51	11,866,76.75	(-) 772,39.76
5 ஓய்வூதியங்களும் ஏனைய ஓய்வூதியங்களும் Pensions and Other Retirement Benefits	26,409,72.70	26,249,95.35	(-) 159,77.35
6 பல்வகைப் பொதுவான பணிகள் Miscellaneous General Service	772,24.84	762,42.59	(-) 9,82.25
மொத்தம்- A. பொதுவான பணிகள் குறித்த செலவு Total - A. Expenditure on General Services	85,995,05.08	84,893,53.64	(-) 1,101,51.44

சிக்கன நடவடிக்கையின் காரணமாக நிருவாக செலவினங்கள், மாநில அரசின் அமைப்புகள், ஓய்வூதியங்களும் ஏனைய ஓய்வூதியங்களும் மற்றும் வரிவிதிப்பு பணிகள் ஆகிய இனங்களில் எதிர்பார்க்கப்பட்டதை விட செலவினங்கள் குறைந்துள்ளதால் 2021-2022 ஆம் ஆண்டிற்கான செலவினம் 2021-2022ஆம் ஆண்டு திருத்த மதிப்பீட்டை விட குறைந்துள்ளது.

The decrease in Accounts 2021-2022 than Revised Estimates 2021-2022 is due to austerity measures taken in expenditure on Administrative Services, Organs of State. Pension and Other Retirement and Fiscal Services.

8. "சமூகப் பணிகள்" என்பதன் கீழ் வேறுபாடுகள் வருமாறு:-

The Variations under "Social Services" are given below:

இனங்கள் Items	2021-2022 திருத்த மதிப்பீடு Revised Estimate	2021-2022 கணக்குகள் Accounts	உயர்வு (+) அல்லது குறைவு (-) Increase or Decrease
(1)	(2)	(3)	(4)
		[₹ இலட்சத்தில்] [₹ in Lakhs]	
B. சமூகப் பணிகள் குறித்த செலவு B. EXPENDITURE ON SOCIAL SERVICES			
1 பொதுக் கல்வி General Education	36,578,84.04	36,759,68.55	180,84.51
2 தொழில்நுட்பக் கல்வி Technical Education	1,156,91.14	1,101,53.32	(-) 55,37.82
3 விளையாட்டுகளும் இளைஞர் நலப்பணிகளும் Sports and Youth Services	169,46.77	64,58.66	(-) 104,88.11
4 கலையும் பண்பாடும் Arts and Culture	266,08.51	258,83.93	(-) 7,24.58
5 மருத்துவமும் சுகாதாரமும் Medical and Public Health	13,281,96.50	12,609,72.68	(-) 672,23.82
6 குடும்ப நலன் Family Welfare	4,062,46.09	3,884,69.51	(-) 177,76.58
7 குடிநீர் வழங்கலும் துப்புரவும் Water Supply and Sanitation	721,71.75	552,24.35	(-) 169,47.40
8 வீட்டு வசதி Housing	5,444,48.58	4,119,47.15	(-) 1,325,01.43
9 நகர்ப் பகுதி வளர்ச்சி Urban Development	1,659,29.95	1,373,84.00	(-) 285,45.95
10 செய்தி மற்றும் விளம்பரம் Information and Publicity	135,00.65	109,84.30	(-) 25,16.35
11 ஆதி திராவிடர், பழங்குடியினர், ஏனைய பிற்படுத்தப்பட்ட வகுப்பினர் மற்றும் சிறுபான்மையினர் நலன் Welfare of Scheduled Caste, Scheduled Tribes, Other Backward Classes & Minorities	4,421,24.13	2,997,12.70	(-) 1,424,11.43
12 தொழிலாளர், வேலைவாய்ப்பு மற்றும் திறன்மேம்பாடு Labour, Employment and Skill Development	774,38.09	596,97.41	(-) 177,40.68
13 சமூகப் பாதுகாப்பும் நலனும் Social Security and Welfare	11,590,09.62	10,634,83.89	(-) 955,25.73
14 சத்துணவு Nutrition	3,977,67.22	3,619,76.45	(-) 357,90.77
15 இயற்கைச் சீற்றங்கள் குறித்த துயர் தணிப்பு Relief on account of Natural Calamities	9,697,69.71	9,704,44.27	6,74.56
16 ஏனைய சமூகப் பணிகள் Other Social Services	326,78.75	248,91.77	(-) 77,86.98
17 தலைமைச் செயலகம்- சமூகப்பணிகள் Secretariat -Social Services	116,71.59	112,56.57	(-) 4,15.02

8. "சமூகப் பணிகள்" என்பதன் கீழ் வேறுபாடுகள் வருமாறு:-

The Variations under "Social Services" are given below:

இனங்கள் Items	2021-2022 திருத்த மதிப்பீடு Revised Estimate	2021-2022 கணக்குகள் Accounts	உயர்வு (+) அல்லது குறைவு (-) Increase or Decrease
(1)	(2)	(3)	(4)
		[₹ இலட்சத்தில்] [₹ in Lakhs]	
மொத்தம்- B. சமூகப் பணிகள் குறித்த செலவு Total - B. Expenditure on Social Services	94,380,83.09	88,749,09.51	(-) 5,631,73.58

ஆதி திராவிடர், பழங்குடியினர் ஏனைய பிற்படுத்தப்பட்ட வகுப்பினர் மற்றும் சிறுபான்மையினர் நலன், வீட்டுவசதி, சமூகப் பாதுகாப்பு நலன், மருத்துவமும் சுகாதாரமும், சத்துணவு, நகர்ப்பகுதி வளர்ச்சி, குடும்ப நலன், தொழிலாளர் வேவைவாப்பும் மற்றும் திறன் மேம்பாடு குடிநீர் வழங்கலும் துப்புரவும் மற்றும் விளையாட்டுகளும் இளைஞர் நலப்பணிகள் தொடர்பான இனங்களில் எதிர்பார்க்கப்பட்டதை விட செலவினங்கள் குறைந்துள்ளதால் 2021-22 ஆம் ஆண்டிற்கான திருத்த மதிப்பீட்டை விட குறைந்துள்ளது.

The decrease in accounts 2021-22 than revised estimates for 2021-22 is due to lesser expenditure under the components of Welfare of Scheduled Caste, Scheduled Tribes, other Backward Classes and Minorities, Housing, Social Security and Welfare, Medical and Public Health, Nutrition, Urban Development, Family Welfare, Labour, Employment and Skill Development, Water Supply and Sanitation, Sports and Youth Services.

9. பொருளாதாரப் பணிகள்" என்பதன் கீழ் பல்வேறு இனங்கள் குறித்த செலவு விவரம் கீழே கொடுக்கப்பட்டுள்ளது:-

The Expenditure on Various items under "Economic Services" are indicated below:-

இனங்கள் Items	2021-2022 திருத்த மதிப்பீடு Revised Estimate	2021-2022 கணக்குகள் Accounts	உயர்வு (+) அல்லது குறைவு (-) Increase or Decrease
(1)	(2)	(3)	(4)
		[₹ இலட்சத்தில்] [₹ in Lakhs]	
C. பொருளாதாரப் பணிகள் குறித்த செலவு C. EXPENDITURE ON ECONOMIC SERVICES			
(a). வேளாண்மையும், தொடர்பான நடவடிக்கைகளும் (a). Agriculture and Allied Activities			
1 பயிர் வளர்ப்பு Crop Husbandry	10,870,90.49	10,092,71.45	(-) 778,19.04
2 மண்வள, நீர்வளப் பாதுகாப்பு Soil and Water Conservation	142,21.46	81,26.92	(-) 60,94.54
3 கால்நடை வளர்ப்பு Animal Husbandry	810,14.91	811,09.79	94.88
4 மீனளம் Fisheries	523,25.07	513,44.12	(-) 9,80.95
5 காடுவளர்ப்பும் வனவிலங்கும் Forestry and wildlife	463,36.96	448,46.41	(-) 14,90.55
6 வேளாண்மை ஆராய்ச்சியும் கல்வியும் Agricultural Research and Education	949,73.34	959,51.37	9,78.03
7 கூட்டுறவு Co-Operation	6,169,48.13	7,321,13.43	1,151,65.30
8 ஏனைய வேளாண்மைத் திட்டங்கள், இன்னும் பிற Other Agricultural Programme, etc	407,11.80	395,23.68	(-) 11,88.12
மொத்தம்- C(a) Total - C(a)	20,336,22.16	20,622,87.17	286,65.01
(b) ஊரக வளர்ச்சி (b) Rural Development			
9 ஊரக வளர்ச்சி சிறப்புத் திட்டங்கள் Special Programmes for Rural Development	836,15.29	731,28.57	(-) 104,86.72
10 ஊரக வேலைவாய்ப்பு Rural Employment	5,009,80.22	4,916,01.30	(-) 93,78.92
11 நிலச் சீர்திருத்தங்கள் Land Reforms
12 ஏனைய ஊரக வளர்ச்சித் திட்டங்கள் Other Rural Development Programmes	1,283,41.81	1,423,38.62	139,96.81
மொத்தம்- C(b) Total - C(b)	7,129,37.32	7,070,68.49	(-) 58,68.83
(c) சிறப்புப் பகுதித் திட்டங்கள் (c) Special Areas Programmes			

9. பொருளாதாரப் பணிகள்" என்பதன் கீழ் பல்வேறு இனங்கள் குறித்த செலவு விவரம் கீழே கொடுக்கப்பட்டுள்ளது:-

The Expenditure on Various items under "Economic Services" are indicated below:-

இனங்கள் Items	2021-2022 திருத்த மதிப்பீடு Revised Estimate	2021-2022 கணக்குகள் Accounts	உயர்வு (+) அல்லது குறைவு (-) Increase or Decrease
(1)	(2)	(3)	(4)
மலைப் பகுதிகள் Hill Areas	4,74.06	[₹ இலட்சத்தில்] [₹ in Lakhs] 4,14.72	(-) 59.34
மொத்தம்- C(c) Total - C(c)	4,74.06	4,14.72	(-) 59.34
(d) பாசனம் மற்றும் வெள்ளக் கட்டுப்பாடு (d) Irrigation and Flood Control			
13 பெரிய, நடுத்தரப் பாசனம் Major and Medium Irrigation	1,789,60.02	1,866,47.43	76,87.41
14 சிறு பாசனம் Minor Irrigation	153,98.17	148,69.76	(-) 5,28.41
15 பாசனப் பகுதி மேம்பாடு Command Area Development	0.03	...	(-) 0.03
16 வெள்ளக் கட்டுப்பாடு, வடிகால் Flood Control and Drainage	173,66.18	163,02.71	(-) 10,63.47
மொத்தம்- C(d) Total - C(d)	2,117,24.40	2,178,19.90	60,95.50
(e) எரிசக்தி (e) Energy			
18 எரிசக்தி Power	15,140,10.41	15,140,10.36	(-) 0.05
19 புதிய மற்றும் புதுப்பிக்கத்தக்க எரிசக்தி New and Renewable Energy	1,13.46	1,10.46	(-) 3.00
மொத்தம்- C(e) Total - C(e)	15,141,23.87	15,141,20.82	(-) 3.05
(f) தொழிலும் கனிமங்களும் (f) Industry and Minerals			
20 கிராமத் தொழில்களும் சிறுதொழில்களும் Village and Small Industries	1,686,30.90	1,624,72.03	(-) 61,58.87
21 தொழில்கள் Industries	1,546,65.73	1,891,59.71	344,93.98
22 இரும்பு அல்லாத கனிமப் பொருட்களை வெட்டியெடுத்தல், உலோகவியல் தொழில்கள் Non-Ferrous Mining and Metallurgical Industries	19,21.50	18,80.54	(-) 40.96
23 தொழில்கள் கனிமப்பொருள்கள் குறித்த ஏனைய செலவுகள் Other Outlay on Industries and Minerals

9. பொருளாதாரப் பணிகள்" என்பதன் கீழ் பல்வேறு இனங்கள் குறித்த செலவு விவரம் கீழே கொடுக்கப்பட்டுள்ளது:-

The Expenditure on Various items under "Economic Services" are indicated below:-

இனங்கள் Items	2021-2022 திருத்த மதிப்பீடு Revised Estimate	2021-2022 கணக்குகள் Accounts	உயர்வு (+) அல்லது குறைவு (-) Increase or Decrease
(1)	(2)	(3)	(4)
		[₹ இலட்சத்தில்] [₹ in Lakhs]	
மொத்தம்- C(f) Total - C(f)	3,252,18.13	3,535,12.28	282,94.15
(g) போக்குவரத்து (g) Transport			
24 பொதுமக்கள் விமானப் போக்குவரத்து Civil Aviation
25 சாலைகளும் பாலங்களும் Roads and Bridges	1,235,09.00	1,226,54.66	(-) 8,54.34
26 சாலைப் போக்குவரத்து மற்றும் உள்நாட்டு நீர்வழிப் போக்குவரத்து Road Transport and Inland Water Transport	1,047,68.77	1,047,93.28	24.51
மொத்தம்- C(g) Total - C(g)	2,282,77.77	2,274,47.94	(-) 8,29.83
(i) அறிவியல், தொழில்நுட்பம் மற்றும் சுற்றுப்புறச்சூழல் (i) Science, Technology and Environment			
27 ஏனைய அறிவியல் ஆராய்ச்சி முதலியன Other Scientific Research, etc.	23,23.76	18,14.05	(-) 5,09.71
மொத்தம்- C(i) Total - C(i)	23,23.76	18,14.05	(-) 5,09.71
(j) பொதுவான பொருளாதாரப் பணிகள் (j) General Economic Services			
28 தலைமைச் செயலகம் -பொருளாதாரப்பணிகள் Secretariat -Economic Services	96,38.24	91,95.47	(-) 4,42.77
29 சுற்றுலா Tourism	23,76.36	23,73.82	(-) 2.54
30 மக்கள்தொகைக் கணக்கெடுப்பும், ஆய்வு மற்றும் புள்ளிவிவரமும் Census, Surveys and Statistics	133,68.26	129,04.18	(-) 4,64.08
31 நுகர்பொருள் வழங்கல் Civil Supplies	9,675,43.95	9,533,91.61	(-) 141,52.34
32 ஏனைய பொதுவான பொருளாதாரப் பணிகள் முதலியன Other General Economic Services etc	392,61.32	274,82.48	(-) 117,78.84
மொத்தம்-C(j) Total - C(j)	10,321,88.13	10,053,47.56	(-) 268,40.57

9. பொருளாதாரப் பணிகள்" என்பதன் கீழ் பல்வேறு இனங்கள் குறித்த செலவு விவரம் கீழே கொடுக்கப்பட்டுள்ளது:-

The Expenditure on Various items under "Economic Services" are indicated below:-

இனங்கள் Items	2021-2022 திருத்த மதிப்பீடு Revised Estimate	2021-2022 கணக்குகள் Accounts	உயர்வு (+) அல்லது குறைவு (-) Increase or Decrease
(1)	(2)	(3)	(4)
		[₹ இலட்சத்தில்] [₹ in Lakhs]	
மொத்தம்- C.பொருளாதாரப் பணிகள் குறித்த செலவு Total - C.Expenditure on Economic Services	60,608,89.60	60,898,32.93	289,43.33

பொதுவாக பொருளாதாரப் பணிகள் கீழான பெரும்பாலான இனங்களிலும் செலவினங்கள் 2021-22 ஆம் ஆண்டு திருத்த மதிப்பீட்டை காட்டிலும் குறைவாக உள்ளபோதும், கூட்டுறவு, தொழில்கள் ஏனைய உறுக வளர்ச்சித் திட்டங்கள் மற்றும் பெரிய நடுத்தரப் பாசனம் ஆகிய இனங்களின் கீழ் செலவினங்கள் உயர்ந்துள்ளதால் பொருளாதாரப் பணிகள் கீழான ஒட்டுமொத்த செலவினம் திருத்த மதிப்பீடுகள் 2021-22 காட்டிலும் உயர்ந்துள்ளது.

Though decrease in the 2021-22 accounts in respect of expenditure on economic services than 2021-22 revised estimate is observed in maximum items, due to increase in expenditure under Co-operative, Industries, Other Rural Development Programmes, Major and Medium Irrigation has been increased over Revised Estimates 2021-22.

10. உதவி மானியங்களும் பங்குத் தொகைகளும்" என்பதன் கீழ் உள்ள விவரம் வருமாறு:-
Under "Grants-in-Aid and Contributions" the statement is given below:

இனங்கள் Items	2021-2022 திருத்த மதிப்பீடு Revised Estimate	2021-2022 கணக்குகள் Accounts	உயர்வு (+) அல்லது குறைவு (-) Increase or Decrease
(1)	(2)	(3)	(4)
D. உதவி மானியங்களும் பங்குத் தொகைகளும் D. GRANTS IN AID AND CONTRIBUTIONS உள்ளாட்சி நிறுவனங்களுக்கு இழப்பீடுகளும், ஒதுக்கீடுகளும் Compensation and assignment to Panchayat Raj Institutions	18,166,18.75	19,489,45.66	1,323,26.91
மொத்தம்- D.உதவி மானியங்களும் பங்குத் தொகைகளும் Total - D.GRANTS IN AID AND CONTRIBUTIONS	18,166,18.75	19,489,45.66	1,323,26.91

[₹ இலட்சத்தில்]
[₹ in Lakhs]

உள்ளாட்சி அமைப்புகளுக்கு பகிர்ந்தளிக்கக்கூடிய மாநில அரசின் சொந்த வரி வருவாயின் முக்கிய கூறுகளான மாநில சரக்கு (ம) சேவை வரி, பொது விற்பனை வரி மற்றும் மின்சாரத்தின் மீதான வரிகள் ஆகியன மூலம் கிடைக்கக்கூடிய வருவாய் அதிகரிக்கும் காரணமாகவும் 2021--2022 ஆம் ஆண்டு திருத்த மதிப்பீட்டில் கணக்கிடப்பட்டதை விட உள்ளாட்சி அமைப்புகளுக்கான நிதிப் பகிர்வு குறைந்ததுள்ளது.

Consequent to increase in the receipts under importment components of sharable State's Own Taxes, such as state goods and service tax General Sales Tax and taxes and duties on Electricity. The amount devolved to the local bodies has been greater than Revised Estimates 2021-2022.

11. "மூலதனக் கணக்கு" என்பதன் கீழ் காணப்படும் முக்கியமான வேறுபாடுகள் குறித்த விவரங்கள் கீழே கொடுக்கப்பட்டுள்ளன:

The important variations under "Capital Account" are indicated below:-

இனங்கள் Items	2021-2022 திருத்த மதிப்பீடு Revised Estimate	2021-2022 கணக்குகள் Accounts
(1)	(2)	(3)
	[₹ இலட்சத்தில்] [₹ in Lakhs]	
1 காவல் துறை குறித்த மூலதனச் செலவு Capital Outlay on Police	139,04.85	7,28.77
2 பொதுப் பணிகள் குறித்த மூலதனச் செலவு Capital Outlay on Public Works	789,30.12	602,65.78
3 கல்வி, போட்டி விளையாட்டுகள் கலை பண்பாடு குறித்த மூலதனச் செலவு Capital Outlay on Education ,Sports, Art and Culture	603,56.64	493,50.99
4 மருத்துவம் பொதுச்சுகாதாரம் குறித்த மூலதனச் செலவு Capital Outlay on Medical and Public Health	2,464,98.32	2,300,77.67
5 குடிநீர் வழங்கல் துப்புரவு குறித்த மூலதனச் செலவு Capital Outlay on Water Supply and Sanitation	4,101,32.53	3,008,06.77
6 வீட்டு வசதி குறித்த மூலதனச் செலவு Capital Outlay on Housing	85,60.26	49,13.71
7 நகர்ப் பகுதி வளர்ச்சி குறித்த மூலதனச் செலவு Capital Outlay on Urban Development	7,796,19.15	8,453,53.60
8 செய்தி-விளம்பரம் குறித்த மூலதனச் செலவு Capital Outlay on Information and Publicity	19,23.90	12,94.82
9 ஆதி திராவிடர்,பழங்குடியினர், ஏனைய பிற்படுத்தப்பட்ட வகுப்பினர் நலன் குறித்த மூலதனச் செலவு Capital Outlay on Public Works, Welfare of Scheduled Castes, Scheduled Tribes and Other Backward Classes	472,79.41	271,60.05
10 ஏனைய சமூகப்பணிகள் குறித்த மூலதனச் செலவு Capital Outlay on Other Social Services	62,01.36	50,16.56
11 மண்வள, நீர்வளப் பாதுகாப்பு குறித்த மூலதனச் செலவு Capital Outlay on Soil and Water Conservation	23,15.21	12,87.69
12 கால்நடை வளர்ப்பு குறித்த மூலதனச் செலவு Capital Outlay on Animal Husbandry	328,96.84	198,20.55
13 மீனளம் குறித்த மூலதனச் செலவு Capital Outlay on Fisheries	532,93.09	275,28.17
14 காடுவளர்ப்பு, வனவிலங்குகள் குறித்த மூலதனச் செலவு Capital Outlay on Forestry and wildlife	68,74.22	34,39.37
15 கூட்டுறவு குறித்த மூலதனச் செலவு Capital Outlay on Co-Operation	23,26.92	18,24.34
16 ஏனைய ஊரக வளர்ச்சித் திட்டங்கள் குறித்த மூலதனச் செலவு Capital Outlay on Other Rural Development Programme	1,746,52.04	1,745,83.28

11. "மூலதனக் கணக்கு" என்பதன் கீழ் காணப்படும் முக்கியமான வேறுபாடுகள் குறித்த விவரங்கள் கீழே கொடுக்கப்பட்டுள்ளன:

The important variations under "Capital Account" are indicated below:-

இனங்கள் Items	2021-2022 திருத்த மதிப்பீடு Revised Estimate	2021-2022 கணக்குகள் Accounts
(1)	(2)	(3)
	[₹ இலட்சத்தில்] [₹ in Lakhs]	
17 மலைப்பகுதிகள் குறித்த மூலதனச் செலவு Capital Outlay on Hill Areas	74,25.02	73,16.40
18 பெரிய பாசனத் திட்டங்கள் குறித்த மூலதனச் செலவு Capital Outlay on Major Irrigation	2,718,60.59	2,131,45.63
19 நடுத்தரப் பாசனத் திட்டங்கள் குறித்த மூலதனச் செலவு Capital Outlay on Medium Irrigation	233,01.21	184,91.30
20 சிறு பாசனத் திட்டங்கள் குறித்த மூலதனச் செலவு Capital Outlay on Minor Irrigation	183,35.44	113,13.73
21 வெள்ளக் கட்டுப்பாட்டுத் திட்டம் குறித்த மூலதனச் செலவு Capital Outlay on Flood Control Projects	87,05.34	87,65.03
22 எரிசக்தி திட்டங்கள் குறித்த மூலதனச் செலவு Capital Outlay on Power Projects	484,38.96	442,39.43
23 சாலைகள் பாலங்கள் குறித்த மூலதனச் செலவு Capital Outlay on Roads and Bridges	12,297,96.87	13,385,53.02
24 சாலைப் போக்குவரத்து குறித்த மூலதனச் செலவு Capital Outlay on Road Transport	430,32.04	427,72.51
25 ஏனைய பணிகள் குறித்த மூலதனச் செலவு Capital Outlay on Other Services	2,169,62.79	2,630,28.82
மொத்தம் -மூலதனச் செலவு Total-Capital Expenditure	37,936,23.12	37,010,77.99

மூலதன பணிப் பணிகள் பரவலாகவும் செறிவாகவும் அமலாக்கம் செய்யப்பட்டதால் சாலைப் பாலங்கள், நகர்ப் பகுதி வளர்ச்சி மற்றும் ஏனைய பணிகள் ஆகிய மூலதனச் செலவுகள் 2021-விட அதிகரித்துள்ள போதிலும் குடிநீர் வழங்கல் துப்புரவு குறித்த மூலதனச் செலவு, பெரிய பாசனத் திட்டங்கள் குறித்த மூலதனச் செலவு, மீனளம் குறித்த மூலதனச் செலவு, ஆதி திராவிடர், பழங்குடியினர், ஏனைய பிற்படுத்தப்பட்ட வகுப்பினர் நலன் குறித்த மூலதனச் செலவு, பொதுப் பணிகள் குறித்த மூலதனச் செலவு, மருத்துவம் பொதுச் சுகாதாரம் குறித்த மூலதனச் செலவு, கால்நடை வளர்ப்பு குறித்த மூலதனச் செலவு, காவல் துறை குறித்த மூலதனச் செலவு, கல்வி, போட்டி விளையாட்டுகள் கலை பண்பாடு குறித்த மூலதனச் செலவு ஆகிய மூலதனச் செலவுகளின் பகுதிப் பணிகளின் முன்னேற்ற நிலையைக் கருதி அடுத்த ஆண்டிற்கு எடுத்துச் செல்லப்பட்டதால் மூலதனச் செலவுகள் 2021-22 திருத்த மதிப்பீடுகளைக் காட்டிலும் கணக்குகளில் குறைந்துள்ளது.

Though there is increase in expenditure due to intensive implementation of schemes under Roads and Bridges, Urban development and other services, the actual expenditure in 2021-2022 is lesser than the Revised Estimates 2021-2022 due to part of expenditure towards works under Capital Outlay on Water Supply and Sanitation, Major Irrigation, Fisheries, Public Works, Welfare of Scheduled Castes, Scheduled Tribes and Other Backward Classes, Public Works, Medical and Public Health, on Animal Husbandry, Education, Sports, Art and Culture.

12. "பொதுக்கடன், கடன்களும், முன்பணங்களும் மற்றும் பொதுக்கணக்கு" தொடர்பான பல்வேறு பற்று-வரவுகளின்கீழ் காணப்படும் வேறுபாடுகள் குறித்த விவரங்கள் கீழே கொடுக்கப்பட்டுள்ளன:-

The variations under various categories of transactions relating to "Public Debt, Loans and Advances and Public Account" are shown in the statement below:-

இனங்கள் Items	2021-2022 திருத்த மதிப்பீடு Revised Estimate	2021-2022 கணக்குகள் Accounts
(1)	(2)	(3)
	[₹ இலட்சத்தில்] [₹ in Lakhs]	
1 உள்நாட்டுக் கடன்கள் (வரவுகள்) Internal Debt (Receipts)	95,000,00.01	90,842,61.09
2 உள்நாட்டுக் கடன்களைத் திருப்பிக் கொடுத்தல் Repayment of Internal Debt	18,386,04.03	18,385,22.99
3 மத்திய அரசிடமிருந்து பெறும் கடன்கள் Loans from Central Government	13,175,48.84	13,642,37.99
4 மத்திய அரசிடமிருந்து பெறும் கடன்களைத் திருப்பிக் கொடுத்தல் Repayment of Loans from Central Government	1,338,21.79	1,352,01.27
5 கடன்களும் முன்பணங்களும் குறித்த நிகரச் செலவு Net Expenditure on Loans and Advances	(-) 2,381,76.68	(-) 1,714,25.62
6 பொதுக்கணக்கின்கீழ் நிகர வரவுகள் Net Receipts under Public Account	2,866,84.12	(-) 2,179,02.89

ரொக்க இருப்பு முதலீட்டுக் கணக்கில் சூடுதலாக வைப்புகள் செய்யப்பட்ட நிலையில் அரசு எடுத்த பல்வேறு நடவடிக்கைகளின் காரணமாக 2021-2022-ம் ஆண்டு கணக்குகளில் 2021-2022-ம் ஆண்டு திருத்த மதிப்பீட்டைக் காட்டிலும் நிதிப்பற்றாக்குறை குறைந்துள்ளதால் கடனானது கணிசமாக கட்டுப்படுத்தப்பட்டுள்ளது.

Though, there is increase in cash balance investment Account and various measures taken by the Government, the Fiscal Deficit in Accounts 2021-2022 has been reduced over Revised Estimate 2021-2022 and debt has been constrained considerably.

13. நிதிக் கணக்குகளின்படியான நிதிநிலையைக் கீழே உள்ள விவர அறிக்கை சுருக்கமாகக் காட்டுகிறது.

The Statement below shows the summary of the Financial Position as emerging from the Finance Accounts

இனங்கள் Items	2021-2022 திருத்த மதிப்பீடு Revised Estimate	2021-2022 கணக்குகள் Accounts
(1)	(2)	(3)
<p>I வரவுகள் RECEIPTS</p> <p>தொடக்க இருப்பு Opening Balance</p> <p>வருவாய்க் கணக்கில் உபரி Revenue Surplus</p> <p>மூலதன வரவு Capital Receipt</p> <p>மத்திய அரசிடமிருந்து பெறும் கடன்கள் Loans from Central Government</p> <p>வெளிச்சந்தைக் கடன்கள், நிதிநிறுவனங்கள்/ வங்கிகளிடமிருந்து கடன்கள், தேசிய சிறுசேமிப்பு நிதியத்திலிருந்து கடன்கள் மற்றும் இந்திய ரிசர்வ் வங்கியிடமிருந்து வழிவகை முன்பணம்/ மிகைப்பற்று Open Market Loans, Loans from Financial Institutions / Banks, Loans from NSSF and Ways and Means Advances / Overdraft from RBI</p> <p>பொதுக்கணக்கு (நிகரம்) Public Account (Net)</p> <p>எதிர்பாராச் செலவு நிதி (நிகரம்) Contingency Fund (Net)</p>	<p>[₹ இலட்சத்தில்] [₹ in Lakhs]</p> <p>(-) 450,44.00</p> <p>...</p> <p>...</p> <p>13,175,48.84</p> <p>95,000,00.01</p> <p>2,866,84.12</p> <p>...</p>	<p>(-) 450,44.00</p> <p>...</p> <p>1.12</p> <p>13,642,37.99</p> <p>90,842,61.09</p> <p>(-) 2,179,02.89</p> <p>...</p>
மொத்தம்- I Total - I	110,591,88.97	101,855,53.31
<p>II - செலவுகள் DISBURSEMENTS</p> <p>வருவாய்க் கணக்கில் பற்றாக்குறை Revenue Deficit</p> <p>மூலதனச் செலவு Capital Expenditure</p> <p>மத்திய அரசிடமிருந்து பெற்றக்கடனைத் திருப்பிச் செலுத்துதல் Repayment of Central Government Loans</p>	<p>55,272,79.35</p> <p>37,936,23.12</p> <p>1,338,21.79</p>	<p>46,538,01.47</p> <p>37,010,77.99</p> <p>1,352,01.27</p>

13. நிதிக் கணக்குகளின்படியான நிதிநிலையைக் கீழே உள்ள விவர அறிக்கை சுருக்கமாகக் காட்டுகிறது.

The Statement below shows the summary of the Financial Position as emerging from the Finance Accounts

இனங்கள் Items	2021-2022 திருத்த மதிப்பீடு Revised Estimate	2021-2022 கணக்குகள் Accounts
(1)	(2)	(3)
<p>வெளிச்சந்தைக் கடன்கள், நிதிநிறுவனங்கள் / வங்கிகளிடமிருந்து கடன்கள், தேசிய சிறுசேமிப்பு நிதியத்திலிருந்து கடன்கள் மற்றும் இந்திய ரிசர்வ் வங்கியிடமிருந்து வழிவகை முன்பணம்/ மிகைப்பற்று Open Market Loans, Loans from Financial Institutions/Banks, Loans from NSSF and Ways and Means Advances /Overdraft from RBI எதிர்பாராச் செலவு நிதிக்கு மாற்றம் Transfer to Contingency Fund கடன்களும் முன்பணங்களும் (நிகரம்) Loans and Advances (Net) இறுதி இருப்பு Closing Balance</p>	<p>[₹ இலட்சத்தில்] [₹ in Lakhs] 18,386,04.03 ... (-) 2,381,76.68 40,37.36</p>	<p>18,385,22.99 ... (-) 1,714,25.62 283,75.21</p>
<p>மொத்தம்-II Total - II</p>	<p>110,591,88.97</p>	<p>101,855,53.31</p>

பிரிவு - III

2022-2023 திருத்த மதிப்பீடும் 2023-2024 வரவு செலவுத் திட்ட மதிப்பீடும்

SECTION -III

REVISED ESTIMATE 2021-2022 AND BUDGET ESTIMATE 2022-2023

இனங்கள் Items	2021-2022 கணக்குகள் Accounts	2022-2023 வரவு-செலவுத் திட்ட மதிப்பீடு Budget Estimate	2022-2023 திருத்த மதிப்பீடு Revised Estimate	2023-2024 வரவு-செலவுத் திட்ட மதிப்பீடு Budget Estimate
(1)	(2)	(3)	(4)	(5)
	[₹ இலட்சத்தில்]		[₹ in Lakhs]	
வருவாய்க் கணக்கில் வரவு REVENUE RECEIPTS				
மத்திய வரி வசூலில் பங்கு Share of Central Taxes	37,458,62.23	33,311,14.00	38,731,24.00	41,664,86.00
மாநில வரிகள் State Taxes	122,866,28.90	142,799,92.58	151,870,61.02	181,182,22.00
வரி அல்லாத ஏனைய வருவாய் Non-Tax Revenue	12,116,51.87	15,537,24.20	15,309,40.32	20,223,51.00
மத்திய அரசிடமிருந்து பெறும் உதவி மானியங்கள் Grants-in-Aid from Government of India	35,050,97.27	39,758,97.19	39,748,42.00	27,444,64.36
மொத்தம் Total	207,492,40.27	231,407,27.97	245,659,67.34	270,515,23.36
வருவாய்க் கணக்கில் செலவு EXPENDITURE ON REVENUE ACCOUNT				
பொதுவாணப் பணிகள் General Services
வரி விதிப்புப் பணிகள் Fiscal Services	1,543,21.48	1,768,98.78	1,707,64.88	1,909,73.42
கடன் பணிகள் Debt Services	42,143,20.39	50,611,92.09	47,527,54.20	58,303,30.63
ஏனைய பொதுவாண பணிகள் Other General Services	41,207,11.77	56,733,83.86	50,154,81.72	60,169,10.84
சமூகப் பணிகள் Social Services	88,749,09.51	93,547,20.09	86,869,09.30	104,919,26.21
பொருளாதாரப் பணிகள் Economic Services	60,898,32.93	62,556,10.89	68,750,11.70	59,739,01.17
உதவி மானியங்களும் பங்குத் தொகைகளும் Grants -in-Aid and Contributions	19,489,45.66	18,970,39.56	21,126,46.35	23,015,25.58
மொத்தம் Total	254,030,41.74	284,188,45.27	276,135,68.15	308,055,67.85
வருவாய்க் கணக்கில் பற்றாக்குறை (-) அல்லது உபரி (+)மொத்தம் Revenue Deficit (-) or Surplus (+)	(-) 46,538,01.47	(-) 52,781,17.30	(-) 30,476,00.81	(-) 37,540,44.49

2. மத்திய வரி வருவாய் பங்கு குறித்த விவரங்கள் கீழே கொடுக்கப்பட்டுள்ளன:-
Details pertaining to the Share of Central Taxes are given below:-

இனங்கள் Items	2021-2022 கணக்குகள் Accounts	2022-2023 வரவு-செலவுத் திட்ட மதிப்பீடு Budget Estimate	2022-2023 திருத்த மதிப்பீடு Revised Estimate	2023-2024 வரவு-செலவுத் திட்ட மதிப்பீடு Budget Estimate
(1)	(2)	(3)	(4)	(5)
	[₹ இலட்சத்தில்]		[₹ in Lakhs]	
மத்திய வரி வருவாயின் பங்கு SHARE OF CENTRAL TAXES				
மத்திய சரக்குகள் மற்றும் சேவைகள் வரி Central Goods and Services Tax (CGST)	10,308,10.00	10,937,76.00	12,445,68.00	13,472,46.00
வருவாய் மற்றும் செலவினம் மீது ஏனைய வரிகள் Other Taxes on Income and Expenditure	8.00
கூட்டுநிறுவன வரி Corporation Tax	10,912,73.00	10,401,00.00	12,495,96.00	13,335,50.00
கூட்டுநிறுவன வரி நீங்கலாக ஏனைய வருமானம் மீதான வரிகள் Taxes on Income other than Corporation Tax	10,911,33.23	10,045,17.00	12,156,32.00	12,973,64.00
செல்வத்தின் மீதான வரிகள் Taxes on Wealth	2,97.00	(-) 37.00	(-) 38.00	(-) 35.00
சுங்க வரிகள் Customs	2,920,27.00	1,444,26.00	1,107,25.00	1,321,69.00
மத்திய ஆயத்தீர்வைகள் Union Excise	1,753,77.00	449,87.00	542,14.00	553,56.00
சேவை வரி Service Tax	609,98.00	33,45.00	18,00.00	8,36.00
பண்டங்கள், பணிகள் மீது ஏனைய வரிகளும் தீர்வைகளும் Other Taxes and Duties on Commodities and Services	39,39.00	...	(-) 33,73.00	...
மொத்தம் Total	37,458,62.23	33,311,14.00	38,731,24.00	41,664,86.00

3. மத்திய அரசிடமிருந்து பெறப்படும் உதவி மானியத் தொகைகள் பற்றிய தனித்தனி விவரங்கள் கீழே கொடுக்கப்பட்டுள்ளன:-

The Statement below gives the break-up details of the Grants-in-Aid from the Government of India:-

இனங்கள் Items	2021-2022 கணக்குகள் Accounts	2022-2023 வரவு-செலவுத் திட்ட மதிப்பீடு Budget Estimate	2022-2023 திருத்த மதிப்பீடு Revised Estimate	2023-2024 வரவு-செலவுத் திட்ட மதிப்பீடு Budget Estimate
(1)	(2)	(3)	(4)	(5)
	[₹ இலட்சத்தில்]		[₹ in Lakhs]	
மத்திய அரசிடமிருந்து பெறும் உதவி மானியங்கள் GRANTS-IN-AID-FROM GOVERNMENT OF INDIA				
திட்டப் பணிகளுக்கான மானியங்கள் Grants for Plan Schemes				
மாநில அரசுத் திட்டங்கள் State Plan Schemes
மத்திய அரசுத் திட்டப் பணிகள் (மத்திய அரசும் மாநில அரசும் செலவுப் பொறுப்பேற்கும் திட்டங்கள்) Central Plan Schemes (Shared Schemes)
மத்திய அரசு பொறுப்பேற்கும் திட்டங்கள் Centrally -Sponsored Schemes
ஏனைய மானியங்கள் Other Grants
நிதிக்குழுவின் மானியங்கள் Finance Commission Grants	9,550,40.84	5,998,00.03	6,012,70.00	6,170,00.00
மத்திய அரசு பொறுப்பேற்கும் திட்டங்கள் Centrally Sponsored Schemes	17,250,56.91	21,325,30.68	17,046,47.12	16,289,50.35
மாநிலத்திற்கான ஏனைய மாற்றுக்கள் / மானியங்கள் Other Transfer / Grants to States	8,249,99.52	12,435,66.48	16,689,24.88	4,985,14.01
மொத்தம் Total	35,050,97.27	39,758,97.19	39,748,42.00	27,444,64.36

4. மாநில வரிகள் குறித்த நிலையைக் கீழே உள்ள விவர அறிக்கை காட்டுகிறது:-

The Statement below gives the position relating to State Taxes:

இனங்கள் Items	2021-2022 கணக்குகள் Accounts	2022-2023 வரவு-செலவுத் திட்ட மதிப்பீடு Budget Estimate	2022-2023 திருத்த மதிப்பீடு Revised Estimate	2023-2024 வரவு-செலவுத் திட்ட மதிப்பீடு Budget Estimate
(1)	(2)	(3)	(4)	(5)
	[₹ இலட்சத்தில்]		[₹ in Lakhs]	
மாநில வரிகள் STATE TAXES				
1 மாநில சரக்குகள் மற்றும் சேவைகள் வரி State Goods and Services Tax (SGST)	45,276,49.14	49,565,13.21	55,389,54.42	66,967,07.84
2 ஒருங்கிணைந்த சரக்குகள் மற்றும் சேவைகள் வரி Integrated Goods and Services Tax (IGST)
3 வேளாண்மை வருவாய் மீது வரிகள் Taxes on Agricultural Income	7.88	15.75	6.99	6.99
4 நில வருவாய் Land Revenue	205,18.32	325,98.45	261,00.98	295,58.59
5 முத்திரைத் தாள் -பத்திரப் பதிவுக் கட்டணங்கள் Stamps and Registration Fees	14,330,98.13	16,322,73.00	17,548,12.00	25,567,30.00
6 வேளாண்மை நிலம் நீங்கலாக ஏனைய அசையாச் சொத்துமீது வரிகள் Taxes on Immovable Property other than Agricultural Land	14,30.97	13,65.00	14,00.00	14,70.00
7 மாநில ஆயத் தீர்வைகள் State Excise Duties	8,236,62.61	10,589,11.50	10,553,11.01	11,819,48.00
8 மத்திய விற்பனை வரி Central Sales Tax	581,25.23	570,47.91	821,69.62	854,54.34
9 பொது விற்பனை வரி General Sales Tax	48,086,95.67	56,632,88.88	58,035,61.66	65,005,18.94
10 வண்டிகள் மீது வரிகள் Taxes on Vehicles	5,627,40.33	7,149,25.00	7,637,21.00	8,782,79.00
11 சரக்குகள், பயணிகள் மீது வரிகள் Taxes on Goods and Passengers	12,25.01	16,45.87	6,57.30	7,09.88
12 மின்சாரத்தின் மீது வரிகளும் தீர்வைகளும் Taxes and Duties on Electricity	494,10.36	1,633,11.60	1,624,96.04	1,889,68.42
13 கேளிக்கை வரி Entertainment Tax	5.21	(-) 19,90.72	(-) 21,67.00	(-) 21,67.00
14 குதிரைப் பந்தய வரி Betting Tax	...	2.15
15 கரும்புத் தீர்வை மூலம் வரவுகள் Receipts under Sugarcane Cess	24.68	69.98
16 ஆடம்பரப் பொருள்மீது வரி Luxury Tax	35.38	15.00	37.00	37.00
மொத்தம் Total	122,866,28.92	142,799,92.58	151,870,61.02	181,182,22.00

5. வரி அல்லாத ஏனைய வருவாய் குறித்த விவரங்கள் கீழே கொடுக்கப்பட்டுள்ளன:-

The Details of Non-Tax Revenue are given below:-

இனங்கள் Items	2021-2022 கணக்குகள் Accounts	2022-2023 வரவு-செலவுத் திட்ட மதிப்பீடு Budget Estimate	2022-2023 திருத்த மதிப்பீடு Revised Estimate	2023-2024 வரவு-செலவுத் திட்ட மதிப்பீடு Budget Estimate
(1)	(2)	(3)	(4)	(5)
	[₹ இலட்சத்தில்]		[₹ in Lakhs]	
வரி அல்லாத வருவாய் NON-TAX REVENUE				
வரி விதிப்புப் பணிகள் FISCAL SERVICES				
1 வரி விதிப்புப் பணிகள் Fiscal Services	0.01	0.45	0.46	0.48
2 வட்டி வரவுகளும் -ஆதாயப் பங்குதொகைகளும், ஆதாயங்களும் Interest Receipts, Dividends and Profits	4,189,78.30	6,728,81.37	7,116,21.97	8,230,84.32
I. பொதுவான பணிகள் I. GENERAL SERVICES				
3 காவல் Police	189,43.67	249,73.47	316,76.46	315,44.98
4 சிறைச் சாலைகள் Jails	7,79.73	10,03.63	4,96.82	5,15.21
5 பொதுப் பணிகள் Public Works	17,66.53	20,98.75	22,89.78	28,93.29
6 ஏனைய நிருவாகப் பணிகள் Other Administrative Services	845,07.41	306,33.01	438,29.68	2,928,71.10
7 ஓய்வூதியங்களும் ஏனைய ஓய்வுகால நன்மைகளும் Pension and Other Retirement Benefits	104,95.14	39,62.16	27,75.47	39,50.01
8 பல்வகைப் பொதுவான பணிகள், முதலியன Miscellaneous General services, etc.	1,051,18.65	1,091,88.31	1,931,15.18	1,857,49.25
மொத்தம்- I. பொதுவான பணிகள் Total - I. General Services	2,216,11.13	1,718,59.33	2,741,83.39	5,175,23.84
II. சமூகப் பணிகள் II. SOCIAL SERVICES				
9 கல்வி, போட்டி விளையாட்டுக்கள், கலையும் பண்பாடும் Education, Sports, Arts and Culture	1,064,65.69	1,144,93.18	1,032,09.31	1,193,66.13
10 மருத்துவமும் பொதுச் சுகாதாரமும் Medical and Public Health	1,553,50.67	1,396,62.87	1,140,43.93	1,403,79.93
11 குடிநீர் வழங்கலும் துப்புரவும் Water Supply and Sanitation	48.98	42.09	67.41	70.78
12 வீட்டு வசதி Housing	156,76.06	242,57.26	138,43.87	207,04.83
13 தொழிலாளர் நலனும் வேலை வாய்ப்பும் Labour and Employment	165,99.14	186,29.97	177,56.17	199,95.36
14 சமூகப் பாதுகாப்பும் நலனும் Social Security and Welfare	99,66.55	113,41.41	134,49.05	139,01.03

5. வரி அல்லாத ஏனைய வருவாய் குறித்த விவரங்கள் கீழே கொடுக்கப்பட்டுள்ளன:-

The Details of Non-Tax Revenue are given below:-

இனங்கள் Items	2021-2022 கணக்குகள் Accounts	2022-2023 வரவு-செலவுத் திட்ட மதிப்பீடு Budget Estimate	2022-2023 திருத்த மதிப்பீடு Revised Estimate	2023-2024 வரவு-செலவுத் திட்ட மதிப்பீடு Budget Estimate
(1)	(2)	(3)	(4)	(5)
		[₹ இலட்சத்தில்]	[₹ in Lakhs]	
15 ஏனைய இனங்கள் Other Items	1,023,65.02	1,174,89.73	1,210,93.03	1,429,99.97
மொத்தம்- சமூகப் பணிகள் Total - II. SOCIAL SERVICES	4,064,72.11	4,259,16.51	3,834,62.77	4,574,18.03
III. பொருளாதாரப் பணிகள் III. ECONOMIC SERVICES				
16 பயிர் வளர்ப்பு Crop Husbandry	92,80.63	121,44.19	84,03.56	96,37.87
17 கால்நடை வளர்ப்பு Animal Husbandry	13,21.93	16,14.34	9,48.22	13,77.63
18 பால்பண்ணை வளர்ச்சி Dairy Development	10,57.45	9,27.22	9,03.55	11,31.87
19 மீனளம் Fisheries	18,37.95	13,33.29	14,16.51	15,03.58
20 காடுவளர்ப்பும் வனவிலங்கும் Forestry and Wildlife	83,36.86	58,35.32	85,97.43	95,06.28
21 கூட்டுறவு Co-Operation	30,67.82	31,37.21	34,12.26	40,06.31
22 ஏனைய வேளாண்மைத் திட்டங்கள் Other Agricultural Programmes	64,61.69	86,54.21	54,59.74	65,86.10
23 என்யை உரக வளர்ச்சித் திட்டங்கள் Other Rural Development Programme	3,91.14	1,33.52	2,65.28	5,85.01
24 பெரிய நடுத்தரப் பாசனத் திட்டங்கள் Major and Medium Irrigation	66,28.79	80,98.17	73,52.98	133,63.06
25 சிறு பாசனம் Minor Irrigation	2,57.69	3,35.43	2,68.36	7,61.57
26 கிராமத் தொழில்களும் சிறுதொழில்களும் Village and Small Industries	23,96.68	19,68.94	24,41.98	31,13.10
27 தொழில்கள் Industries	6,69.17	35.80	31.88	30.00
28 இரும்பு அல்லாத கனிப்பொருட்களை வெட்டியெடுத்தல் உலோகவியல் தொழில்கள் Non-Ferrous Mining and Metallurgical Industries	1,004,82.63	2,118,76.01	986,45.21	1,450,66.89
29 சாலைகளும் பாலங்களும் Roads and Bridges	118,13.07	185,80.71	128,86.35	155,05.62
30 சுற்றுலா Tourism	4,92.67	50.00	50.00	50.00
31 நுகர்ப் பொருள் வழங்கல் Civil Supplies	7,74.15	1,57.20	14,97.23	17,79.41

5. வரி அல்லாத ஏனைய வருவாய் குறித்த விவரங்கள் கீழே கொடுக்கப்பட்டுள்ளன:-

The Details of Non-Tax Revenue are given below:-

இனங்கள் Items	2021-2022 கணக்குகள் Accounts	2022-2023 வரவு-செலவுத் திட்ட மதிப்பீடு Budget Estimate	2022-2023 திருத்த மதிப்பீடு Revised Estimate	2023-2024 வரவு-செலவுத் திட்ட மதிப்பீடு Budget Estimate
(1)	(2)	(3)	(4)	(5)
	[₹ இலட்சத்தில்]		[₹ in Lakhs]	
32 ஏனைய பொதுவான பொருளாதாரப் பணிகள் முதலியன Other General Economic Services, etc.	95,77.69	85,20.41	93,59.55	110,81.60
மொத்தம்- III. பொருளாதாரப் பணிகள் Total - III. ECONOMIC SERVICES	1,645,90.32	2,830,66.54	1,616,71.73	2,243,24.33
மொத்தம் - வரி அல்லாத வருவாய்கள் TOTAL-- NON TAX REVENUE	12,116,51.87	15,537,24.20	15,309,40.32	20,223,51.00

6. வரி வசூல் குறித்த செலவு விவரங்களைக் கீழே உள்ள விவர அறிக்கை காட்டுகிறது:
The Statement below indicates the break-up of Expenditure on Collection of Taxes :

இனங்கள் Items	2021-2022 கணக்குகள் Accounts	2022-2023 வரவு-செலவுத் திட்ட மதிப்பீடு Budget Estimate	2022-2023 திருத்த மதிப்பீடு Revised Estimate	2023-2024 வரவு-செலவுத் திட்ட மதிப்பீடு Budget Estimate
(1)	(2)	(3)	(4)	(5)
	[₹ இலட்சத்தில்]		[₹ in Lakhs]	
வரி வசூல் குறித்த செலவு EXPENDITURE ON TAX COLLECTIONS				
1 வருமானம், செலவு குறித்த வரிவசூல் Collections of Taxes on Income and Expenditure	1.68
2 நில வரி Land Revenue	269,74.29	384,87.16	373,53.09	412,83.72
3 முத்திரைத் தாள்களும் பத்திரப்பதிவும் Stamps and Registration	406,51.27	377,37.71	385,55.64	417,21.84
4 மாநில ஆயத் தீர்வைகள் State Excise	160,93.80	193,12.31	186,58.57	195,21.82
5 விற்பனை வரி Sales Tax	424,67.04	490,88.82	471,19.14	493,32.73
6 வண்டிகள் மீது வரிகள் Taxes on Vehicles	247,38.15	283,74.09	251,26.73	351,40.98
7 ஏனைய வரிகள், தீர்வைகள் முதலியவை Other Taxes on Duties, etc.	33,95.25	38,98.69	39,51.71	39,72.33
மொத்தம் Total	1,543,21.48	1,768,98.78	1,707,64.88	1,909,73.42

7. "ஏனைய பொதுவான பணிகள்" என்பதன் கீழ் எதிர்பார்க்கப்படும் செலவு விவரங்கள் கீழே கொடுக்கப்பட்டுள்ளன:

The Details of Expenditure anticipated under "Other General Services" are given below :

இனங்கள் Items	2021-2022 கணக்குகள் Accounts	2022-2023 வரவு-செலவுத் திட்ட மதிப்பீடு Budget Estimate	2022-2023 திருத்த மதிப்பீடு Revised Estimate	2023-2024 வரவு-செலவுத் திட்ட மதிப்பீடு Budget Estimate
(1)	(2)	(3)	(4)	(5)
	[₹ இலட்சத்தில்]		[₹ in Lakhs]	
ஏனைய பொதுவான பணிகள் குறித்த செலவு EXPENDITURE ON OTHER GENERAL SERVICES				
1 கடன் பணிகள் Debt Services	42,143,20.39	50,611,92.09	47,527,54.20	58,303,30.63
2 மாநில சட்டமன்றம் State Legislature	69,73.55	81,82.70	82,85.96	77,55.44
3 அமைச்சரவை Council of Ministers	5,15.86	10,05.64	10,04.53	9,21.34
4 நீதி நிருவாகம் Administration of Justice	1,372,10.40	1,480,62.57	1,671,19.27	1,747,40.73
5 தேர்தல்கள் Elections	865,76.69	204,63.99	211,12.80	339,40.02
6 பொது நிருவாகம் General Administration	2,174,09.62	2,776,68.04	2,685,17.57	2,982,81.46
7 காவல் Police	8,043,55.02	9,656,59.11	9,749,37.89	10,244,92.34
8 சிறைச் சாலைகள் Jails	332,03.16	396,03.99	426,85.16	446,51.86
9 எழுதுபொருள் அச்சு Stationery and Printing	130,40.72	162,09.04	160,97.40	166,01.98
10 பொதுப் பணிகள் Public Works	473,19.34	822,43.54	868,44.69	811,53.02
11 ஓய்வூதியங்களும் ஏனைய ஓய்வூகால நன்மைகளும் Pension and Other Retirement Benefits	26,249,95.35	39,508,37.06	31,950,28.59	41,231,89.72
12 ஏனையவை Others	1,491,12.06	1,634,48.18	2,338,47.86	2,111,82.93
13 மொத்தம்-ஏனைய பொதுவானப் பணிகள் குறித்த செலவு Total -Expenditure on Other General Services	83,350,32.16	107,345,75.95	97,682,35.92	118,472,41.47
மொத்தம்- A. பொதுவான பணிகள் குறித்த செலவு Total - A. Expenditure on General Services	84,893,53.64	109,114,74.73	99,390,00.80	120,382,14.89

**8. "சமூகப் பணிகள்" என்பதற்கீழ் எதிர்பார்க்கப்படும் செலவு விவரங்கள் கீழே
கொடுக்கப்பட்டுள்ளன:**

The Estimates of Expenditure under "Social Services" are given below:

இனங்கள் Items	2021-2022 கணக்குகள் Accounts	2022-2023 வரவு-செலவுத் திட்ட மதிப்பீடு Budget Estimate	2022-2023 திருத்த மதிப்பீடு Revised Estimate	2023-2024 வரவு-செலவுத் திட்ட மதிப்பீடு Budget Estimate
(1)	(2)	(3)	(4)	(5)
	[₹ இலட்சத்தில்]		[₹ in Lakhs]	
B. சமூகப் பணிகள் குறித்த செலவு B. EXPENDITURE ON SOCIAL SERVICE				
1 பொதுக்கல்வி General Education	36,759,68.55	40,702,06.38	40,504,38.31	45,522,24.27
2 தொழில்நுட்பக் கல்வி Technical Education	1,101,53.32	1,378,97.99	1,424,84.25	2,016,82.98
3 மருத்துவமும் பொதுச் சுகாதாரமும் Medical and Public Health	12,609,72.68	13,710,45.22	13,326,15.70	14,051,63.13
4 குடும்ப நலன் Family Welfare	3,884,69.51	3,056,47.47	3,162,67.56	3,152,90.90
5 குடிநீர் வழங்கலும் துப்புரவும் Water Supply and Sanitation	552,24.35	769,88.71	452,79.60	821,58.39
6 வீட்டு வசதி Housing	4,119,47.15	7,117,16.06	2,343,59.40	3,538,49.79
7 நகர்ப் பகுதி வளர்ச்சி Urban Development.	1,373,84.00	3,139,78.61	2,348,89.56	2,612,59.11
8 ஆதி திராவிடர், பழங்குடியினர், ஏனைய பிற்படுத்தப்பட்டவகுப்பினர் நலன் Welfare of Scheduled Caste, Scheduled Tribes and Other Backward Classes	2,997,12.70	5,090,89.75	3,784,30.26	4,173,45.42
9 தொழிலாளர் நலனும் வேலைவாய்ப்பும் Labour and Employment	596,97.41	992,55.03	767,59.01	1,027,82.38
10 சமூகப் பாதுகாப்பும் நலனும் Social Security and Welfare	10,634,83.89	12,046,59.83	12,170,73.81	20,848,20.71
11 சத்துணவு Nutrition	3,619,76.45	4,377,37.94	4,461,31.37	5,530,96.04
12 இயற்கைச் சீற்றங்கள் குறித்த துயர் தணிப்பு Relief on account of Natural Calamities	9,704,44.27	1.86	636,88.18	1.73
13 ஏனையவை Others	794,75.23	1,164,95.24	1,484,92.29	1,622,51.36
மொத்தம்-B. சமூகப் பணிகள் குறித்த செலவு Total - B. Expenditure on Social Services	88,749,09.51	93,547,20.09	86,869,09.30	104,919,26.21

9. "பொருளாதாரப் பணிகள்" என்பதன் கீழ் செலவு விவரங்கள் கீழே கொடுக்கப்பட்டுள்ளன:
The Estimates of Expenditure under "Economic Services " are given below:

இனங்கள் Items	2021-2022 கணக்குகள் Accounts	2022-2023 வரவு-செலவுத் திட்ட மதிப்பீடு Budget Estimate	2022-2023 திருத்த மதிப்பீடு Revised Estimate	2023-2024 வரவு-செலவுத் திட்ட மதிப்பீடு Budget Estimate
(1)	(2)	(3)	(4)	(5)
	[₹ இலட்சத்தில்]		[₹ in Lakhs]	
C. பொருளாதாரப் பணிகள் குறித்த செலவு C. EXPENDITURE ON ECONOMIC SERVICES				
1 பயிர் வளர்ப்பு Crop Husbandry	10,092,71.45	11,953,95.37	13,927,63.74	13,031,96.42
2 மண்வள, நீர்வளப் பாதுகாப்பு Soil and Water Conservation	81,26.92	154,33.28	102,00.76	115,56.14
3 கால்நடை வளர்ப்பு Animal Husbandry	811,09.79	807,34.88	869,31.69	918,71.67
4 மீனளம் Fisheries	513,44.12	482,03.67	858,02.04	569,05.66
5 காடுவளர்ப்பும் வனவிலங்கும் Forestry and Wildlife	448,46.41	535,79.73	598,68.16	661,57.57
6 வேளாண்மை ஆராய்ச்சியும் கல்வியும் Agricultural Research and Education	959,51.37	928,43.83	1,052,39.90	1,056,47.75
7 கூட்டுறவு Co-Operation	7,321,13.43	4,662,28.68	4,327,18.69	4,487,27.11
8 ஏனைய வேளாண்மைத் திட்டங்கள் Other Agricultural Programmes	280,86.81	246,83.19	260,75.02	264,84.82
9 ஊரக வளர்ச்சித் திறப்புத் திட்டங்கள் Special programmes for Rural Development	731,28.57	946,42.28	747,47.60	875,64.46
10 ஊரக வேலைவாப்ப்பு Rural Employment	4,916,01.30	5,413,66.26	5,517,09.16	4,424,19.75
11 ஏனைய ஊரக வளர்ச்சித் திட்டங்கள் Other Rural Development Programmes	1,423,38.62	1,610,54.35	1,621,24.34	2,304,14.02
12 மலைப் பகுதிகள் Hill Areas	4,14.72	5,27.23	5,87.01	6,44.21
13 பெரிய, நடுத்தரப் பாசனம் Major and Medium Irrigation	1,866,47.43	2,159,02.21	1,925,25.08	2,338,20.28
14 சிறு பாசனம் Minor Irrigation	148,69.76	163,02.26	161,68.09	149,38.26
15 பாசனப் பகுதி மேம்பாடு Command Area Development	0.01	0.01
16 மின் சக்தி Power	15,140,10.36	16,750,31.74	17,585,61.75	8,252,31.61
17 தொழில், கனிமவளம் Industry and Minerals	3,535,12.28	4,144,06.25	3,628,45.46	4,649,92.36
18 சாலைகளும் பாலங்களும் Roads and Bridges	1,226,54.66	1,340,96.24	1,007,01.51	1,440,52.89
19 நுகர்பொருள் வழங்கல் Civil Supplies	9,533,91.61	7,680,00.25	11,717,77.20	10,945,32.90

9. "பொருளாதாரப் பணிகள்" என்பதன் கீழ் செலவு விவரங்கள் கீழே கொடுக்கப்பட்டுள்ளன:
The Estimates of Expenditure under "Economic Services " are given below:

இனங்கள் Items	2021-2022 கணக்குகள் Accounts	2022-2023 வரவு-செலவுத் திட்ட மதிப்பீடு Budget Estimate	2022-2023 திருத்த மதிப்பீடு Revised Estimate	2023-2024 வரவு-செலவுத் திட்ட மதிப்பீடு Budget Estimate
(1)	(2)	(3)	(4)	(5)
		[₹ இலட்சத்தில்]	[₹ in Lakhs]	
20 ஏனையவை Others	1,864,13.32	2,571,79.19	2,836,64.49	3,247,43.28
மொத்தம்- C.பொருளாதாரப் பணிகள் குறித்த செலவு Total - C.Expenditure on Economic Services	60,898,32.93	62,556,10.89	68,750,11.70	59,739,01.17

10. "உதவி மானியங்களும் பங்குத் தொகைகளும் " என்பதன் கீழ் செலவு விவரங்கள் கீழே
கொடுக்கப்பட்டுள்ளன:-

The Details of Expenditure under "Grants in Aid and Contributions " are given below:-

இனங்கள் Items	2021-2022 கணக்குகள் Accounts	2022-2023 வரவு-செலவுத் திட்ட மதிப்பீடு Budget Estimate	2022-2023 திருத்த மதிப்பீடு Revised Estimate	2023-2024 வரவு-செலவுத் திட்ட மதிப்பீடு Budget Estimate
(1)	(2)	(3)	(4)	(5)
	[₹ இலட்சத்தில்]		[₹ in Lakhs]	
D. உதவி மானியங்களும் பங்குத் தொகைகளும் D. GRANTS IN AID AND CONTRIBUTIONS உள்ளாட்சி நிறுவனங்களுக்கு வழங்கப்படும் இழப்பீடுகளும், ஒதுக்கீடுகளும் Compensation and Assignments to Panjchayat Raj Institutions	19,489,45.66	18,970,39.56	21,126,46.35	23,015,25.58
மொத்தம்- D. உதவி மானியங்களும் பங்குத் தொகைகளும் Total - D. GRANTS IN AID AND CONTRIBUTIONS	19,489,45.66	18,970,39.56	21,126,46.35	23,015,25.58

11. "மூலதனக் கணக்கு" என்பதன் கீழ் செலவு விவரங்கள் கீழே கொடுக்கப்பட்டுள்ளன:-
The Details of Expenditure under "Capital Account " are given below:-

இனங்கள் Items	2021-2022 கணக்குகள் Accounts	2022-2023 வரவு-செலவுத் திட்ட மதிப்பீடு Budget Estimate	2022-2023 திருத்த மதிப்பீடு Revised Estimate	2023-2024 வரவு-செலவுத் திட்ட மதிப்பீடு Budget Estimate
(1)	(2)	(3)	(4)	(5)
	[₹ இலட்சத்தில்]		[₹ in Lakhs]	
பொதுவான பணிகளின் மூலதனக் கணக்கு A. CAPITAL ACCOUNT OF GENERAL SERVICES				
1 காவல் துறை குறித்த மூலதனச் செலவு Capital Outlay on Police	7,28.77	200,00.05	119,20.03	122,97.92
2 எழுதுபொருள் அச்சிடுதல் குறித்த மூலதனச் செலவு Capital Outlay on Stationery and Printing	3,54.21	94.04	2,25.11	15,50.30
3 பொதுப்பணிகள் குறித்த மூலதனச் செலவு Capital Outlay on Public Works	602,65.78	761,84.35	720,85.24	504,29.36
4 எணைய நிருவாகப் பணிகள் குறித்த மூலதனச் செலவு Capital Outlay on Other Administrative Services	166,72.42	640,37.20	252,06.68	374,69.90
மொத்தம்- A. பொதுவான பணிகளின் மூலதனக் கணக்கு Total - A. CAPITAL ACCOUNT OF GENERAL SERVICES	780,21.18	1,603,15.64	1,094,37.06	1,017,47.48
B. சமூகப் பணிகள் குறித்த மூலதனக் கணக்கு B. CAPITAL ACCOUNT OF SOCIAL SERVICES				
5 கல்வி போட்டி விளையாட்டுகள் , கலை பண்பாடு குறித்த மூலதனச் செலவு Capital Outlay on Education, Sports , Arts and Culture	493,50.99	1,088,38.52	852,52.31	1,390,33.03
6 மருத்துவம் பொதுச்சுகாதாரம் குறித்த மூலதனச் செலவு Capital Outlay on Medical and Public Health	2,300,77.67	917,17.34	1,412,52.53	1,144,65.24
7 குடும்பநலன் குறித்த மூலதனச் செலவு Capital Outlay on Family Welfare	217,18.50	49,04.18	163,88.85	196,09.55
8 குடிநீர் வழங்கல் , துப்புரவு குறித்த மூலதனச் செலவு Capital Outlay on Water supply and Sanitation	3,008,06.77	4,993,74.66	2,832,78.92	5,596,27.65
9 வீட்டுவசதி குறித்த மூலதனச் செலவு Capital Outlay on Housing	49,13.71	101,09.06	81,26.24	128,33.96
10 நகர்ப்பகுதி வளர்ச்சி குறித்த மூலதனச் செலவு Capital Outlay on Urban Development	8,453,53.60	7,256,19.10	7,920,07.79	5,718,80.27
11 செய்தி-விளம்பரம் குறித்த மூலதனச் செலவு Capital Outlay on Information and Publicity	12,94.82	6,40.59	57,48.09	54,14.00
12 ஒளிபரப்புப் பணிகள் குறித்த மூலதனச் செலவு Capital Outlay on Broadcasting

11. "மூலதனக் கணக்கு" என்பதன் கீழ் செலவு விவரங்கள் கீழே கொடுக்கப்பட்டுள்ளன:-
The Details of Expenditure under "Capital Account " are given below:-

இனங்கள் Items	2021-2022 கணக்குகள் Accounts	2022-2023 வரவு-செலவுத் திட்ட மதிப்பீடு Budget Estimate	2022-2023 திருத்த மதிப்பீடு Revised Estimate	2023-2024 வரவு-செலவுத் திட்ட மதிப்பீடு Budget Estimate
(1)	(2)	(3)	(4)	(5)
	[₹ இலட்சத்தில்]		[₹ in Lakhs]	
13 ஆதிதிராவிடர் ,பழங்குடியினர், ஏனைய பிற்படுத்தப்பட்ட வகுப்பினர் நலன் குறித்த மூலதனச்செலவு Capital Outlay on Welfare of Scheduled Castes, Scheduled Tribes and Other Backward Classes	271,60.05	468,25.89	657,23.40	854,21.83
14 சமூகப் பாதுகாப்பு நலன் குறித்த மூலதனச்செலவு Capital Outlay on Social Security and Welfare	60,87.05	201,54.82	180,57.72	186,73.46
15 சத்துணவு குறித்த மூலதனச்செலவு Capital Outlay on Nutrition	67,16.17	48,48.02	48,48.02	48,48.00
16 ஏனைய சமூகப் பணிகள் குறித்த மூலதனச்செலவு Capital Outlay on Other Social Services	50,16.56	657,70.39	529,24.12	202,90.63
மொத்தம்- B. சமூகப் பணிகள் குறித்த மூலதனக் கணக்கு Total - B. CAPITAL ACCOUNT OF SOCIAL SERVICES	14,984,95.89	15,788,02.57	14,736,07.99	15,520,97.62
C. பொருளாதாரப் பணிகள் குறித்த மூலதனக் கணக்கு C. CAPITAL ACCOUNT OF ECONOMIC SERVICES				
17 பயிர் வளர்ப்பு குறித்த மூலதனச்செலவு Capital Outlay on Crop Husbandry	84,60.16	165,94.74	160,29.02	60,56.92
18 மண்வள, நீர்வளப் பாதுகாப்பு குறித்த மூலதனச்செலவு Capital Outlay on Soil and Water Conservation	12,87.69	24,49.80	11,73.81	24,01.93
19 கால்நடை வளர்ப்பு குறித்த மூலதனச்செலவு Capital Outlay on Animal Husbandry	198,20.55	132,74.99	144,97.01	154,84.77
20 மீனளம் குறித்த மூலதனச்செலவு Capital Outlay on Fisheries	275,28.17	606,30.03	393,23.79	739,85.04
21 காடுவளர்ப்பு, வனவிலங்குகள் குறித்த மூலதனச்செலவு Capital Outlay on Forestry and Wildlife	34,39.37	172,10.17	154,28.64	391,66.50
22 வேளாண்மை ஆராய்ச்சி கல்வி குறித்த மூலதனச்செலவு Capital Outlay on Agricultural Research and Education	5,65.89	0.01	3,00.00	10,00.00
23 கூட்டுறவு குறித்த மூலதனச்செலவு Capital Outlay on Co-Operation	18,24.34	0.07	(-) 12.61	0.07
24 ஏனைய ஊரக வளர்ச்சி திட்டங்கள் குறித்த மூலதனச்செலவு Capital Outlay on Other Rural Development Programmes	1,745,83.28	1,591,52.51	1,827,42.19	1,808,52.46
25 மலைப் பகுதிகள் குறித்த மூலதனச்செலவு Capital Outlay on Hill Areas	73,16.40	74,25.01	74,25.01	74,25.01

11. "மூலதனக் கணக்கு" என்பதன் கீழ் செலவு விவரங்கள் கீழே கொடுக்கப்பட்டுள்ளன:-
The Details of Expenditure under "Capital Account " are given below:-

இனங்கள் Items	2021-2022 கணக்குகள் Accounts	2022-2023 வரவு-செலவுத் திட்ட மதிப்பீடு Budget Estimate	2022-2023 திருத்த மதிப்பீடு Revised Estimate	2023-2024 வரவு-செலவுத் திட்ட மதிப்பீடு Budget Estimate
(1)	(2)	(3)	(4)	(5)
	[₹ இலட்சத்தில்]		[₹ in Lakhs]	
26 பெரிய, நடுத்தரப் பாசனம் குறித்த மூலதனச்செலவு Capital Outlay on Major and Medium Irrigation	2,316,36.93	3,673,55.08	3,262,75.22	4,158,67.63
27 சிறு பாசனம் குறித்த மூலதனச்செலவு Capital Outlay on Minor Irrigation	113,13.73	251,45.61	293,62.98	400,45.09
28 வெள்ளக் கட்டுப்பாட்டுத் திட்டம் குறித்த மூலதனச்செலவு Capital Outlay on Flood Control Project	87,65.03	346,84.30	545,96.41	511,61.00
29 எரிசக்தி திட்டங்கள் குறித்த மூலதனச்செலவு Capital Outlay on Power Projects	442,39.43	581,24.11	243,03.89	72,27.03
30 தொழில், கனிமங்கள் குறித்த மூலதனச்செலவு Capital Outlay on Industry and Minerals	1,86.40	5,00.02	5,00.02	5,00.03
31 சாலைகள் பாலங்கள் குறித்த மூலதனச்செலவு Capital Outlay on Roads and Bridges	13,385,53.02	16,311,00.97	13,847,47.77	17,420,96.94
32 சாலைப் போக்குவரத்து குறித்த மூலதனச்செலவு Capital Outlay on Road Transport	427,72.51	386,89.04	614,49.93	900,00.04
33 ஏனைய பொருளாதாரப் பணிகள் குறித்த மூலதனச்செலவு முதலியன Capital Outlay on Other Economic Services etc.	2,022,68.02	1,328,83.03	935,50.95	1,094,43.79
மொத்தம்- C. பொருளாதாரப் பணிகள் குறித்த மூலதனக் கணக்கு Total - C.CAPITAL ACCOUNT OF ECONOMIC SERVICES	21,245,60.92	25,652,19.49	22,516,94.03	27,827,14.25
மொத்தம்-மூலதனச் செலவு (A+B+C) Total - CAPITAL EXPENDITURE (A+B+C)	37,010,77.99	43,043,37.70	38,347,39.08	44,365,59.35

12. பல்வேறு கணக்குப் பெருந்தலைப்புகளைப் பொறுத்தவரை, "மாநில அரசு வழங்கும் கடன்களும் முன் பணங்களும்" என்னும் தலைப்பின்கீழ் செலவு விவரங்கள் வருமாறு:-

The following are the details of Expenditure under "Loans and Advances by the State Government" for various Major Heads of Account:-

இனங்கள் Items	2021-2022 கணக்குகள் Accounts	2022-2023 வரவு-செலவுத் திட்ட மதிப்பீடு Budget Estimate	2022-2023 திருத்த மதிப்பீடு Revised Estimate	2023-2024 வரவு-செலவுத் திட்ட மதிப்பீடு Budget Estimate
(1)	(2)	(3)	(4)	(5)
	[₹ இலட்சத்தில்]		[₹ in Lakhs]	
மாநில அரசு வழங்கும் கடன்களும் முன் பணங்களும் LOANS AND ADVANCES BY THE STATE GOVERNMENT				
1 குடிநீர் வழங்கல், துப்புரவுக்கான கடன்கள் Loans for Water Supply and Sanitation	1,34.44	50.62	50.62	0.01
2 வீட்டு வசதிக்கான கடன்கள் Loans for Housing	50.00	15,99.02	15,60.02	15,30.02
3 நகர்ப் பகுதி வளர்ச்சிக்கான கடன்கள் Loans for Urban Development	2,069,60.90	2,475,16.02	4,575,16.01	8,718,28.03
4 ஆதிதிராவிடர், பழங்குடியினர், ஏனைய பிற்படுத்தப்பட்ட வகுப்பினர் நலனுக்கான கடன்கள் Loans for Welfare of Scheduled Castes, Scheduled Tribes and Other Backward Classes	...	0.01	(-) 0.06	0.01
5 உணவுப் பொருள் சேமிப்பு கிடங்கு வசதிக்கான கடன்கள் Loans for Foods Storage and Warehousing	...	0.01	0.01	0.01
6 கூட்டுறவு குறித்த கடன்கள் Loans for Co-Operation	195,70.29	0.17	252,85.91	0.18
7 நுகர்வோர் தொழில்களுக்கான கடன்கள் Loans for Consumer Industries	204,16.30	251,00.03	284,27.97	300,00.04
8 சாலைப் போக்குவரத்து குறித்த கடன்கள் Loans for Road Transport	99,99.39	1,073,89.00	402,20.61	700,00.09
9 மின் திட்டங்களுக்கான கடன்கள் Loans for Power Projects	780,30.55	1,843,78.04	550,00.02	2,241,95.02
10 அரசுப் பணியாளர் முதலியோருக்குக் கடன்கள் Loans for Government Servants etc.	261,51.93	345,00.88	368,67.21	374,21.51
11 பல்வகைக் கடன்கள், முதலியன Miscellaneous Loans etc.	27,37.89	14,26.91	392,68.06	550,23.37
மொத்தம் - மாநில அரசு வழங்கும் கடன்களும் முன்பணங்களும் TOTAL-LOANS AND ADVANCES BY THE STATE GOVERNMENT	3,640,51.69	6,019,60.71	6,841,96.38	12,899,98.29

13. "பொதுக்கடன்" என்னும் தலைப்பின்கீழ் வரும் வரவு-செலவு குறித்த விவரங்கள் கீழே குறிப்பிடப்பட்டுள்ளன:-

The broad details of Receipts and Disbursements under "Public Debt" are noted below:-

இனங்கள் Items	2021-2022 கணக்குகள் Accounts	2022-2023 வரவு-செலவுத் திட்ட மதிப்பீடு Budget Estimate	2022-2023 திருத்த மதிப்பீடு Revised Estimate	2023-2024 வரவு-செலவுத் திட்ட மதிப்பீடு Budget Estimate
(1)	(2)	(3)	(4)	(5)
	[₹ இலட்சத்தில்]		[₹ in Lakhs]	
வரவுகள் RECEIPTS				
I. மாநில அரசு உள்நாட்டிலிருந்து பெறும் கடன்கள் Internal Debt of the State Government				
பொதுமக்கள், வங்கிகள் முதலியவர்களிடமிருந்து பெறும் கடன்கள் Market Loans	87,000,00.00	101,500,00.00	85,683,01.76	117,375,10.69
இந்திய ஆயுள் காப்பீட்டுக் கழகத்திடமிருந்து பெறும் கடன்கள் Loans from Life Insurance Corporation of India
இந்திய பொதுக் காப்புறுதிக் கழகத்திடமிருந்து பெறும் கடன்கள் Loans from General Insurance Corporation of India
தேசிய வேளாண்மை மற்றும் ஊரக வளர்ச்சி வங்கியிடமிருந்து பெறும் கடன்கள் Loans from National Bank for Agriculture and Rural Development	3,781,43.60	4,000,00.00	4,000,00.01	4,000,00.02
ஈட்டுப் பத்திரங்களும் ஏனைய பத்திரங்களும் Compensation and Other Bonds
பாரத ஸ்டேட் வங்கி மற்றும் ஏனைய வங்கிகளிடமிருந்து பெறும் கடன்கள் Loans from the State Bank of India and Other Banks	30,82.70	...	250,00.00	400,00.00
தேசிய கூட்டுறவு வளர்ச்சி நிறுவனத்திடமிருந்து பெறும் கடன்கள் Loans from National Co-Operative Development Corporation	30,34.79
ஏனைய நிறுவனங்களிடமிருந்து பெறும் கடன்கள் Loans from Other Institutions
இந்திய ரிசர்வ் வங்கியிடமிருந்து பெறும் வழிவகை முன்பணங்கள் Ways and Means Advances from Reserve Bank of India	...	0.01	0.01	0.01
இந்திய ரிசர்வ் வங்கியிடமிருந்து பெறும் மிகைப்பற்று Overdraft from Reserve Bank of India
மத்திய அரசின் தேசிய சிறுசேமிப்பு நிதியத்திற்கு வெளியிடப்பட்ட சிறப்பு பிணையங்கள் Special Securities issued to the National Small Savings Fund of the Central Government
ஏனைய கடன்கள் Other Loans

13. "பொதுக்கடன்" என்னும் தலைப்பின்கீழ் வரும் வரவு-செலவு குறித்த விவரங்கள் கீழே குறிப்பிடப்பட்டுள்ளன:-

The broad details of Receipts and Disbursements under "Public Debt" are noted below:-

இனங்கள் Items	2021-2022 கணக்குகள் Accounts	2022-2023 வரவு-செலவுத் திட்ட மதிப்பீடு Budget Estimate	2022-2023 திருத்த மதிப்பீடு Revised Estimate	2023-2024 வரவு-செலவுத் திட்ட மதிப்பீடு Budget Estimate
(1)	(2)	(3)	(4)	(5)
		[₹ இலட்சத்தில்]	[₹ in Lakhs]	
மொத்தம்- I Total - I	90,842,61.09	105,500,00.01	89,933,01.78	121,775,10.72
II. மத்திய அரசிடமிருந்து பெறும் கடன்களும் முன்பணங்களும் Loans and Advances from Central Government				
அனைத்திந்தியப் பணி அலுவலர்களுக்கு வீடுகட்ட முன்பணம் House Building Advances for AIS Officers
காவல் படையை நவீனப்படுத்தல் Modernisation of Police Forces
ஒட்டு மொத்தக் கடன்கள் Block Loans
பன்னாட்டு நிதி நிறுவனங்களின் நிபந்தனைகளை மாநில அரசே நேரடியாக ஏற்று திருப்பிச் செலுத்தத் தக்க வெளிநாட்டு நிதியுதவி பெறும் திட்டங்களுக்கான கடன்கள் Loans for back to back Externally Aided Projects	5,041,62.99	4,900,00.05	5,977,42.16	8,091,19.86
பொருட்கள் மற்றும் சேவைவரி இழப்பீட்டிற்கு ஈடாக வழங்கப்பெற்ற திரும்பச் செலுத்தும் கடன் Back to Back Loan for GST compensation shortfall	8,095,25.00	6,500,00.00	0.01	0.01
மூலதன செலவினங்களுக்காக மாநிலங்களுக்கு சிறப்பு உதவித்திட்டம் Scheme for Special Assistance to State for Capital Expenditure	505,50.00	4,079,00.00	4,079,00.00	4,079,00.00
மொத்தம்- II Total - II	13,642,37.99	15,479,00.05	10,056,42.17	12,170,19.87
பெருமொத்தம் - வரவுகள் Grand Total-Receipts	104,484,99.08	120,979,00.06	99,989,43.95	133,945,30.59

13. "பொதுக்கடன்" என்னும் தலைப்பின்கீழ் வரும் வரவு-செலவு குறித்த விவரங்கள் கீழே குறிப்பிடப்பட்டுள்ளன:-

The broad details of Receipts and Disbursements under "Public Debt" are noted below:-

இனங்கள் Items	2021-2022 கணக்குகள் Accounts	2022-2023 வரவு-செலவுத் திட்ட மதிப்பீடு Budget Estimate	2022-2023 திருத்த மதிப்பீடு Revised Estimate	2023-2024 வரவு-செலவுத் திட்ட மதிப்பீடு Budget Estimate
(1)	(2)	(3)	(4)	(5)
	[₹ இலட்சத்தில்]		[₹ in Lakhs]	
செலவுகள் DISBURSEMENTS				
I. மாநில அரசு உள்ளாட்சி/இருந்து பெறும் கடன்கள் Internal Debt of the State Government				
பொதுமக்கள், வங்கிகள் முதலியவர்களிடமிருந்து பெறும் கடன்கள் Market Loans	14,500,07.68	18,996,81.01	18,997,48.58	34,749,15.01
இந்திய ஆயுள் காப்பீட்டுக் கழகத்திடமிருந்து பெறும் கடன்கள் Loans from Life Insurance Corporation of India	56,56.13	55,78.33	55,38.93	54,01.56
இந்திய பொதுக் காப்புறுதிக் கழகத்திடமிருந்து பெறும் கடன்கள் Loans from General Insurance Corporation of India	5,28.00	5,28.00	5,28.00	4,28.00
தேசிய வேளாண்மை மற்றும் ஊரக வளர்ச்சி வங்கியிடமிருந்து பெறும் கடன்கள் Loans from National Bank for Agriculture and Rural Development	1,958,22.07	2,140,81.62	2,187,56.86	2,746,06.51
ஈட்டுப்பத்திரங்களும் ஏனைய பத்திரங்களும் Compensation and Other Bonds	...	2,281,50.01	2,281,50.01	2,281,50.01
பாரத ஸ்டேட் வங்கி மற்றும் ஏனைய வங்கிகளிடமிருந்து கடன்கள் Loans from the State Bank of India and Other Banks	0.01	0.01
தேசிய கூட்டுறவு வளர்ச்சி நிறுவனத்திடமிருந்து பெறும் கடன்கள் Loans from National Co-Operative Development Corporation	62,01.06	65,44.17	64,80.85	64,80.85
ஏனைய நிறுவனங்களிடமிருந்து பெறும் கடன்கள் Loans from Other Institutions	...	0.03	0.03	...
இந்திய ரிசர்வ் வங்கியிடமிருந்து பெறும் வழிவகை முன்பணங்கள் Ways and Means Advances from Reserve Bank of India	...	0.01	0.01	0.01
இந்திய ரிசர்வ் வங்கியிடமிருந்து பெறும் மிகைப்பற்று Overdraft from Reserve Bank of India
மத்திய அரசின் தேசிய சிறுசேமிப்பு நிதியத்திற்கு வெளியிடப்பட்ட சிறப்பு பிணையங்கள் Special Securities issued to the National Small Savings Fund of the Central Government	1,803,08.05	1,803,08.05	1,803,08.05	1,803,08.05
ஏனைய கடன்கள் Other Loans

13. "பொதுக்கடன்" என்னும் தலைப்பின்கீழ் வரும் வரவு-செலவு குறித்த விவரங்கள் கீழே குறிப்பிடப்பட்டுள்ளன:-

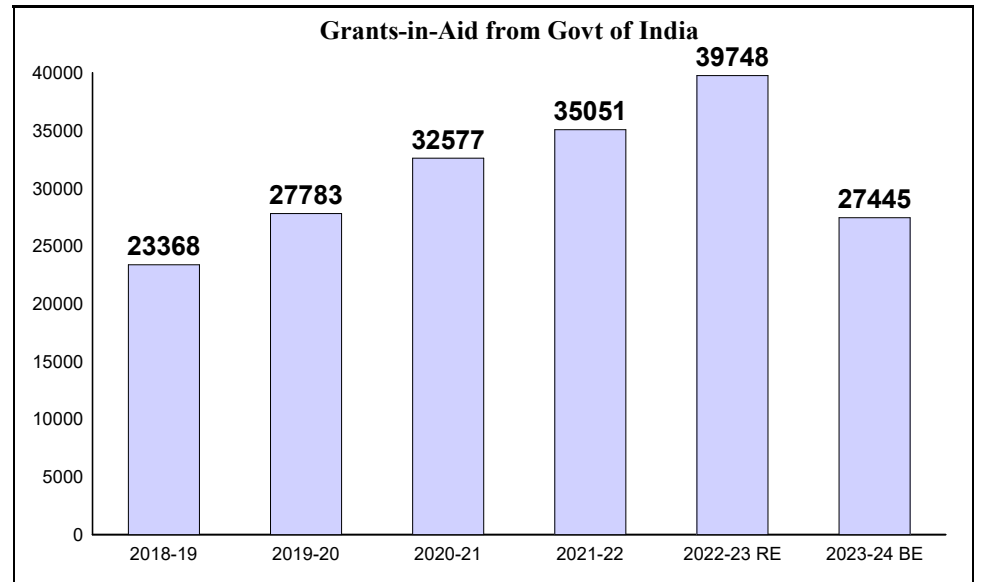
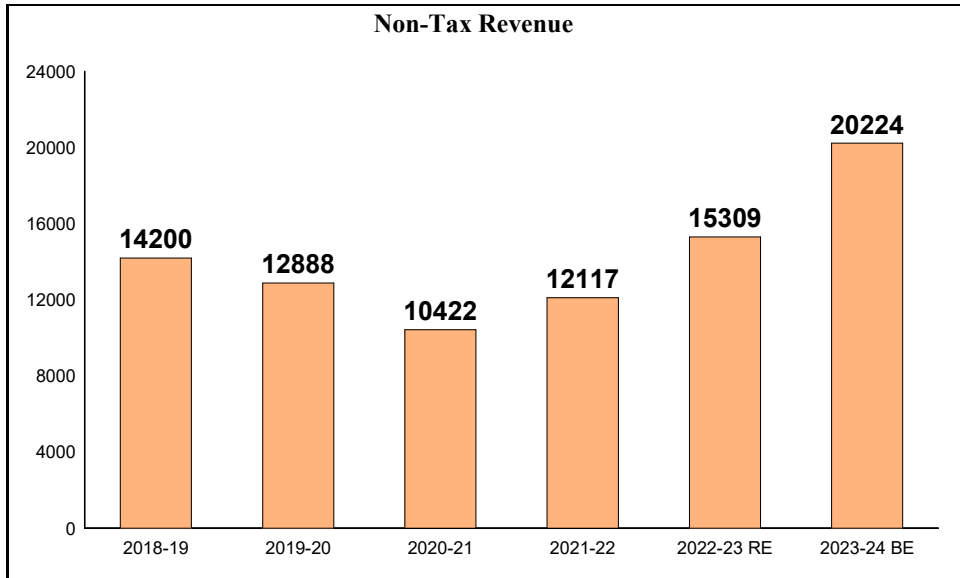
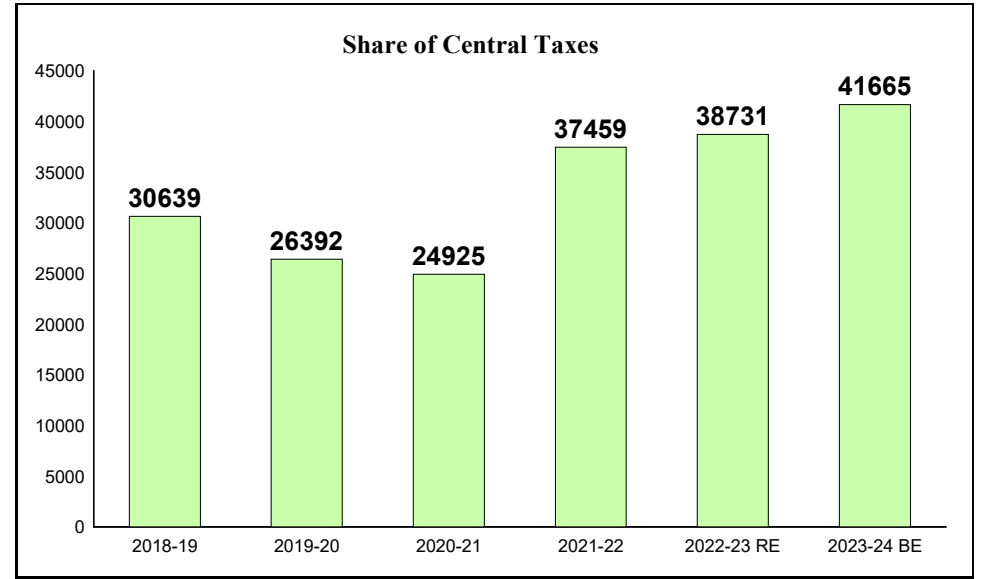
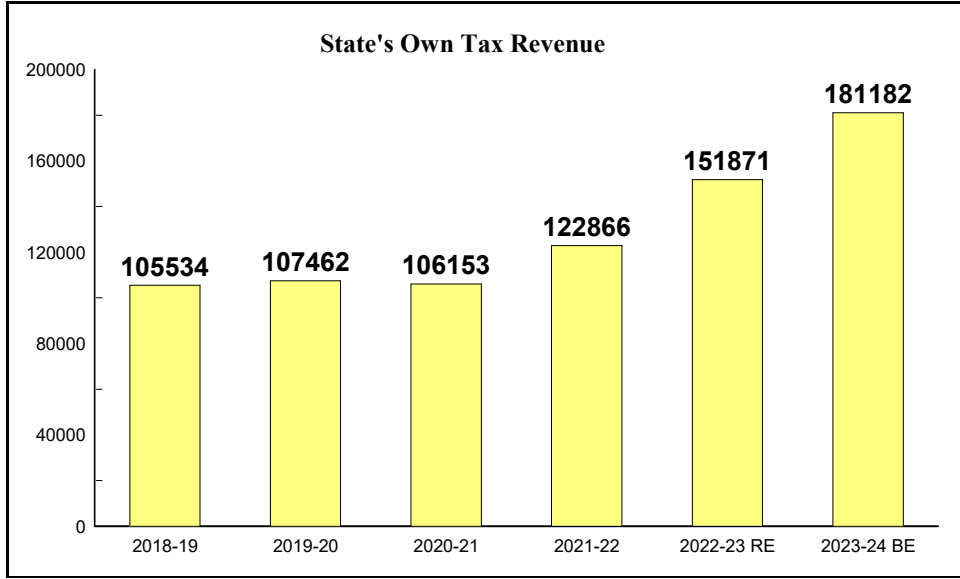
The broad details of Receipts and Disbursements under "Public Debt" are noted below:-

இனங்கள் Items	2021-2022 கணக்குகள் Accounts	2022-2023 வரவு-செலவுத் திட்ட மதிப்பீடு Budget Estimate	2022-2023 திருத்த மதிப்பீடு Revised Estimate	2023-2024 வரவு-செலவுத் திட்ட மதிப்பீடு Budget Estimate
(1)	(2)	(3)	(4)	(5)
		[₹ இலட்சத்தில்]	[₹ in Lakhs]	
மொத்தம்- I Total - I	18,385,22.99	25,348,71.23	25,395,11.33	41,702,90.01
II . மத்திய அரசிடமிருந்து பெறும் கடன்களும் முன்பணங்களும் Loans and Advances from Central Government				
வீடு கட்ட முன்பணம் House Building Advances	1,05.63	1,05.63	1,05.63	1,05.63
காவல் படையை நவீனப்படுத்தல் Modernisation of Police Forces	4,53.02	4,41.05	4,41.05	4,35.11
ஒட்டு மொத்தக் கடன்கள் Block Loans	156,51.91	156,51.91	156,51.91	156,51.91
பன்னாட்டு நிதி நிறுவனங்களின் நிபந்தனைகளை மாநில அரசே நேரடியாக ஏற்று திருப்பிச் செலுத்தத் தக்க வெளிநாட்டு நிதியுதவி பெறும் திட்டங்களுக்கான கடன்கள் Loans for back to back Externally Aided Projects	929,61.79	1,353,68.85	1,304,99.20	1,697,60.10
ஏனைய கடன்கள் Other Loans	260,28.92	263,27.84	263,27.84	263,27.84
மத்திய திட்டப்பணிகளுக்கான கடன்கள் Loans for Central Plan Schemes
மத்திய அரசு பொறுப்பேற்கும் திட்டப்பணிகளுக்கான கடன்கள் Loans for Centrally Sponsored Plan Schemes
1984-85 க்கு முந்தைய கடன்கள் Pre 1984-85 Loans
மொத்தம்- II Total - II	1,352,01.27	1,778,95.28	1,730,25.63	2,122,80.59
பெருமொத்தம் -செலவுகள் Grand Total-Disbursements	19,737,24.26	27,127,66.51	27,125,36.96	43,825,70.60

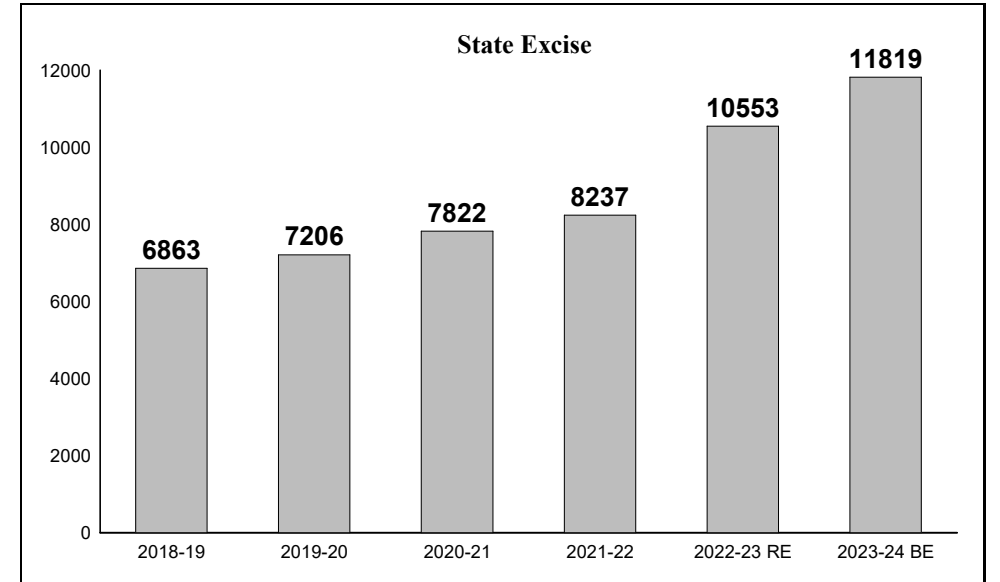
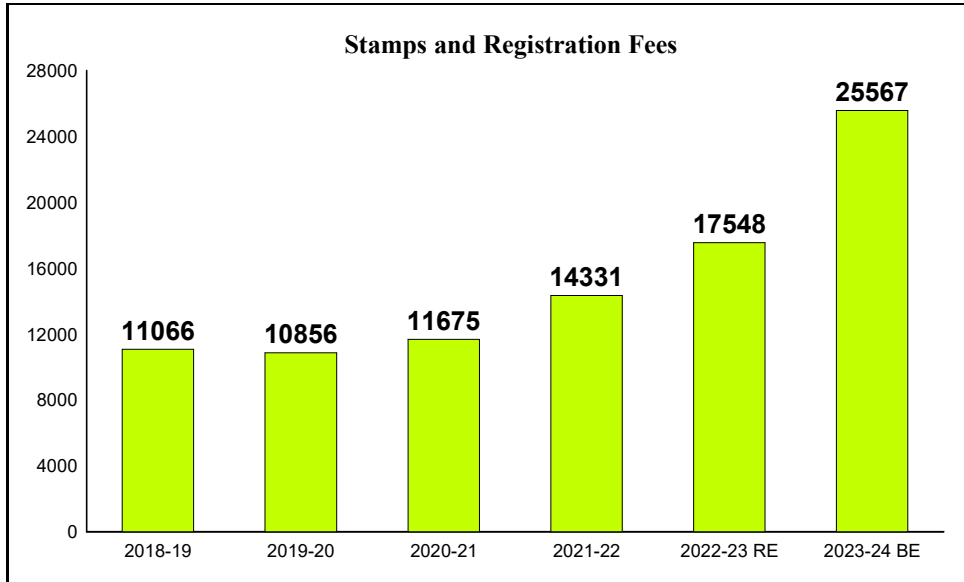
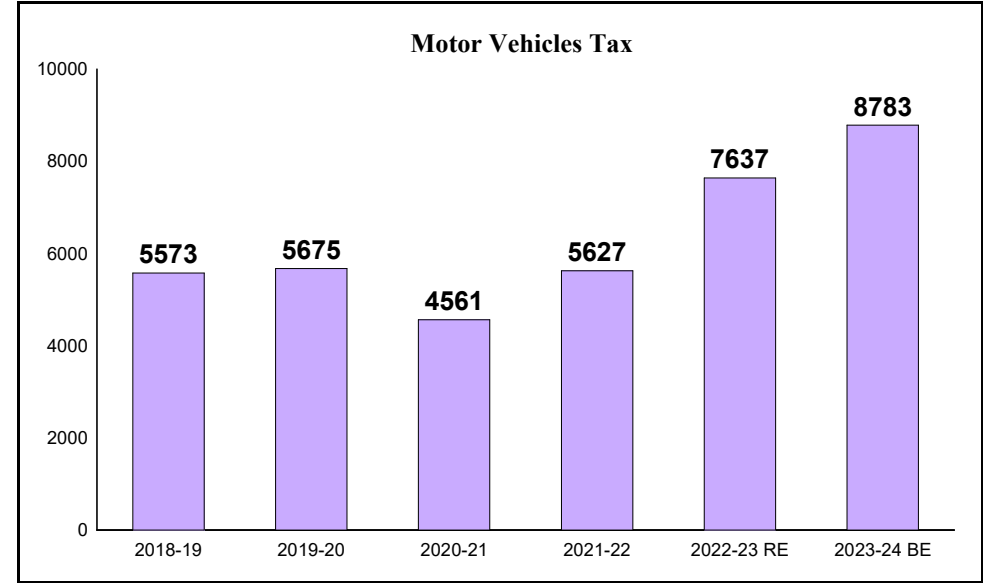
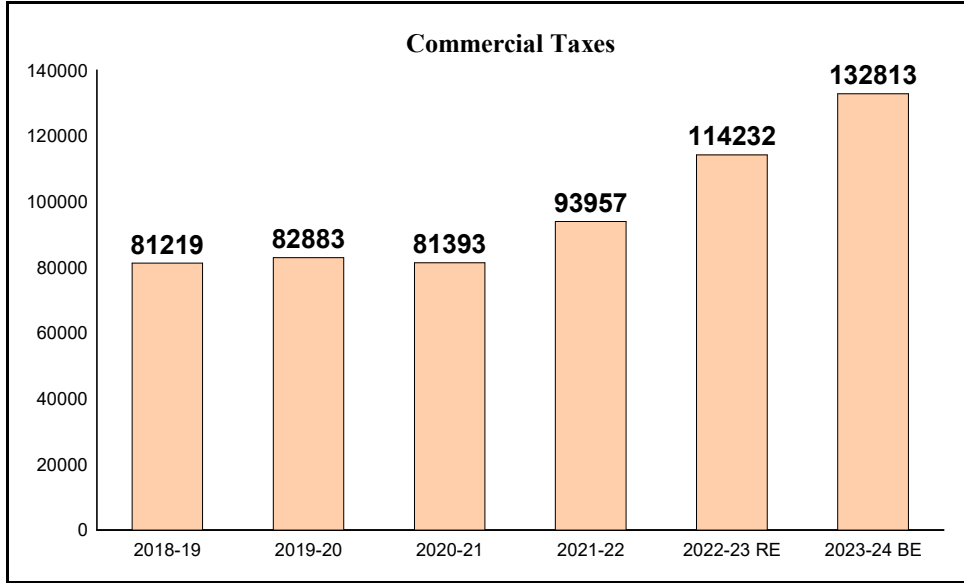
பிரிவு – IV
நிதிநிலைக் குறியீடுகள்
SECTION - IV
FISCAL INDICATORS

1. வரவுகள் மற்றும் செலவுகள் குறித்த தொகுப்பு விவர அறிக்கை
Consolidated Statement Of Receipts And Expenditure
2. பேரியல் பொருளாதாரக் கட்டமைப்பு குறித்த விவர அறிக்கை
MACRO ECONOMIC FRAME WORK STATEMENT
3. தெரிவு செய்யப்பட்ட நிதிநிலைக் குறியீடுகள்
Selected Fiscal Indicators
4. மாநில அரசு பொறுப்புகளின் அம்சங்கள்
Components Of State Government Liabilities
5. மாநில அரசின் பொறுப்புகள் குறித்த நிறையிட்ட சராசரி வட்டி வீதங்கள்
Weighted Average Interest Rates On State Government Liabilities
6. நடுத்தரக்கால நிதிக் கொள்கை குறித்த விவர அறிக்கை
MEDIUM TERM FISCAL POLICY STATEMENT

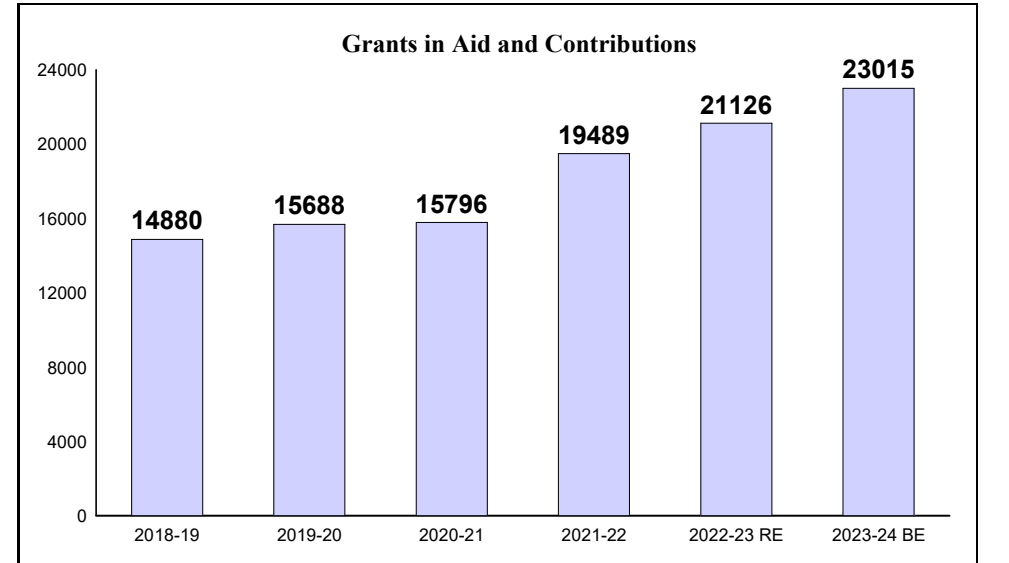
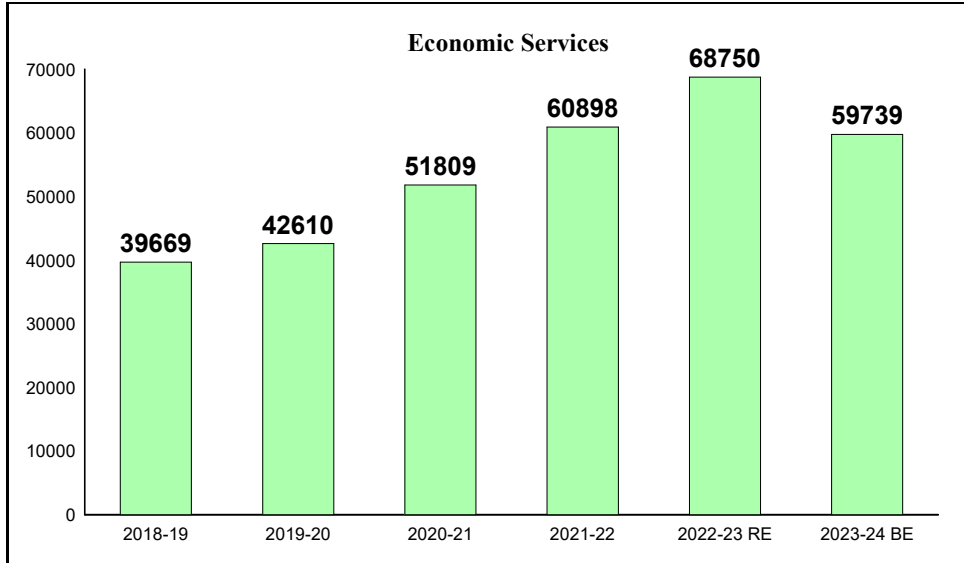
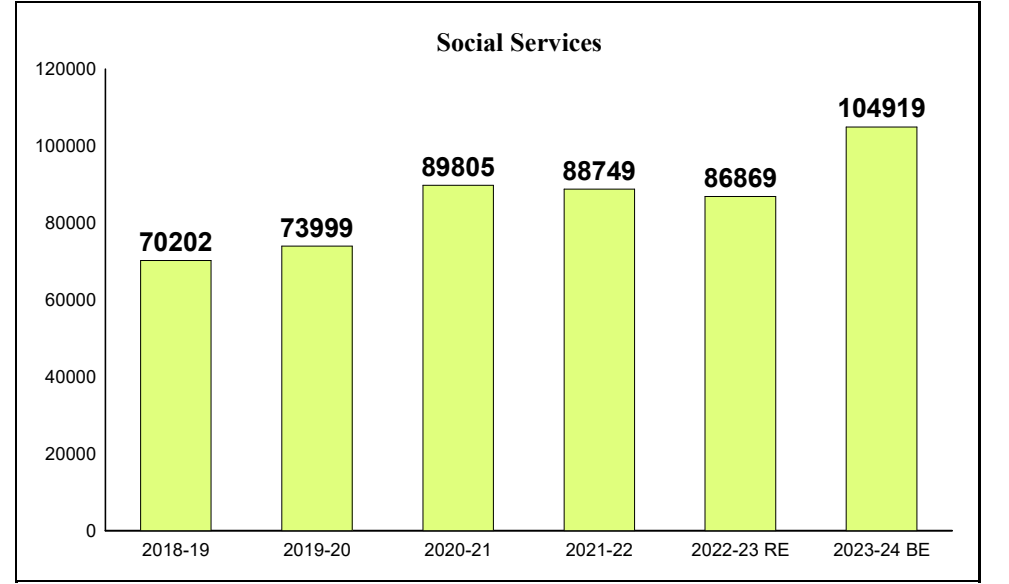
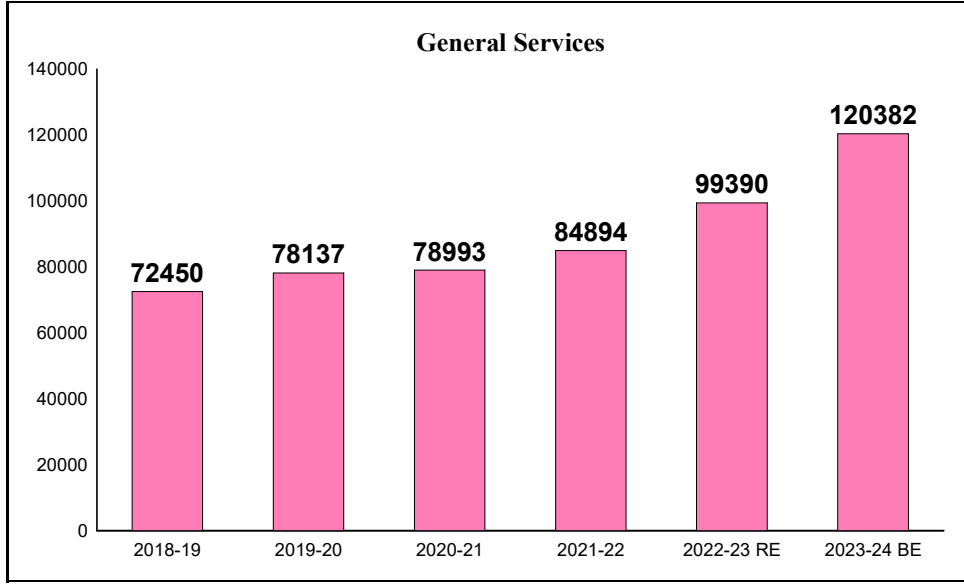
வருவாய்க் கணக்கில் வரவுகள் போக்கு விவரம் (₹ கோடியில்)
TRENDS OF REVENUE RECEIPTS (₹ in Crores)



மாநில அரசின் சொந்த வரி வரவுகளில் முக்கிய இனங்கள் (₹ கோடியில்)
MAJOR ITEMS OF STATE'S OWN TAX REVENUE (₹ in Crores)

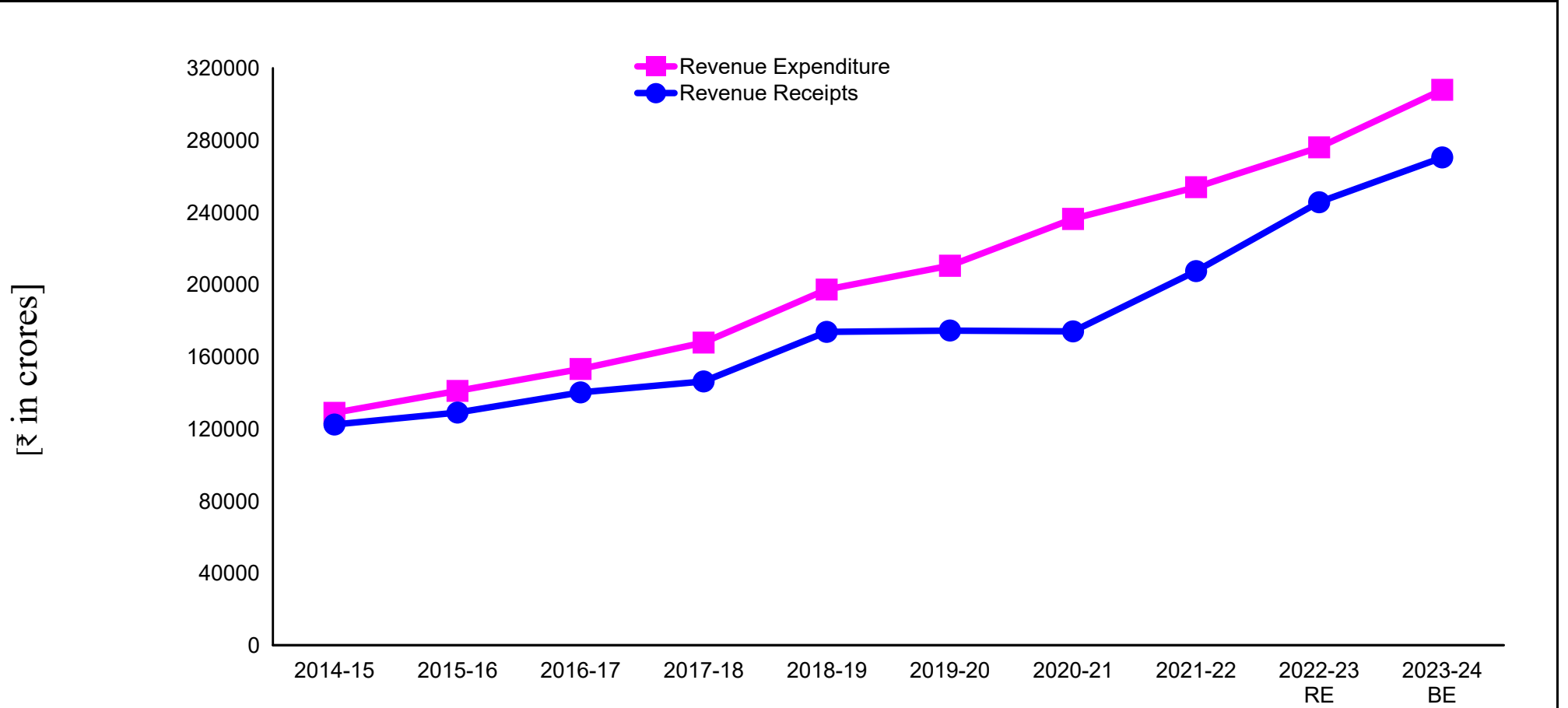


வருவாய்க் கணக்கில் செலவுப் போக்கு விவரம் (₹ கோடியில்)
TREND OF REVENUE EXPENDITURE (₹ in Crores)



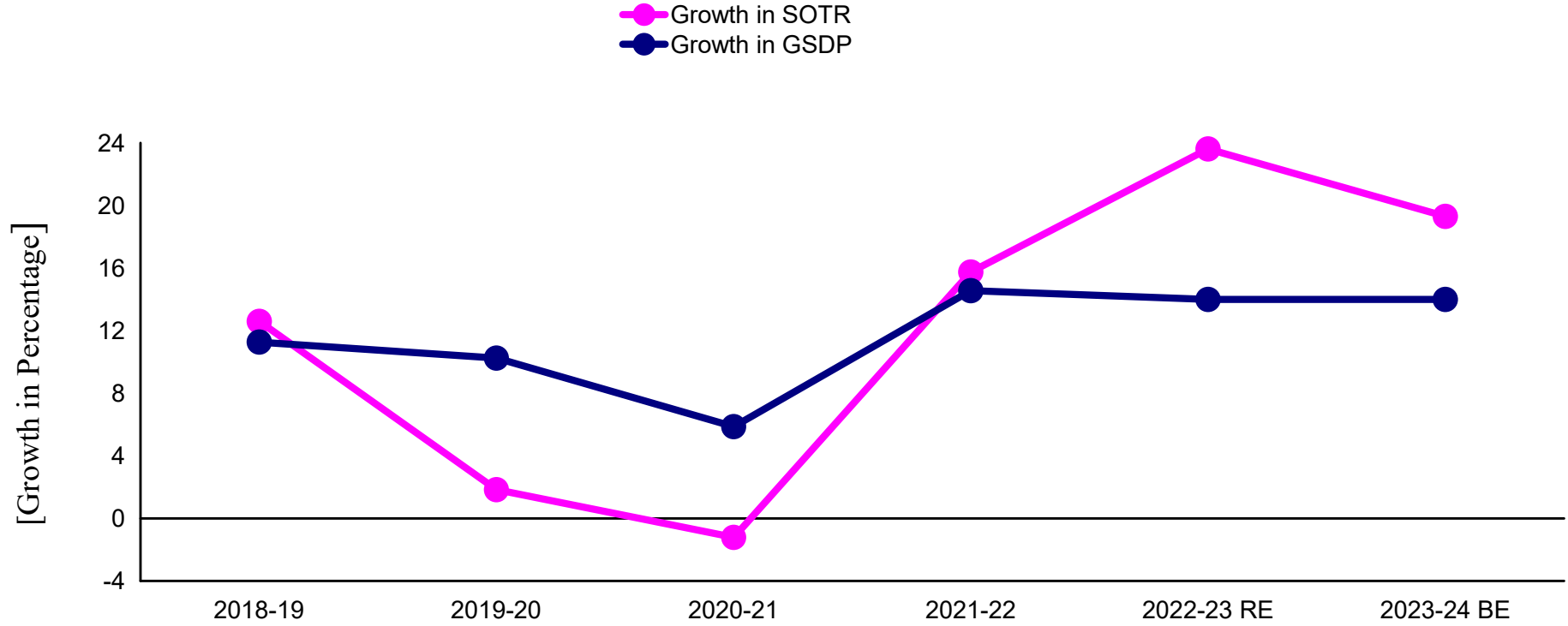
வருவாய்க் கணக்கில் செலவு மற்றும் வருவாய்க் கணக்கில் வரவின் போக்கு (₹ கோடியில்)

TRENDS IN REVENUE EXPENDITURE AND REVENUE RECEIPTS (₹ in Crores)



	2014-15	2015-16	2016-17	2017-18	2018-19	2019-20	2020-21	2021-22	2022-23 RE	2023-24 BE
Revenue Receipts	122420	129008	140231	146280	173741	174526	174076	207492	245660	270515
Revenue Expenditure	128828	140993	153195	167874	197201	210435	236402	254030	276136	308056

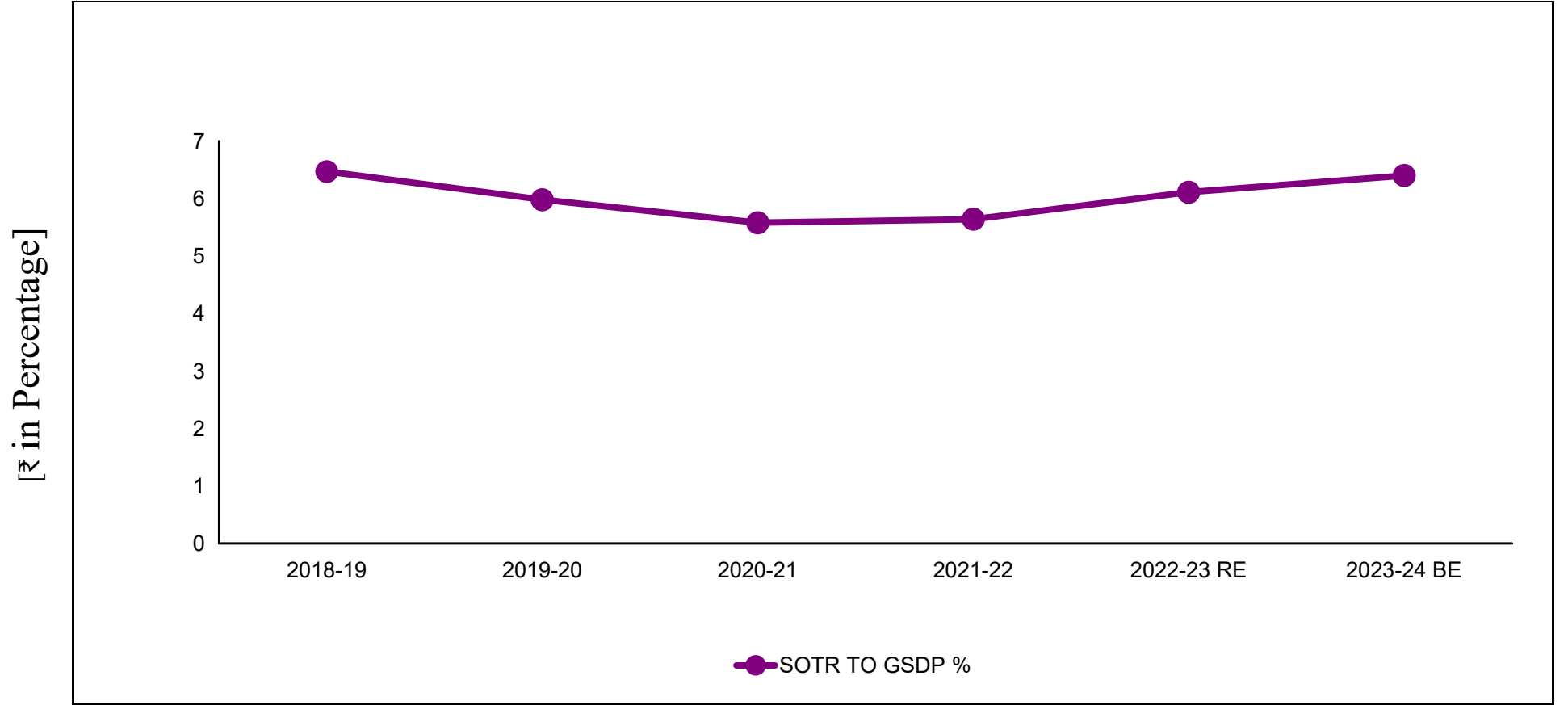
மாநிலத்தின் சொந்த வரி வருவாய் மற்றும் மாநில மொத்த உற்பத்தி மதிப்பின் வளர்ச்சி (சதவீதத்தில்)
GROWTH IN STATE'S OWN TAX REVENUE AND GSDP (in Percentage)



	2018-19	2019-20	2020-21	2021-22	2022-23 RE	2023-24 BE
Growth in SOTR	12.59	1.83	-1.22	15.74	23.61	19.30
Growth in GSDP	11.27	10.25	5.87	14.56	14.00	14.00

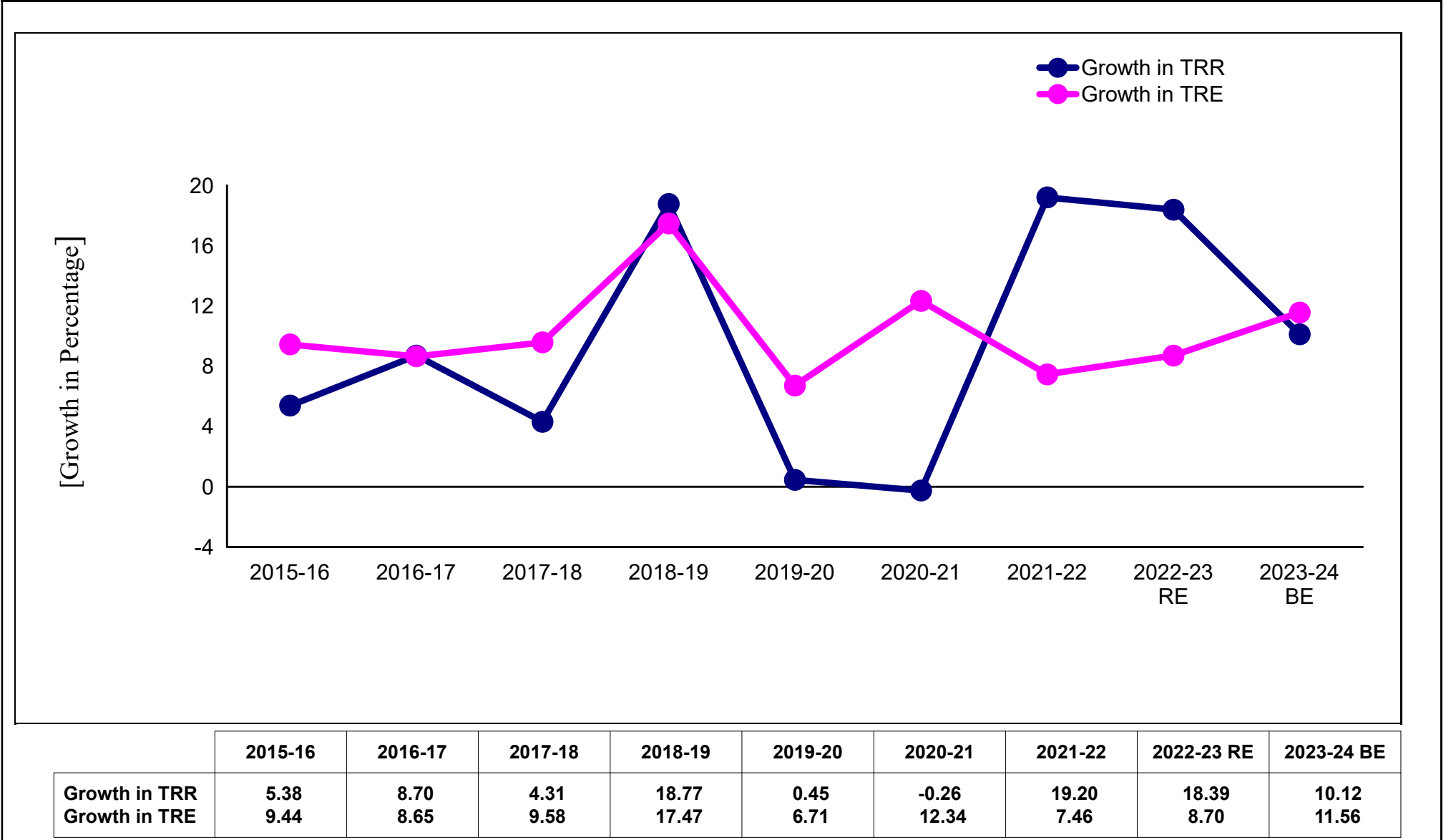
மாநிலத்தின் மொத்த உற்பத்தி மதிப்பில் சொந்த வரி வருவாய் (சதவீதத்தில்)

STATE'S OWN TAX REVENUE TO GSDP (in Percentage)



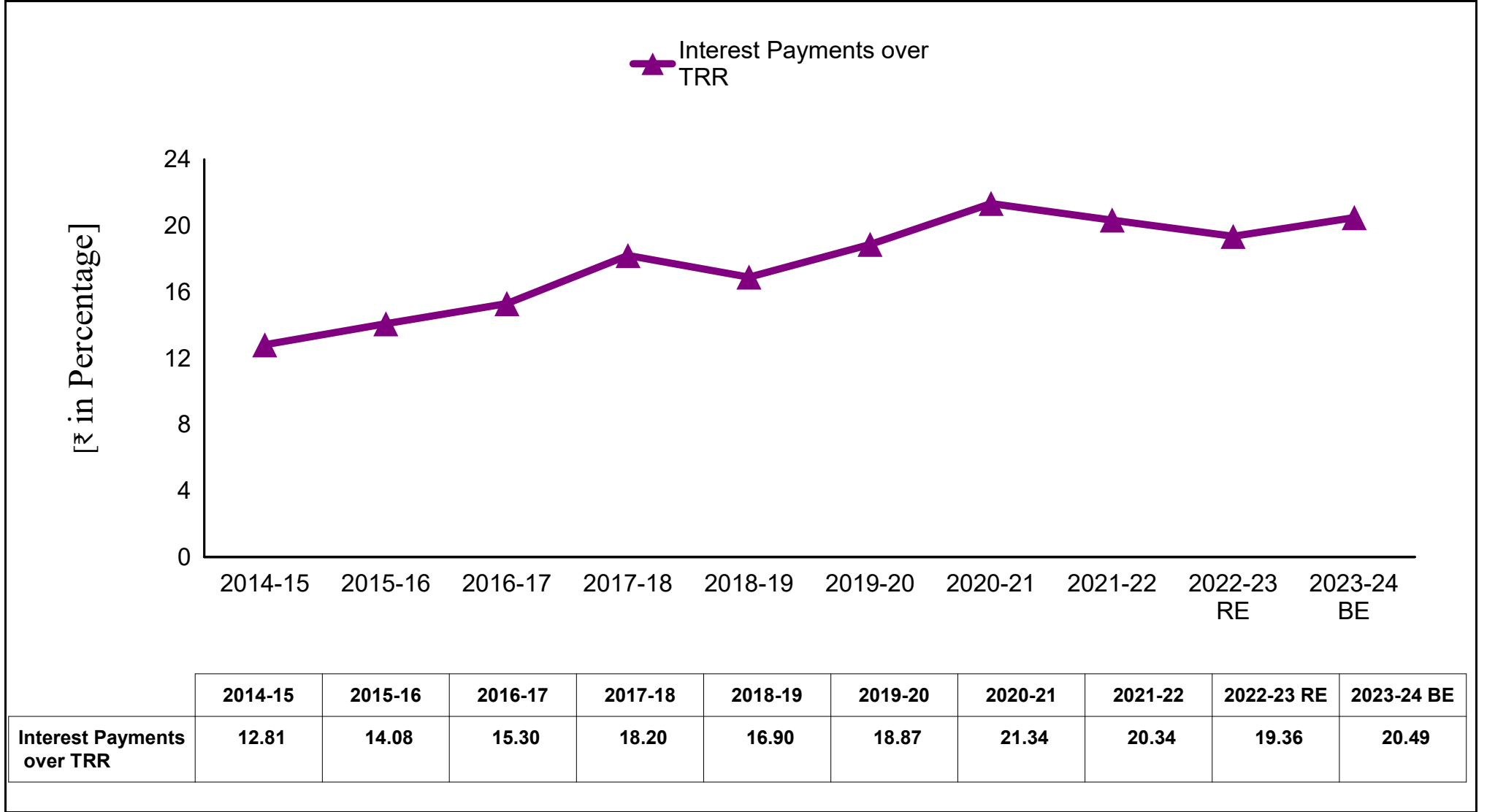
	2018-19	2019-20	2020-21	2021-22	2022-23 RE	2023-24 BE
SOTR to GSDP %	6.47	5.98	5.58	5.64	6.11	6.40

மொத்த வருவாய்க் கணக்கில் வரவு மற்றும் மொத்த வருவாய்க் கணக்கில் செலவு வளர்ச்சி (சதவீதத்தில்)
GROWTH IN TOTAL REVENUE RECEIPTS AND TOTAL REVENUE EXPENDITURE (in Percentage)

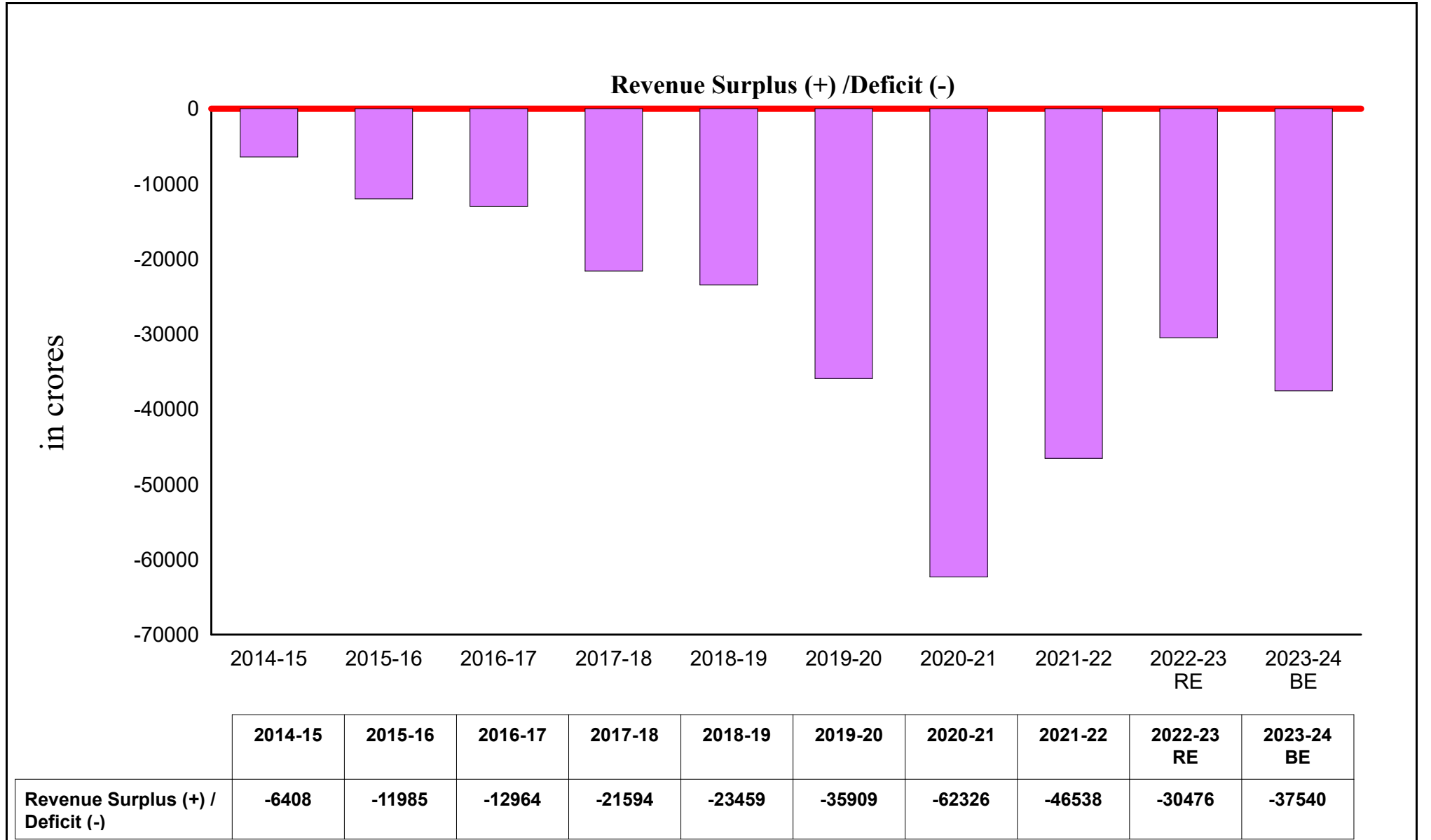


மொத்த வருவாய்க் கணக்கின் வரவுகளில் வட்டி செலுத்தலின் அளவு (சதவீதத்தில்)

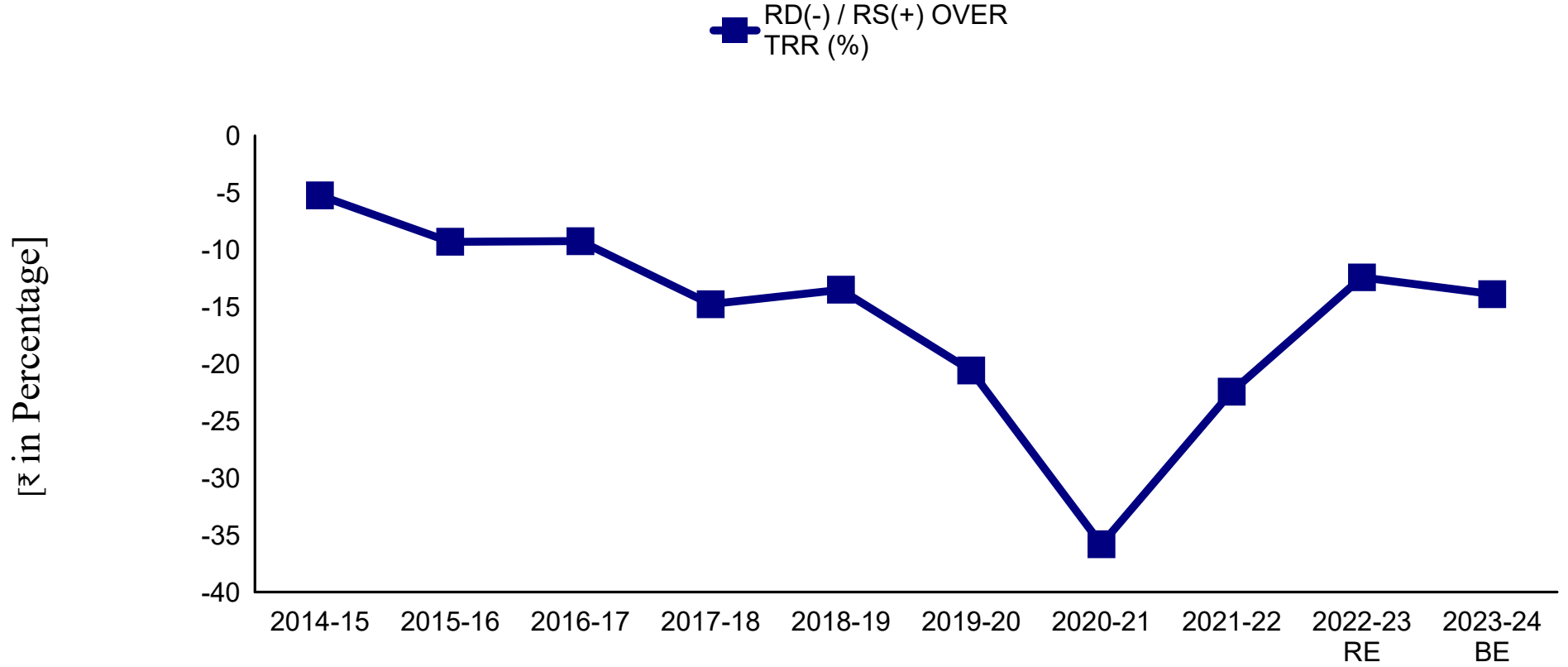
INTEREST PAYMENTS OVER TOTAL REVENUE RECEIPTS (In Percentage)



வருவாய்க் கணக்கில் பற்றாக்குறை / உபரியின் போக்கு (₹ கோடியில்)
TRENDS IN REVENUE DEFICIT/SURPLUS (₹ in Crores)

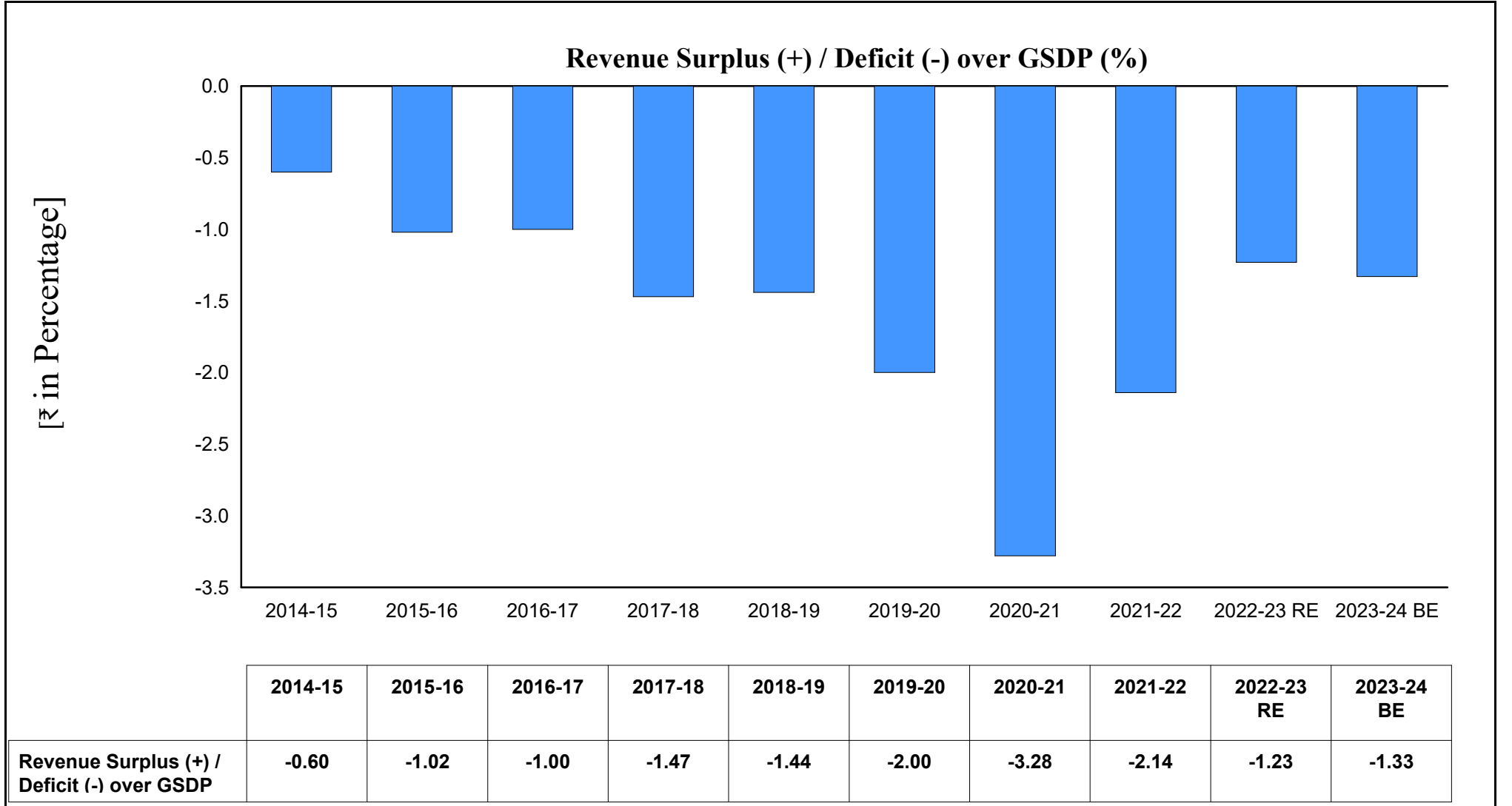


மொத்த வருவாய்க் கணக்கின் வரவுகளில் வருவாய்க் கணக்கின் பற்றாக்குறை (சதவீதத்தில்)
 REVENUE DEFICIT / REVENUE SURPLUS OVER TOTAL REVENUE RECEIPTS (In Percentage)



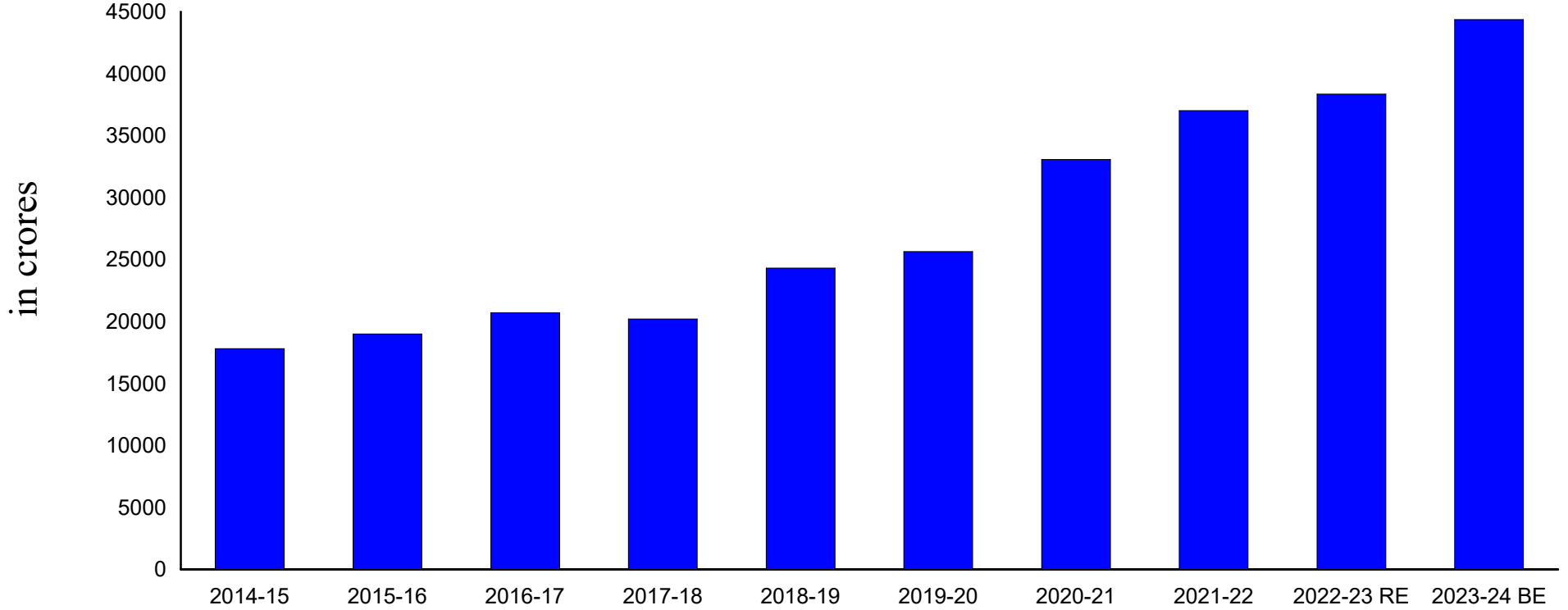
	2014-15	2015-16	2016-17	2017-18	2018-19	2019-20	2020-21	2021-22	2022-23 RE	2023-24 BE
RD (-) / RS OVER TRR (%)	-5.23	-9.29	-9.24	-14.76	-13.50	-20.58	-35.80	-22.43	-12.41	-13.88

மாநிலத்தின் மொத்த உற்பத்தி மதிப்பில் வருவாய்க் கணக்கின் பற்றாக்குறை / உபரி(சதவீதத்தில்)
REVENUE DEFICIT/ SURPLUS OVER GSDP (In Percentage)



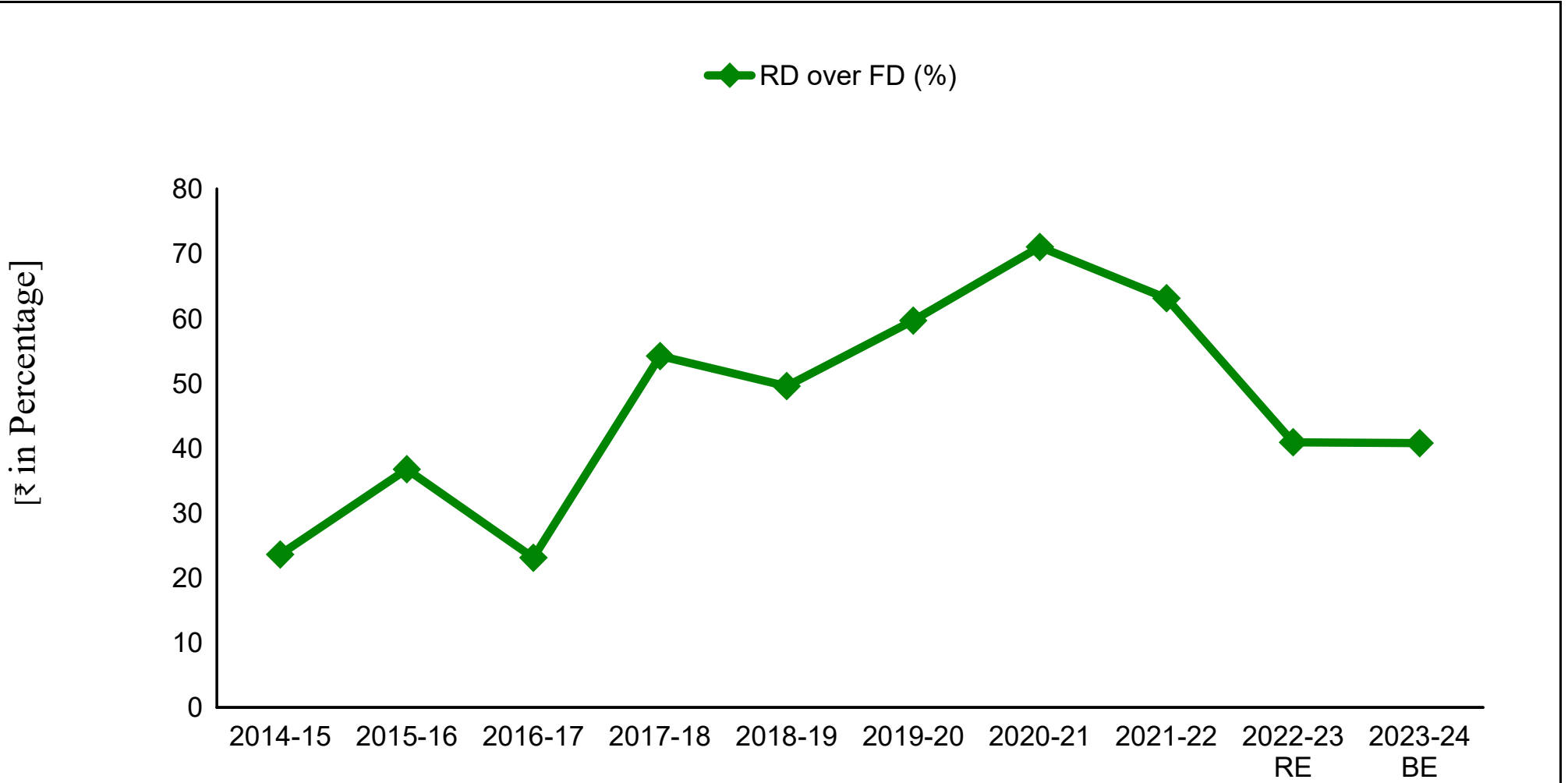
மூலதனச் செலவின் போக்கு (₹ கோடியில்)
TRENDS IN CAPITAL EXPENDITURE (₹ in Crores)

Capital Expenditure



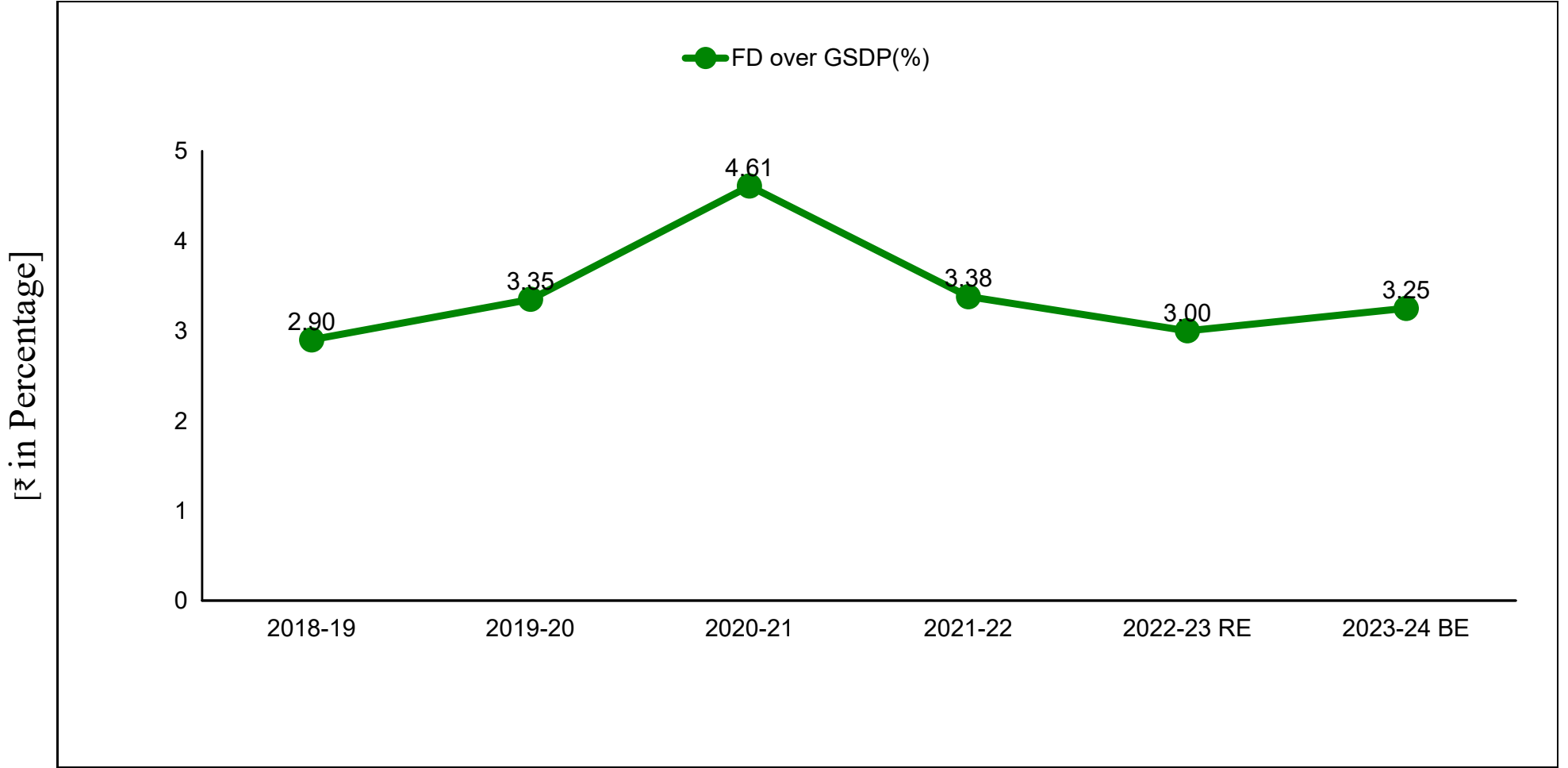
	2014-15	2015-16	2016-17	2017-18	2018-19	2019-20	2020-21	2021-22	2022-23 RE	2023-24 BE
Capital Expenditure	17803	18995	20709	20203	24311	25632	33068	37011	38347	44366

நிதிப் பற்றாக்குறையில் வருவாய்க் கணக்கின் பற்றாக்குறை (சதவீதத்தில்)
REVENUE DEFICIT OVER FISCAL DEFICIT (In Percentage)



	2014-15	2015-16	2016-17	2017-18	2018-19	2019-20	2020-21	2021-22	2022-23 RE	2023-24 BE
RD over FD (%)	23.59	36.73	23.08	54.20	49.56	59.67	71.03	63.11	40.89	40.77

மாநிலத்தின் மொத்த உற்பத்தி மதிப்பில் நிதிப் பற்றாக்குறை (சதவீதத்தில்)
FISCAL DEFICIT OVER GSDP (In Percentage)



	2018-19	2019-20	2020-21	2021-22	2022-23 RE	2023-24 BE
FD over GSDP (%)	2.90	3.35	4.61	3.38	3.00	3.25

1. வரவுகள் மற்றும் செலவுகள் குறித்த தொகுப்பு விவர அறிக்கை
1. CONSOLIDATED STATEMENT OF RECEIPTS AND EXPENDITURE

(ரூபாய் கோடியில்) (Rupees in Crore)

இனங்கள் Items	2021-2022 கணக்குகள் Accounts	2022-2023 வரவு செலவுத் திட்ட மதிப்பீடு Budget Estimate	2022-2023 திருத்த மதிப்பீடு Revised Estimate	2023-2024 வரவு செலவுத் திட்ட மதிப்பீடு Budget Estimate
(1)	(2)	(3)	(4)	(5)
1 வருவாய் கணக்கில் வரவுகள் REVENUE RECEIPTS	207,492.40	231,407.28	245,659.67	270,515.23
1.1 மாநிலத்தின் சொந்த வரி வருவாய் State's Own Tax Revenue	122,866.29	142,799.93	151,870.61	181,182.22
1.2 மத்திய வரிகளிலிருந்து கிடைக்கும் பங்கு Share in Central Taxes	37,458.62	33,311.14	38,731.24	41,664.86
1.3 மாநிலத்தின் சொந்த வரி அல்லாத வருவாய் State's Own Non-Tax Revenue	12,116.52	15,537.24	15,309.40	20,223.51
1.4 மத்திய அரசிடமிருந்து பெறும் உதவி மானியங்கள் Grants in Aid from Central Government	35,050.97	39,758.97	39,748.42	27,444.64
1.4.1 மாநில திட்டங்கள் மானியங்கள் Grants for State Plan / Central Plan Scheme
1.4.2 நிதிக்குழு மானியங்கள் Finance Commission Grants	9,550.41	5,998.00	6,012.70	6,170.00
1.4.3 மத்திய அரசு பொறுப்பேற்கும் திட்டங்கள் Centrally Sponsored Schemes	17,250.57	21,325.31	17,046.47	16,289.50
1.4.4 மாநிலத்திற்கான ஏனைய மாற்றுகள் / மானியங்கள் Other Transfer / Grants to States	8,250.00	12,435.66	16,689.25	4,985.14
2 வருவாய் கணக்கில் செலவுகள் REVENUE EXPENDITURE	254,030.42	284,188.45	276,135.68	308,055.68
2.1 வளர்ச்சிக்கான செலவினம் Developmental Expenditure	140,416.18	156,925.73	155,850.78	165,469.79
2.2 வளர்ச்சியற்ற செலவினம் Non-Developmental Expenditure	113,614.24	127,262.73	120,284.91	142,585.89
அதில் of which				
வட்டி செலுத்துதல் Interest Payments	42,212.92	48,121.05	47,561.12	55,431.49
ஓய்வூதியங்கள் Pensions	23,185.43	36,035.83	28,294.13	36,973.02

1. வரவுகள் மற்றும் செலவுகள் குறித்த தொகுப்பு விவர அறிக்கை
1. CONSOLIDATED STATEMENT OF RECEIPTS AND EXPENDITURE

(ரூபாய் கோடியில்) (Rupees in Crore)

இனங்கள் Items	2021-2022 கணக்குகள் Accounts	2022-2023 வரவு செலவுத் திட்ட மதிப்பீடு Budget Estimate	2022-2023 திருத்த மதிப்பீடு Revised Estimate	2023-2024 வரவு செலவுத் திட்ட மதிப்பீடு Budget Estimate
(1)	(2)	(3)	(4)	(5)
3 மூலதனக் கணக்கில் செலவுகள் CAPITAL EXPENDITURE	37,010.78	43,043.38	38,347.39	44,365.59
3.1 வளர்ச்சிக்கான செலவினம் Developmental Expenditure	36,833.23	42,202.06	37,973.87	43,852.41
3.2 வளர்ச்சியற்ற செலவினம் Non-Developmental Expenditure	177.55	841.31	373.52	513.18
4 கடன்களும் முன்பணங்களும்-செலவுகள் LOANS AND ADVANCES-DISBURSEMENTS	3,640.52	6,019.61	6,841.96	12,899.98
4.1 வளர்ச்சி நோக்கத்திற்காக Developmental Purposes	3,379.00	5,674.60	6,473.29	12,525.77
4.2 வளர்ச்சியற்ற நோக்கத்திற்காக Non-Developmental Purposes	261.52	345.01	368.67	374.22
5 மூலதன வரவுகள் (பொது கணக்கு நீங்கலாக) CAPITAL RECEIPTS (excluding Public Account)	109,839.76	126,209.45	101,130.17	136,676.41
5.1 உள்நாட்டு கடன்கள் (வழி வகை முன்பணம் நீங்கலாக) INTERNAL DEBT (excluding Ways & Means Advances)	90,842.61	105,500.00	89,933.02	121,775.11
5.1.1 சட்டப்படியான கடன் தீர்ப்பு திறன் விகிதம் அடிப்படையிலான வெளிச்சந்தை கடன்கள் (பெரு மொத்தம்) Statutory Liquidity Ratio (SLR) based Market Borrowings (Gross)	87,000.00	101,500.00	85,683.02	117,375.11
5.1.2 பேரக் கடன்கள் (வரவு செலவில் திட்டமிடப்பட்டது) Negotiated Loans (Budgeted)	3,842.61	4,000.00	4,250.00	4,400.00
5.2 மத்திய அரசிடமிருந்து பெறும் கடன்கள் அதில் Loans from Central Government Of which	13,642.38	15,479.00	10,056.42	12,170.20
5.2.1 வெளிநாட்டு நிதியுதவி பெறும் கடன்கள் Loans for Externally Aided Project	5,041.63	4,900.00	5,977.42	8,091.20
5.2.2 பொருட்கள் மற்றும் சேவைவரி இழப்பீட்டிற்கு ஈடாக வழங்கப்பெற்ற திரும்பச் செலுத்தும் கடன் Back-to-Back Loan for GST Compensation shortfall	8,095.25	6,500.00

1. வரவுகள் மற்றும் செலவுகள் குறித்த தொகுப்பு விவர அறிக்கை
1. CONSOLIDATED STATEMENT OF RECEIPTS AND EXPENDITURE

(ரூபாய் கோடியில்) (Rupees in Crore)

இனங்கள் Items	2021-2022 கணக்குகள் Accounts	2022-2023 வரவு செலவுத் திட்ட மதிப்பீடு Budget Estimate	2022-2023 திருத்த மதிப்பீடு Revised Estimate	2023-2024 வரவு செலவுத் திட்ட மதிப்பீடு Budget Estimate
(1)	(2)	(3)	(4)	(5)
5.3 இந்திய ரிசர்வ் வங்கியிடமிருந்து பெறப்பட்ட வழிவகை முன்பணங்களின் நிகர மாற்றம் Net Change in W&M Advance from RBI
5.4 மத்திய அரசின் வழிவகை முன்பணங்கள் Ways & Means Advances from Centre				
5.5 கடன்களையும் முன்பணங்களையும் வசூலித்தல் Recovery of Loans and Advances	5,354.77	5,230.45	1,140.73	2,731.11
5.6 பங்கு விற்பனை Disinvestment				
5.8 எதிர்பாராச் செலவு நிதிக்கு நிதியதுக்கம் (நிகரம்) Appropriation to Contingency Fund (Net)
6 பொதுக் கடன் - திருப்பி செலுத்துதல் (வழிவகை முன்பணம் நீங்கலாக) Public Debt Repayments (excluding Ways and Means Advance)	19,737.24	27,127.67	27,125.37	43,825.71
7 பொதுக்கணக்கு (நிகரம்) Public Account (Net)	(-) 2,179.03	2,768.91	1,438.60	1,985.13
அதில் of which
வருங்கால வைப்பு நிதி (நிகரம்) Provident Fund (Net)	2,680.38	2,765.19	1,666.19	1,746.53
சேமநிதி (நிகரம்) Reserve Fund (Net)	242.14	444.17	519.29	86.51
வைப்புத்தொகைகளும் முன்பணங்களும் (நிகரம்) (வரவு செலவு திட்டமிடப்பட்டது) Deposits & Advances (net) (Budgeted)	4,200.77	173.99	(-) 562.30	1,093.24
அணாமத்து மற்றும் பல்வகை (நிகரம்) Suspense & Miscellaneous (Net)	(-) 9,296.02	(-) 614.39	(-) 178.60	(-) 935.18
அதில் of which
ரொக்க இருப்பு முதலீட்டு கணக்கிலிருந்து தொகை எடுத்தல் (நிகரம்) Withdrawal from C.B. Investment Account (Net)	(-) 9,253.65	450.00	3,655.28	2,498.71

1. வரவுகள் மற்றும் செலவுகள் குறித்த தொகுப்பு விவர அறிக்கை
1. CONSOLIDATED STATEMENT OF RECEIPTS AND EXPENDITURE

(ரூபாய் கோடியில்) (Rupees in Crore)

இனங்கள் Items	2021-2022 கணக்குகள் Accounts	2022-2023 வரவு செலவுத் திட்ட மதிப்பீடு Budget Estimate	2022-2023 திருத்த மதிப்பீடு Revised Estimate	2023-2024 வரவு செலவுத் திட்ட மதிப்பீடு Budget Estimate
(1)	(2)	(3)	(4)	(5)
தொகை செலுத்துதல் (நிகரம்) Remittances (Net)	(-) 6.30	(-) 0.03	(-) 5.97	(-) 5.97
அதில் of which
மாநிலங்களுக்கிடையிலான கடன் தீர்ப்பு (நிகரம்) Inter-State Suspense (Net)	0.34
ஏனையவை (நிகரம்) Others (Net)				

2022-2023 திருத்த மதிப்பீடு :-

Revised Estimate 2022-2023 :-

2023-2024 வரவு-செலவுத் திட்ட மதிப்பீடு:-

2023-2024 Budget Estimate:-

2. பேரியல் பொருளாதாரக் கட்டமைப்பு குறித்த விவர அறிக்கை

2. MACRO ECONOMIC FRAME WORK STATEMENT

பொருளாதார செயல்பாடு குறித்த ஒரு கண்ணோட்டம்

Economic Performance at a Glance

தெரிவு செய்யப்பட்ட பேரியல் பொருளாதார மற்றும் நிதிக் குறியீடுகளின் போக்குகள்

Trends in Selected Macro Economic and Fiscal Indicators

இனங்கள் Items	உண்மையான மதிப்பு (ரூபாய் கோடியில்) Absolute Value (Rupees in crore)			சதவீத மாற்றங்கள் Percentage Changes	
	2019-2020	2020-2021	2021-2022	2020-2021	2021-2022
(1)	(2)	(3)	(4)	(5)	(6)
அரசு நிதிகள் Government Finances					
1 வருவாய் வரவுகள் (2+3) Revenue Receipts (2+3)	174,525.91	174,076.30	207,492.40	-0.26%	19.20%
2 வரிவருவாய் Tax Revenue	133,854.69	131,077.47	160,324.91	-2.07%	22.31%
2.1 சொந்த வரிவருவாய் Own Tax Revenue	107,462.29	106,152.95	122,866.29	-1.22%	15.74%
2.2 மத்திய வரிகளில் மாநிலத்தின் பங்கு State's Share in Central Taxes	26,392.41	24,924.52	37,458.62	-5.56%	50.29%
3 வரி அல்லாத வருவாய் Non-Tax Revenue	40,671.21	42,998.83	47,167.49	5.72%	9.69%
3.1 மாநிலத்தின் சொந்த வரி அல்லாத வருவாய் State's Own Non Tax Revenue	12,887.84	10,421.85	12,116.52	-19.13%	16.26%
3.2 மத்திய அரசிடமிருந்து பெறும் உதவி மானியங்கள் Grants-in-Aid from Central Government	27,783.37	32,576.98	35,050.97	17.25%	7.59%
4 மூலதன வரவுகள் (பொதுக் கணக்கு நீங்கலாக) Capital Receipts (excluding Public Account)	72,158.31	108,112.23	109,839.76	49.83%	1.60%
4.1 கடன்களின் வசூல் Recovery of Loans	5,384.01	5,245.25	5,354.77	-2.58%	2.09%
4.2 ஏனைய வரவுகள் Other Receipts	0.01		-99.00%
4.3 கடன்கள் மற்றும் ஏனைய செலவுப் பொறுப்புகள் Borrowing and Other Liabilities	66,774.30	102,866.97	104,484.99	54.05%	1.57%
5 மொத்த வரவுகள் (1+4) Total Receipts (1+4)	246,684.22	282,188.52	317,332.17	14.39%	12.45%
6 மொத்தச் செலவு Total Expenditure	240,088.55	273,304.66	294,681.71	13.83%	7.82%
6.1 வருவாய்க் கணக்கில் செலவு Revenue Expenditure	210,434.72	236,402.18	254,030.42	12.34%	7.46%
அதில் Of which		
(a) வட்டி செலுத்துதல் (a) Interest Payments	32,939.79	37,147.30	42,212.92	12.77%	13.64%
(ஆ) மானியங்கள் (b) Subsidies	20,143.92	25,109.93	21,688.81	24.65%	-13.62%
(இ) உடனியங்கள் மற்றும் சம்பளங்கள்	57,829.32	57,373.20	60,625.03	-0.79%	5.67%

இனங்கள் Items	உண்மையான மதிப்பு (ரூபாய் கோடியில்) Absolute Value (Rupees in crore)			சதவீத மாற்றங்கள் Percentage Changes	
	2019-2020	2020-2021	2021-2022	2020-2021	2021-2022
(1)	(2)	(3)	(4)	(5)	(6)
(c) Wages & Salaries					
(ஈ) ஓய்வூதியம் வழங்குதல்	27,403.42	24,212.14	23,185.43	-11.65%	-4.24%
(d) Pension Payments					
6.2 மூலதனச் செலவு (கடன்கள் முன்பணங்கள் உட்பட) Capital Expenditure (Including Loans & Advances)	29,653.83	36,902.48	40,651.30	24.44%	10.16%
7 பொதுக் கணக்கு (நிகரம்) Public Account (Net)	12,643.68	5,954.14	-2,179.03	-52.91%	-136.60%
8 வருவாய் பற்றாக்குறை / உபரி (-/+) Revenue Deficit / Surplus (-/+)	-35,908.82	-62,325.88	-46,538.01	73.57%	-25.33%
9 நிதிப் பற்றாக்குறை Fiscal Deficit	-60,178.64	-87,742.11	-73,739.28	45.80%	-15.96%
10 தொடக்கப் பற்றாக்குறை / உபரி (-/+) Primary Deficit / Surplus (-/+)	-27,238.85	-56,835.81	-39,621.61	108.66%	-30.29%
குறிப்பு Memo		
இந்திய ரிசர்வ் வங்கியிலிருந்து பெறும் வழிவகை முன்பணத்தின் சராசரி தொகை ^ Average amount of WMA from RBI ^		
இந்திய ரிசர்வ் வங்கியிடமிருந்து பெறும் மிகைப்பற்றின் சராசரித்தொகை ^ Average amount of OD from RBI ^		
மிகைப்பற்று நாட்களின் எண்ணிக்கை Number of days of OD		
மிகைப்பற்று பெறப்பட்ட நேர்வுகளின் எண்ணிக்கை Number of occasions of OD		

^ ஒவ்வொரு நாளிலும் உள்ளபடியான (விடுமுறை நாட்கள் உட்பட) வழிவகை முன்பணத்தின் எஞ்சியுள்ள தொகையை கூட்டி அதனை ஏப்ரல் முதல் மார்ச் வரையுள்ள மொத்த நாட்களின் எண்ணிக்கையால் வகுப்பதன் மூலம் வழிவகை முன்பணத்தின் / மிகைப்பற்றின் அடுத்த ஆண்டு சராசரித்த கணக்கிடப்படுகிறது.

The average amount of WMA/OD of the next year is calculated by summing up the outstanding of WMA as on each day (including holidays) and dividing it by the total number of days during April to March.

3. தெரிவு செய்யப்பட்ட நிதிநிலைக் குறியீடுகள்

3. SELECTED FISCAL INDICATORS

நிதிநிலைக் குறியீடுகள் FISCAL INDICATORS	2021-2022 கணக்குகள் Accounts	2022-2023 வரவு செலவுத் திட்ட மதிப்பீடு Budget Estimate	2022-2023 திருத்த மதிப்பீடு Revised Estimate	2023-2024 வரவு செலவுத் திட்ட மதிப்பீடு Budget Estimate
1 மாநிலத்தின் மொத்த உள்நாட்டு உற்பத்தி மதிப்பில் சதவீதமாக மொத்த நிதிப்பற்றாக்குறை Gross Fiscal Deficit as Percentage of GSDP	-3.38%	-3.63%	-3.00%	-3.25%
2 மொத்த நிதிப்பற்றாக்குறையில் சதவீதமாக வருவாய் உபரி(+)/ பற்றாக்குறை(-) Revenue Surplus(+)/ Deficit(-) as Percentage of Gross Fiscal Deficit	63.11%	58.57%	40.89%	40.77%
3 மாநிலத்தின் மொத்த உள்நாட்டு உற்பத்தி மதிப்பில் சதவீதமாக வருவாய் உபரி(+)/ பற்றாக்குறை(-) Revenue Surplus(+)/ Deficit(-) as Percentage of GSDP	-2.14%	-2.12%	-1.23%	-1.33%
4 மொத்த வருவாய் வரவுகளின் சதவீதமாக வருவாய் உபரி(+)/ பற்றாக்குறை(-) Revenue Surplus(+)/ Deficit(-) as Percentage of TRR	-22.43%	-22.81%	-12.41%	-13.88%
5 (i) மாநிலத்தின் மொத்த உள்நாட்டு உற்பத்தி மதிப்பு மீது மொத்த செலவுப் பொறுப்புகள் (சேமநிதிகள் மற்றும் வைப்புத்தொகைகள் நீங்கலாக) (சதவீதம்) Total Liabilities (excluding Reserve Fund and Deposits) over GSDP (%)	25.68%	26.29%	25.52%	25.63%
5 (ii) மாநிலத்தின் மொத்த உள்நாட்டு உற்பத்தி மதிப்பு மீது மொத்த செலவுப் பொறுப்புகள் (சேமநிதிகள் மற்றும் வைப்புத்தொகைகள் உட்பட) (சதவீதம்) Total Liabilities (including Reserve Fund and Deposits) over GSDP (%)	27.36%	27.65%	27.00%	26.97%
6 (i) மொத்த வருவாய் வரவுகள் மீதான மொத்தச் செலவுப் பொறுப்புகள் (சேமநிதிகள் மற்றும் வைப்புத்தொகைகள் நீங்கலாக) (சதவீதம்) Total Liabilities (excluding Reserve Fund and Deposits) over Total Revenue Receipts (%)	269.71%	282.34%	258.15%	268.39%

நிதிநிலைக் குறியீடுகள் FISCAL INDICATORS	2021-2022 கணக்குகள் Accounts	2022-2023 வரவு செலவுத் திட்ட மதிப்பீடு Budget Estimate	2022-2023 திருத்த மதிப்பீடு Revised Estimate	2023-2024 வரவு செலவுத் திட்ட மதிப்பீடு Budget Estimate
6 (ii) மொத்த வருவாய் வரவுகள் மீதான மொத்தச் செலவுப் பொறுப்புகள் (சேமநிதிகள் மற்றும் வைப்புத்தொகைகள் உட்பட) (சதவீதம்) Total Liabilities (including Reserve Fund and Deposits) over Total Revenue Receipts (%)	287.40%	296.85%	273.07%	282.37%
7 (i) மாநிலத்தின் சொந்த வருவாய் வரவுகள் மீதான மொத்தச் செலவுப் பொறுப்புகள் (சேமநிதிகள் மற்றும் வைப்புத்தொகைகள் நீங்கலாக) (சதவீதம்) Total Liabilities (excluding Reserve Fund and Deposits) over State's Own Revenue Receipts (%)	414.60%	412.63%	379.33%	360.48%
7 (ii) மாநிலத்தின் சொந்த வருவாய் வரவுகள் மீதான மொத்தச் செலவுப் பொறுப்புகள் (சேமநிதிகள் மற்றும் வைப்புத்தொகைகள் உட்பட) (சதவீதம்) Total Liabilities (including Reserve Fund and Deposits) over State's Own Revenue Receipts (%)	441.78%	433.84%	401.25%	379.27%
8 வருவாய் செலவுகளில் மாநிலத்தின் சொந்த வருவாய் வரவுகள் (சதவீதம்) State's Own Revenue Receipts to Revenue Expenditure (%)	53.14%	55.72%	60.54%	65.38%
9 மொத்த நிதிப்பற்றாக்குறையின் சதவீதமாக மூலதனச் செலவு Capital Outlay as Percentage of Gross Fiscal Deficit	-50.19%	-47.77%	-51.46%	-48.18%
10 வருவாய் வரவுகளின் சதவீதமாக வட்டி செலுத்துதல் Interest Payment as Percentage of Revenue Receipts	20.34%	20.79%	19.36%	20.49%
11 வருவாய் வரவுகளின் சதவீதமாக சம்பளம் குறித்த செலவு Salary Expenditure as Percentage of Revenue Receipts	29.22%	30.90%	27.55%	28.55%
12 வருவாய் வரவுகளின் சதவீதமாக ஓய்வூதியம் குறித்த செலவு Pension Expenditure as Percentage of Revenue Receipts	11.17%	15.57%	11.52%	13.67%

நிதிநிலைக் குறியீடுகள் FISCAL INDICATORS	2021-2022 கணக்குகள் Accounts	2022-2023 வரவு செலவுத் திட்ட மதிப்பீடு Budget Estimate	2022-2023 திருத்த மதிப்பீடு Revised Estimate	2023-2024 வரவு செலவுத் திட்ட மதிப்பீடு Budget Estimate
13 மொத்தத் தொகை வழங்கலின் சதவீதமாக வளர்ச்சி அல்லாத செலவினம் Non-Development expenditure as percentage of aggregate disbursements	38.70%	38.54%	37.67%	39.27%
14 மொத்த வரி வரவுகளின் சதவீதமாக வரி அல்லாத வருவாய் Non-Tax Revenue as Percentage of TRR	5.84%	6.71%	6.23%	7.48%

4. மாநில அரசு பொறுப்புகளின் அம்சங்கள்
4. COMPONENTS OF STATE GOVERNMENT LIABILITIES

		(ரூபாய் கோடியில்) (Rupees in Crore)									
பொறுப்புகள் LIABILITIES	1 - 4 - 2021 நாளன்று உள்ள நிலுவை	நதியாண்டில் கோரப்பட்டவை Raised during the Fiscal Year			நதியாண்டில் திருப்பிச் செலுத்தப்பட்டவை/ மீட்கப்பட்டவை Repayment/Redemption during the Fiscal Year			மார்க்சு இறுதி நாளன்று உள்ள நிலுவை Outstanding at the end of March			
		2021-2022 கணக்குகள் Accounts	2022-2023 திருத்த மதிப்பீடு Revised Estimate	2023-2024 வரவு செலவுத் திட்ட மதிப்பீடு Budget Estimate	2021-2022 கணக்குகள் Accounts	2022-2023 திருத்த மதிப்பீடு Revised Estimate	2023-2024 வரவு செலவுத் திட்ட மதிப்பீடு Budget Estimate	2021-2022 கணக்குகள் Accounts	2022-2023 திருத்த மதிப்பீடு Revised Estimate	2023-2024 வரவு செலவுத் திட்ட மதிப்பீடு Budget Estimate	
1	2	3	4	5	6	7	8	9	10	11	
1 வெளிச்சந்தைக் கடன்கள் Market Borrowings	377,864.53	87,000.00	85,683.02	117,375.11	14,500.08	18,997.49	34,749.15	450,364.45	517,049.99	599,675.95	
2 மத்திய அரசிடமிருந்து பெறும் கடன்கள் Loans from Central Government	21,199.20	5,547.13	10,056.42	12,170.20	1,352.01	1,730.26	2,122.81	25,394.32	33,720.49	43,767.88	
அதில், வெளிநாட்டு நிதி உதவியெறும் திட்டங்கள் of which, EAP (on Back to Back Basis)	19,364.46	5,041.63	5,977.42	8,091.20	929.62	1,304.99	1,697.60	23,476.47	28,148.91	34,542.51	
3 தேசிய சிறுசெமிப்பு நிதிக்கு வெளியிடப்பட்ட சிறப்புப் பிணைய பத்திரங்கள் Special Securities issued to the National Small Savings Fund	15,972.06	1,803.08	1,803.08	1,803.08	14,168.98	12,365.90	10,562.82	

பொறுப்புகள் LIABILITIES	1 - 4 - 2021 நாளன்று உள்ள நிலுவை	நிதியாண்டில் கோரப்பட்டவை Raised during the Fiscal Year			நிதியாண்டில் திருப்பிச் செலுத்தப்பட்டவை/ மீட்கப்பட்டவை Repayment/Redemption during the Fiscal Year			மார்ச்சு இறுதி நாளன்று உள்ள நிலுவை Outstanding at the end of March		
		2021-2022 கணக்குகள் Accounts	2022-2023 திருத்த மதிப்பீடு Revised Estimate	2023-2024 வரவு செலவுத் திட்ட மதிப்பீடு Budget Estimate	2021-2022 கணக்குகள் Accounts	2022-2023 திருத்த மதிப்பீடு Revised Estimate	2023-2024 வரவு செலவுத் திட்ட மதிப்பீடு Budget Estimate	2021-2022 கணக்குகள் Accounts	2022-2023 திருத்த மதிப்பீடு Revised Estimate	2023-2024 வரவு செலவுத் திட்ட மதிப்பீடு Budget Estimate
1	2	3	4	5	6	7	8	9	10	11
4 நிதி நிறுவனங்கள் / வங்கிகளிடமிருந்து கடன்கள் Borrowings from Financial Institutions / Banks	35,911.37	3,842.61	4,250.00	4,400.00	2,082.07	4,594.55	5,150.67	37,671.91	37,327.35	36,576.68
5 இந்திய ரிசர்வ் வங்கியிடமிருந்து வழிவகை முன்பணம் / மிகைப்பற்று Ways and Means Advances / Overdraft from Reserve Bank of India
6 சிறுசேமிப்பு, வருங்கால வைப்பு நிதி முதலியன Small Savings, Provident Funds, etc.	450,947.16	96,389.74	99,989.44	133,945.31	19,737.24	27,125.37	43,825.71	527,599.66	600,463.73	690,583.33
7 வரவு செலவுத் திட்டப்படியான கடன்கள் Budgetary Borrowings	29,352.41	9,054.37	9,048.13	9,252.62	6,373.99	7,381.94	7,506.09	32,032.79	33,698.97	35,445.50
8 வரவு செலவுத் திட்டப்படியான கடன்கள் Reserve Funds	480,299.57	105,444.11	109,037.57	143,197.93	26,111.24	34,507.31	51,331.80	559,632.44	634,162.71	726,028.84
9	2,144.31	6,373.15	7,881.64	8,744.38	6,131.00	7,362.35	8,657.88	2,386.46	2,905.74	2,992.25
10	30,111.01	129,083.94	96,769.45	84,248.83	124,883.19	97,331.75	83,155.59	34,311.76	33,749.46	34,842.70
11										

பொறுப்புகள் LIABILITIES	1 - 4 - 2021 நாளன்று உள்ள நிலுவை	நிதியாண்டில் கோரப்பட்டவை Raised during the Fiscal Year			நிதியாண்டில் திருப்பிச் செலுத்தப்பட்டவை/ Repayment/Redemption during the Fiscal Year			மார்ச்சு இறுதி நாளன்று உள்ள நிலுவை Outstanding at the end of March		
		2021-2022 கணக்குகள் Accounts	2022-2023 திருத்த மதிப்பீடு Revised Estimate	2023-2024 வரவு செலவுத் திட்ட மதிப்பீடு Budget Estimate	2021-2022 கணக்குகள் Accounts	2022-2023 திருத்த மதிப்பீடு Revised Estimate	2023-2024 வரவு செலவுத் திட்ட மதிப்பீடு Budget Estimate	2021-2022 கணக்குகள் Accounts	2022-2023 திருத்த மதிப்பீடு Revised Estimate	2023-2024 வரவு செலவுத் திட்ட மதிப்பீடு Budget Estimate
1	Outstanding as on 1st April 2021	3	4	5	6	7	8	9	10	11
மொத்தம் - பொறுப்புகள் TOTAL - Liabilities (வழிவகை முன்பணம்/மிகைப்பற்று நிங்கலாக) (excluding WMA / OD)	512,554.88 ...	240,901.20	213,688.65	236,191.14	157,125.43	139,201.41	143,145.26	596,330.65	670,817.89	763,863.77

பீ மத்திய அரசு, பொருட்கள் மற்றும் சேவைவாரி இழப்பீட்டிற்கு ஈடாக திரும்ப செலுத்தும் மாநில அரசிற்கு வழங்கும் கடன் தொகை நிங்கலாக.
It excludes the amount released by Govt of India as Back to Back Loans for GST Compensation shortfall to State Government.

5. மாநில அரசின் பொறுப்புகள் குறித்த நிறையிட்ட சராசரி வட்டி வீதங்கள்
5. Weighted Average Interest Rates on State Government Liabilities

பொறுப்புகள் LIABILITIES	நிதியாண்டில் கோரப்பட்டவை Raised during the Fiscal Year ^		நிலுவைத் தொகை (மார்ச் - முடிவு) Outstanding Amount (End-March)	
	2021-2022	2022-2023	2021-2022	2022-2023
	கணக்குகள் Accounts	திருத்த மதிப்பீடு Revised Estimate	கணக்குகள் Accounts	திருத்த மதிப்பீடு Revised Estimate
1 வெளிச்சந்தைக் கடன்கள் Market Borrowings	6.98%	7.58%	7.45%	7.43%
2 மத்திய அரசிடமிருந்து கடன்கள் (வெளிநாட்டு நிதி உதவிபெறும் திட்டத்திற்கான கடன்கள் நீங்கலாக) Loans from Centre (excluding EAP Back to Back Loans)	0.00%	0.00%	8.39%	8.48%
3 வெளிநாட்டு நிதி உதவிபெறும் திட்டத்தின்கீழ் பெறப்படும் கடன்கள் Loans for Externally Aided Projects (on Back to Back Basis)	1.69%	4.99%	1.96%	3.34%
4 தேசிய சிறுசேமிப்பு நிதிக்கு வெளியிடப்பட்ட சிறப்புப் பிணைய பத்திரங்கள் Special Securities issued to the National Small Savings Fund	0.00%	0.00%	9.59%	9.59%
5 நிதி நிறுவனங்கள் / வங்கிகளிடமிருந்து கடன்கள் Borrowings from Financial Institutions / Banks	4.15%	4.49%	4.99%	5.00%
6 இந்திய ரிசர்வ் வங்கியிடமிருந்து வழிவகை முன்பணம் / மிகைப்பற்று Ways and Means Advance / Overdrafts from Reserve Bank of India β	0.00%	6.50%	0.00%	6.50%
7 சிறுசேமிப்பு, வருங்கால வைப்பு நிதி முதலியன Small Savings, Provident Funds, etc.	7.10%	7.10%	7.10%	7.10%
மொத்தம் இந்திய ரிசர்வ் வங்கியிடமிருந்து பெறப்படும் வழிவகை முன்பணங்கள் / மிகைப்பற்று நீங்கலாக)	6.61%	7.27%	7.16%	7.19%
Total (excluding WMA/OD from RBI)				

^ நிறையிட்ட சராசரி வட்டி வீதமானது, வாங்கப்பட்ட கடன்களுக்குத் தொடர்புடையதாகும்.

Weighted average interest rate where the respective weight is the amount borrowed.

* நிறையிட்ட சராசரி வட்டி வீதமானது, ஒவ்வொரு வகைப்பட்டிடன்கீழ் பெறப்பட்ட கடன்களுக்குத் தொடர்புடையதாகும்..

Weighted average interest rate where the weights are the amount of the respective components of State Government liabilities.

β இந்திய ரிசர்வ் வங்கியிடமிருந்து பெறப்படும் வழிவகை முன்பணம் / மிகைப்பற்று ஆகியவற்றின் மீதான வட்டியானது ரீபோ வீதத்துடன் தொடர்புடையது. 01.06.2005 முதல் மாநில அரசால் இந்திய ரிசர்வ் வங்கியிடமிருந்து வழிவகை முன்பணம்/ மிகைப்பற்று ஏதும் பெறப்படவில்லை. இக்கால கட்டத்தில் அவ்வப்பொழுது நிலவிவந்த ரீபோ வீதங்களாவன: 04.05.2022 முதல் 07.06.2022 முடிய 4.40%; 08.06.2022 முதல் 04.08.2022 முடிய 4.90%. 05.08.2022 முதல் 29.09.2022 முடிய 5.40%, 30.09.2022 முதல் 06.12.2022 முடிய 5.90%, 07.12.2022 முதல் 07.02.2023 முடிய 6.25% மற்றும் 08.02.2023 முதல் 6.50% ஆக மாற்றியமைக்கப்பட்டது.

Interest on Ways and Means Advances (WMA)/ Overdraft(OD) from Reserve Bank of India is linked to Repo rate. The Government has not availed WMA/ OD from Reserve Bank of India since 01.06.2005. The effective Repo rates from time to time during the period were: 4.40% from 04.05.2022 to 07.06.2022, 4.90% from 08.06.2022 to 04.08.2022, 5.40% from 05.08.2022 to 29.09.2022, 5.90% from 30.09.2022 to 06.12.2022, 6.25% from 07.12.2022 to 07.02.2023 and 6.50% from 08.02.2023 till date.

\$ இக்கால கட்டத்தில் அவ்வப்பொழுது நிலவிவந்த வட்டி வீதங்களாவன: 01.04.2021 முதல் 31.03.2022 முடிய 7.1%

The interest rates from time to time during the period were: 7.1% from 01.04.2021 to 31.03.2022.

@ இக்கால கட்டத்தில் அவ்வப்பொழுது நிலவிவந்த வட்டி வீதங்களாவன: 01.04.2022 முதல் 31.03.2023 முடிய 7.1%

The interest rates from time to time during the period were: 7.1% from 01.04.2022 to 31.03.2023

6. நடுத்தரக்கால நிதிக் கொள்கை குறித்த விவர அறிக்கை
நிதிநிலைக் குறியீடுகள் - படிப்படியாக இலக்கு நிர்ணயித்தல்
6. MEDIUM TERM FISCAL POLICY STATEMENT

Fiscal Indicators - Rolling Targets

நிதிநிலைக் குறியீடுகள் FISCAL INDICATORS	2021-2022	2022-2023	2022-2023	2023-2024	அடுத்த இரண்டாண்டுகளுக்கான இலக்குகள் Targets for next two years	
	கணக்குகள்	வரவு செலவுத் திட்ட மதிப்பீடு	திருத்த மதிப்பீடு	வரவு செலவுத் திட்ட மதிப்பீடு	2024-2025	2025-2026
	Accounts	Budget Estimate	Revised Estimate	Budget Estimate		
1 மொத்த வருவாய் வரவுகளின் (ஜிஸிஸி) சதவீதமாக வருவாய் உபரி(+) பற்றாக்குறை(-) Revenue Surplus(+)/ Deficit(-) as percentage of Total Revenue Receipts (TRR)	-22.43%	-22.81%	-12.41%	-13.88%	-5.97%	0.34%
2 மாநிலத்தின் மொத்த உள்நாட்டு உற்பத்தி மதிப்பின் சதவீதமாக நிதிப் பற்றாக்குறை Fiscal Deficit as percentage of GSDP	-3.38%	-3.63%	-3.00%	-3.25%	-3%	-3%
3 மாநிலத்தின் மொத்த உள்நாட்டு உற்பத்தி மதிப்பின் சதவீதமாக எஞ்சியுள்ள மொத்த நிலுவைப் பொறுப்புகள் Total Outstanding Liabilities* as percentage of GSDP	25.68%	26.29%	25.52%	25.63%	25.68%	25.93%
4 மாநிலத்தின் மொத்த உள்நாட்டு உற்பத்தி மதிப்பின் சதவீதமாக மாநில சொந்த வரிவருவாய் State's Own Tax Revenue as percentage of GSDP	5.64%	5.75%	6.11%	6.40%	6.68%	6.98%

* வழிவகை முன்பணம், சேமநிதிகள் மற்றும் வைப்புத்தொகைகள் நீங்கலாக எஞ்சியுள்ள மொத்த நிலுவைப் பொறுப்புகள்.

Total Outstanding Liabilities excluding Ways and Means Advance, Reserve Funds & Deposits.

பிரிவு - V

SECTION - V

**மத்திய நிதிக் குழுவின் பரிந்துரைகளின்படி கூடுதல் விவர அறிக்கைகள்
ADDITIONAL DISCLOSURE STATEMENTS IN TERMS OF
CENTRAL FINANCE COMMISSION RECOMMENDATIONS**

1. மத்திய அரசிடமிருந்து பெறப்படுபவை

Central Transfer

2. 2021-2022 மற்றும் 2022-2023 ஆம் நிதி ஆண்டுகளில் மாநில வரிகளின் முக்கிய இனங்களில் வழங்கப்பட்ட வரி விலக்கு / குறைப்பு குறித்த அட்டவணை

Statement Of Tax Exemption/Reduction On Major State Taxes For The Financial Years 2020-2021 And 2021-2022

3. 2023-2024 ஆம் ஆண்டுக்கான முக்கிய வரிகளின் இணக்கச் செலவுகள்

Compliance Cost Of Major Taxes For The Year 2022-2023

4. மூலதனச் செலவுகளின் வருவாய் விளைவுகள்

Revenue Consequences Of Capital Expenditure

5. அரசு-தனியார் பங்களிப்புடன் கூடிய திட்டங்களின் பொறுப்புகள்

Liabilities in Public Private Partnership Projects

1. மத்திய அரசிடமிருந்து பெறப்படுபவை
(அ) மத்திய வரிகளிலிருந்து மாநிலத்திற்கு கிடைக்கும் பங்கு

1. CENTRAL TRANSFER
(A) State's Share in Central Taxes

(ரூபாய் கோடியில்) (Rupees in Crore)

வரிசை எண். SINo	தலைப்புகள் Heads	2021-2022 கணக்குகள் Accounts	2022-2023 வரவு செலவுத் திட்ட மதிப்பீடு Budget Estimate	2022-2023 திருத்த மதிப்பீடு Revised Estimate	2023-2024 வரவு செலவுத் திட்ட மதிப்பீடு Budget Estimate
1	மத்திய சரக்குகள் மற்றும் சேவைகள் வரி Central Goods and Services Tax	10,308.10	10,937.76	12,445.68	13,472.46
2	ஒருங்கிணைந்த சரக்குகள் மற்றும் சேவைகள் வரி Integrated Goods and Services Tax	0.00	0.00	0.00	0.00
3	கூட்டு நிறுவன வரி Corporate Tax	10,912.73	10,401.00	12,495.96	13,335.50
4	கூட்டு நிறுவன வரி நீங்கலாக ஏனைய வருமானம் மீதான வரிகள் Taxes on Income other than Corporation Tax	10,911.33	10,045.17	12,156.32	12,973.64
5	வருவாய் மற்றும் செலவினம் மீது ஏனைய வரிகள் Other Taxes on Income and Expenditure	0.08	0.00	0.00	0.00
6	செல்வத்தின் மீது வரிகள் Taxes on Wealth	2.97	-0.37	-0.38	-0.35
7	சுங்க வரி Customs	2,920.27	1,444.26	1,107.25	1,321.69
8	மத்திய ஆயத் தீர்வைகள் Union Excise Duties	1,753.77	449.87	542.14	553.56
9	சேவை வரி Service Tax	609.98	33.45	18.00	8.36
10	ஏனைய வரிகளும் தீர்வைகளும் Other Taxes & Duties	39.39	0.00	-33.73	0.00
	மொத்தம் TOTAL	37,458.70	33,311.14	38,731.24	41,664.86

பதினான்காம் நிதிக்குழுவின் பரிந்துரையின் அடிப்படையில் 2015-16 ஆம் ஆண்டு முதல் மத்திய வரிகளில் சேவை வரி நீங்கலாக ஏனைய வரிகளில், தமிழ்நாட்டின் பங்கு 4.023 சதவீதமாக இருந்தது. சேவை வரியில் பங்கு 4.104 சதவீதமாக இருந்தது. பதினைந்தாம் நிதிக்குழுவின் பரிந்துரையின் அடிப்படையில் 2020-21 ஆம் ஆண்டில், சேவை வரியைத் தவிர அனைத்து மத்திய வரிகளிலும் தமிழகத்தின் பங்கு 4.189 சதவீதமாகும். 2021-22 ஆம் ஆண்டு முதல் மத்திய வரிகளில் சேவை வரி நீங்கலாக ஏனைய வரிகளில், தமிழ்நாட்டின் பங்கு 4.079 சதவீதமாகும்

As per the recommendations of Fourteenth Finance Commission, the share of Tamil Nadu was 4.023% in all Central taxes except Service Tax and in respect of Service Tax it is 4.10% since 2015-16. From 2020-21, the Share of Tamil Nadu is 4.189% in all Central Taxes except in Service Tax based on the recommendation of fifteenth Finance Commission. From 2021-22, the share of Tamil Nadu is 4.079% in all Central Taxes except Service Tax.

(ஆ) மத்திய அரசிடமிருந்து மாநிலத்திற்கு கிடைக்கப்பெறும் தொகுப்பு வாரியான உதவி மானியங்கள்

(B) Statement of Central Grants to States, into constituent flows

(ரூபாய் கோடியில்)

(Rupees in Crore)

வரிசை எண். SINo	தலைப்புகள் Heads	2021-2022 கணக்குகள் Accounts	2022-2023 வரவு செலவுத் திட்ட மதிப்பீடு Budget Estimate	2022-2023 திருத்த மதிப்பீடு Revised Estimate	2023-2024 வரவு செலவுத் திட்ட மதிப்பீடு Budget Estimate
I	மத்திய அரசு பொறுப்பேற்கும் திட்டங்கள் CENTRALLY SPONSORED SCHEMES				
a	அனைவருக்கும் கல்வி இயக்கம் SARVA SHIKSHA ABHIYAN	1,205.79	1,384.85	1,492.81	1540.21
b	பிரதம மந்திரியின் வீட்டுவசதித் திட்டம் (நகர்ப்புறம்) PRADHAN MANTRI AWAAS YOJANA (URBAN)	1,060.80	2,025.00	612.78	1206.98
c	மகாத்மா காந்தி தேசிய ஊரக வேலைவாய்ப்பு உறுதித் திட்டம் MAHATMA GANDHI NATIONAL RURAL EMPLOYMENT GUARANTEE	2,293.55	2,100.00	2,395.52	2636.00
d	மத்திய அரசு பொறுப்பேற்கும் ஏனைய திட்டங்கள் OTHERS CENTRALLY SPONSORED SCHEMES	12,690.43	15,815.46	12,545.36	10906.32
	மொத்தம் Total	17,250.57	21,325.31	17,046.47	16289.50
II	நிதிக்குழுவின் மானியங்கள் FINANCE COMMISSION GRANTS				
a	14வது நிதிக்குழுவின் பரிந்துரையின் அடிப்படையிலான நகர்ப்புற உள்ளாட்சி அமைப்புகளுக்கான மானியங்கள் Grants as per the recommendations of 14th Finance Commission for Urban Local Bodies	0.00	0.00	0.00	0.00
b	15வது நிதிக்குழுவின் பரிந்துரையின் அடிப்படையிலான ஊரக உள்ளாட்சி அமைப்புகளுக்கான மானியங்கள் Grants as per the recommendations of 15th Finance Commission for Rural Local Bodies	4,116.23	2,761.00	2,761.00	2761.00
c	15வது நிதிக்குழுவின் பரிந்துரையின் அடிப்படையிலான நகர்ப்புற உள்ளாட்சி அமைப்புகளுக்கான மானியங்கள் Grants as per the recommendations of 15th Finance Commission for Urban Local Bodies	1,608.25	1,360.00	1,374.70	1438.00
d	மாநிலப் பேரிடர் பொறுப்பு நிதிக்கான மானியங்கள் Grants for State Diaster Response Fund	816.00	1,071.00	1,071.00	1125.00
e	வருவாய் பற்றாக்குறை மானியம் - அதிகாரப் பகிர்வு Post Devolution - Revenue Deficit Grant	2,204.00	0.00	0.00	0.00

(ஆ) மத்திய அரசிடமிருந்து மாநிலத்திற்கு கிடைக்கப்பெறும் தொகுப்பு வாரியான உதவி மானியங்கள்

(B) Statement of Central Grants to States, into constituent flows

(ரூபாய் கோடியில்)

(Rupees in Crore)

வரிசை எண். SINo	தலைப்புகள் Heads	2021-2022 கணக்குகள் Accounts	2022-2023 வரவு செலவுத் திட்ட மதிப்பீடு Budget Estimate	2022-2023 திருத்த மதிப்பீடு Revised Estimate	2023-2024 வரவு செலவுத் திட்ட மதிப்பீடு Budget Estimate
f	சுகாதார துறைக்கான மானியங்கள் Grants for Health Sector	805.93	806.00	806.00	846.00
	மொத்தம் TOTAL	9,550.41	5,998.00	6,012.70	6170.00
III	மாநிலத்திற்கான ஏனைய மாற்றுகள் / மானியங்கள் OTHER TRANSFER / GRANTS TO STATES				
a	மதிப்புக்கூட்டு வரி அமல்படுத்துதல்/மத்திய விற்பனை வரி குறைத்ததன் காரணமாக ஏற்படும் வருவாய் இழப்பை ஈடு செய்வதற்கான மானியங்கள் Grants towards compensation for introduction of Value Added Tax/ phasing out of Central Sales Tax	0.00	0.00	0.00	0.00
b	சரக்குகள் மற்றும் சேவைகள் வரி அமல்படுத்துதல் காரணமாக ஏற்படும் வருவாய் இழப்பை ஈடு செய்வதற்கான மானியங்கள் Grants towards compensation for introduction of Goods and Services Tax	7,235.80	11,972.00	16,214.83	4572.82
c	ஏனைய திட்டங்களுக்கான கூடுதல் மற்றும் சிறப்பு நிதியுதவி Additional / Special Assistance for other Schemes	1,014.20	463.66	474.42	412.32
	மொத்தம் TOTAL	8,250.00	12,435.66	16,689.25	4985.14
	மொத்தம் - மத்திய அரசிடமிருந்து பெறும் உதவி மானியங்கள் TOTAL - GRANTS-IN-AID FROM THE CENTRAL GOVERNMENT	35,050.97	39,758.97	39,748.42	27444.64
	மொத்தம் - மத்திய அரசிடமிருந்து பெறப்படுபவை TOTAL - CENTRAL TRANSFER	72,509.68	73,070.11	78,479.66	69109.50

திட்டம் வாரியான, கணக்குத் தலைப்புகளுடன் கூடிய விவரங்கள் வரவு செலவுத் திட்ட வெளியீடு எண்.60 - வருவாய் குறித்த விரிவான வரவு செலவுத் திட்ட மதிப்பீடுகளில் கொடுக்கப்பட்டுள்ளது.

Scheme-wise details with heads of account are furnished in the Budget Publication No.60 - Detailed Budget Estimates of Revenue.

2. 2021-2022 மற்றும் 2022-2023 ஆம் நிதி ஆண்டுகளில் மாநில வரிகளின் முக்கிய இனங்களில் வழங்கப்பட்ட வரி விலக்கு / குறைப்பு குறித்த அட்டவணை
2. Statement of Tax Exemption/Reduction on Major State Taxes for the Financial Years 2021-2022 and 2022-2023

(Rupees in Lakhs) (ரூபாய் இலட்சத்தில்)

வரிசை எண். SINo	விவரங்கள் Description	2021-2022 கணக்குகள் Accounts	2022-2023 வரவு செலவுத் திட்ட மதிப்பீடுகள் Budget Estimates
	(அ) வணிக வரிகள் (A) Commercial Taxes		
1	சேர்மங்களுடன் சேர்ந்த அல்லது சேராத பெட்ரோல் பொருட்கள் மீது வரி குறைப்பு Tax reduction for Petrol with or without additives	67932.31	56927.85
2	04.11.2021 மற்றும் 21.05.2022 - முதல் பெட்ரோல் மற்றும் டீசலின் கலால் வரி (மத்திய அரசு) குறைப்பினால் ஏற்பட்ட வருவாய் இழப்பு Revenue Loss after Excise Duty Reduction for Petrol & Diesel on w.e.f 04.11.2021 and 21.05.2022	31194.54	94629.64
3	வேலூர், மதுரை மற்றும் திருநெல்வேலி வணிகவரி பிரிவுகளில் 01.04.1988 முதல் 06.10.1988 வரையிலான காலத்திற்கு சில டீலர்கள் செலுத்த வேண்டிய அப்பளம், வடம், வத்தல், வெர்மிசெல்லி மற்றும் பேக்கரி பொருட்களின் விற்பனையின் மீது TNGST சட்டம், 1959 மற்றும் CST சட்டம் 1956 இன் கீழ் கூடுதல் கட்டணம், கூடுதல் கட்டணம் மற்றும் கூடுதல் விற்பனை வரி தள்ளுபடி ஆணை வெளியிடப்பட்டது. Orders issued for Supplementary waiver of surcharge, additional surcharge and additional sales tax under the TNGST Act, 1959 and CST Act 1956 on the sale of appalam, Vadam, Vathal, Vermicelli and bakery products payable by certain dealers in vellore, Madurai and Tirunelveli Commercial Taxes Divisions for the period from 01.04.1988 to 06.10.1988.	2.27	0.00
4	தமிழ்நாடு பொது விற்பனை வரிச் சட்டம், 1959 மற்றும் மத்திய விற்பனை வரிச் சட்டம், 1956 மற்றும் 01.09.1994 முதல் 22.06.1998 வரையிலான காலத்திற்கு மக்காச்சோள மாவு விற்பனை மீதான வரி மற்றும் அபராதம் தள்ளுபடி ஆணை வெளியிடப்பட்டது. Orders issued for waiver of tax and penalty on the sale of Maize Starch for the period from 01.09.1994 to 22.06.1998 under the Tamil Nadu General Sales Tax Act, 1959. and Central sales tax Act, 1956	0.00	22.08
5	திருச்சி கோட்ட டீலர்களின், மாநிலங்களுக்கிடையேயான REP உரிமம் / ஏற்றுமதி ஒதுக்கீட்டு விற்பனைகான, 1956, CST சட்டத்தின் 'சி' படிவத்திற்கு உள்ளடக்கப்படாத 2001-2002 ஆண்டுக்கான மதிப்பிடப்பட்ட 6% வித்தியாச வரி தள்ளுபடிக்கான ஆணை வெளியிடப்பட்டது. Orders issued for waiver of difference of 6% of tax for Export quota sales not covered by 'C' Form - Tax assessed under the CST Act, 1956 for the assessment year 2001-2002 for the inter-state sales of REP License / Export quota in respect of dealers of Trichy Division .	0.88	0.00

வரிசை எண். SINo	விவரங்கள் Description	2021-2022 கணக்குகள் Accounts	2022-2023 வரவு செலவுத் திட்ட மதிப்பீடுகள் Budget Estimates
6	<p>மத்திய விற்பனை வரிச் சட்டம், 1956ன் கீழ் 23.03.1987 முதல் 30.11.1997 வரையிலான காலப்பகுதியில், வேலூர் மற்றும் மதுரை வணிக வரி பிரிவுகளில் தோல் பதனிடப்பட்ட தோல்கள் மற்றும் தோல்களை ஏற்றுமதி செய்பவர்கள் மூல தோல்கள் மற்றும் தோல்களை வாங்கினால் செலுத்த வேண்டிய வரி, கூடுதல் விற்பனை வரி மற்றும் அபராதம் தள்ளுபடி ஆணை வெளியிடப்பட்டது.</p> <p>Orders issued for waiver of tax, additional sales tax and penalty payable on the purchase of Raw hides and skins by exporters of tanned hides and skins for the period from 23.03.1987 to 30.11.1997 under the Central Sales Tax Act, 1956 in Vellore and Madurai Commercial Taxes Divisions.</p>	77.85	0.00
7	<p>தமிழ்நாடு பொது விற்பனையின் கீழ் 01.01.1983 முதல் 31.03.1994 வரையிலான காலக்கட்டத்தில் சென்னை (வடக்கு) மற்றும் மதுரைக் கோட்டங்களில் செயற்கை கற்கள் விற்பனையில் குறிப்பிட்ட டீலர்கள் செலுத்த வேண்டிய வரி, கூடுதல் கட்டணம், வட்டி மற்றும் அபராதம் ஆகியவற்றை தமிழ்நாடு பொது விற்பனைவரிச் சட்டம், 1959 மற்றும் மத்திய விற்பனை வரிச் சட்டம், 1956-ன் கீழ் தள்ளுபடி செய்து ஆணை வெளியிடப்பட்டது.</p> <p>Orders issued for waiver of tax, Surcharge, interest and penalty payable by certain dealers on the sale of synthetic gems in Chennai (North) and Madurai Divisions for the period from 01.01.1983 to 31.03.1994 under the Tamil Nadu General Sales Tax Act, 1959 and Central Sales Tax Act, 1956 - Waiver.</p>	0.00	6.22
8	<p>படிவம் 'சி' இன்றி 13.5.2002 முதல் 3.4.2005 வரை மற்றும் 4.4.2005 முதல் 30.9.2005 வரையிலான காலக்கட்டத்தில் உள்ளாடைப் பொருட்களின் மாநிலங்களுக்கு இடையேயான உள்ளாடைகளின் விற்பனையில் செலுத்த வேண்டிய மத்திய விற்பனை வரியை தள்ளுபடி செய்து ஆணை வெளியிடப்பட்டது.</p> <p>Orders issued for waiver of Central Sales Tax payable on the inter-state sale of hosiery goods without Form C for the period from 13.5.2002 to 3.4.2005 and 4.4.2005 to 30.9.2005.</p>	0.00	4741.19
9	<p>31.05.2007 முதல் 24.03.2008 வரையிலான காலத்திற்கு தமிழ்நாடு மதிப்புக் கூட்டு வரிச் சட்டம், 2006 மற்றும் மத்திய விற்பனை வரிச் சட்டம், 1956 ஆகியவற்றின் கீழ் செயற்கை இழையால் செய்யப்பட்ட தார்ப்பாய் விற்பனைக்கு செலுத்த வேண்டிய வரி தள்ளுபடி செய்து ஆணை வெளியிடப்பட்டது.</p> <p>Orders issued for waiver of tax payable on the sale of Tarpaulin made of synthetic fibre under the Tamil Nadu Value Added Tax Act, 2006 and the Central Sales Tax Act, 1956 for the period from 31.05.2007 to 24.03.2008 .</p>	0.00	92.62
10	<p>ஊட்டி மற்றும் கோயம்புத்தூரில் உள்ள தேயிலை ஏல மையங்களில் தேயிலை விற்பனை (ம) தேயிலை பரிமாறுதலுக்கான வரி, அபராதம் மற்றும் கூடுதல் விற்பனை வரி தள்ளுபடி ஆணை வெளியிடப்பட்டது.</p> <p>Orders issued for waiver of tax, Penalty and additional sales tax on the sale of tea in tea auction centres at Ooty and Coimbatore including Tea serve.</p>	0.00	2738.53
11	<p>1.4.2002 முதல் 5.9.2006 வரையிலான காலக்கட்டத்தில் மாநிலங்களுக்கு இடையேயான நீர் தேங்காயை விற்பனை செய்யும் போது செலுத்த வேண்டிய மத்திய விற்பனை வரி மற்றும் அபராதம் தள்ளுபடி ஆணை வெளியிடப்பட்டது.</p> <p>Orders issued for waiver of CST and Penalty payable on the inter-State sale of watery coconuts for the period from 1.4.2002 to 5.9.2006.</p>	0.00	1446.72

வரிசை எண். SINo	விவரங்கள் Description	2021-2022 கணக்குகள் Accounts	2022-2023 வரவு செலவுத் திட்ட மதிப்பீடுகள் Budget Estimates
12	தி/ள். ஏபிடி லிமிடெட், 1993-1994 முதல் 2004-2005 வரையிலான காலக்கட்டத்தில், செலுத்தவேண்டிய தமிழ்நாடு வரி (ம) மோட்டார் வாகனங்கள் உள்ளூர் பகுதிகளுக்குள் நுழைவதற்கான வரிச் சட்டம் 1990, கீழ் செலுத்த வேண்டிய நுழைவு வரி தள்ளுபடி ஆணை வெளியிடப்பட்டது. Orders issued for waiver of Entry Tax payable by Tvl. ABT Limited under the Tamil Nadu Tax on Entry of Motor Vehicles into Local Areas Act, 1990 for the period from 1993-1994 to 2004-2005 .	0.00	266.82
13	15.05.1990 முதல் 22.10.1992 வரையிலான காலக்கட்டத்தில் மின்னணுப் பொருட்களின் மாநிலங்களுக்கு இடையேயான விற்பனை தொடர்பாக மத்திய விற்பனை வரி தள்ளுபடி செய்து ஆணை வெளியிடப்பட்டது. Orders issued for waiver of Central Sales Tax arrears in respect of inter-State sale of electronic goods for the period from 15.05.1990 to 22.10.1992 .	0.00	73.95
14	தமிழ்நாடு மதிப்புக்கூட்டு வரி சட்டம், 2006 - டிசம்பர் 2010 முதல் மார்ச் 2012 வரையிலான காலப்பகுதியில் மீனவர்களுக்கு தொழில்துறை மண்ணெண்ணெய் வழங்குவதில் தாமதமாக செலுத்திய வரிக்கு தி/ள்.இந்தியன் ஆயில் கார்ப்பரேஷன் லிமிடெட் மற்றும் தி/ள்.பாரத் பெட்ரோலியம் கார்ப்பரேஷன் லிமிடெட்க்கு செலுத்த வேண்டிய அபராத வட்டி தள்ளுபடி ஆணை வெளியிடப்பட்டது. Orders issued for Remission of penal interest payable under Tamil Nadu Value Added Tax Act2006 by M/s.Indian Oil Corporation Limited and M/s.Bharat Petroleum Corporation Limited on belated payment of tax on the supply of Industrial Kerosene to fisherman for the period from December 2010 to March 2012.	0.00	1184.35
15	தி/ள். சிமென்ட் கார்ப்பரேஷன் ஆஃப் இந்தியா லிமிடெட், தமிழ்நாடு பொது விற்பனை வரிச் சட்டம், 1959 மற்றும் மத்திய விற்பனை வரிச் சட்டம், 1956 ஆகியவற்றின் கீழ் 1987 - 1988 முதல் 2000 - 2001 வரையிலான காலத்திற்கு செலுத்த வேண்டிய அபராதம் மற்றும் வட்டி தள்ளுபடி ஆணை வெளியிடப்பட்டது. Orders issued for waiver of penalty and interest payable by Tvl. Cement Corporation of India Limited under the Tamil Nadu General Sales Tax Act, 1959 and the Central Sales Tax Act, 1956 for the period from 1987 - 1988 to 2000 - 2001 .	0.00	6035.17
16	தி/ள். அடையாறு கேட் ஹோட்டல்ஸ் லிமிடெட், தமிழ்நாடு பொது விற்பனை வரிச் சட்டம், 1959 இன் கீழ் 03.02.1983 முதல் 31.01.1985 வரையிலான காலக்கட்டத்திற்கு செலுத்த வேண்டிய உணவுகள் மற்றும் பாணங்கள் வழங்குவதற்கான வரி தள்ளுபடி ஆணை வெளியிடப்பட்டது Orders issued for waiver tax on the supply of foods and drinks payable by Tvl. Adyar Gate Hotels Limited under Tamil Nadu General Sales Tax Act, 1959 for the period from 03.02.1983 to 31.01.1985.	0.00	13.53
17	தி/ள் காதர் ஸ்பின்னர்கள் பிரைவேட் லிமிடெட், திண்டுக்கல், தமிழ்நாடு பொது விற்பனை வரிச் சட்டம், 1959 செலுத்த வேண்டிய அபராதம். கூடுதல் விற்பனை வரி, வரி தள்ளுபடி ஆணை வெளியிடப்பட்டது. Orders issued for waiver of tax, Additional Sales Tax and Penalty payable by Tvl. Khader Spinners Private Limited, Dindigul under Tamil Nadu General Sales Tax Act, 1959	0.00	19.78
	மொத்தம் Total	99207.85	168198.45
	(ஆ) முத்திரைத் தாள்களும் பத்திரப் பதிவுக் கட்டணங்களும் (B) Stamps & Registration Fees	0.00	0.00

(Rupees in Lakhs)

(ரூபாய் இலட்சத்தில்)

வரிசை எண். SINo	விவரங்கள் Description	2021-2022 கணக்குகள் Accounts	2022-2023 வரவு செலவுத் திட்ட மதிப்பீடுகள் Budget Estimates
18	கூட்டுறவு நிறுவனங்களால் மேற்கொள்ளப்படும் விற்பனைகளுக்கு முத்திரைத் தாள் கட்டணத்தை 100 விழுக்காடு தள்ளுபடி செய்தல் 100% Stamp Duty Remission for Sale Deeds executed by Co-Operative Societies	3682.93	3559.47
19	சிட்கோ மற்றும் சிப்காட் நிறுவனங்களால் மேற்கொள்ளப்படும் விற்பனை மற்றும் குத்தகையுடன் கூடிய விற்பனைகளுக்கு முத்திரைத்தாள் கட்டணங்களில் 50 விழுக்காடு விலக்கு அளித்தல். 50% Stamp duty exemption for sale and lease-cum-sale executed by SIDCO / SIPCOT.	730.95	624.85
20	குறு மற்றும் சிறு தொழில் நிறுவனங்களுக்காக மேற்கொள்ளப்படும் விற்பனை மற்றும் குத்தகையுடன் கூடிய விற்பனைகளுக்கு முத்திரைத்தாள் மற்றும் பத்திரப் பதிவுக் கட்டணங்களில் 50 விழுக்காடு விலக்கு அளித்தல். 50% Stamp duty and Registration Fees exemption for sale and lease-cum-sale executed in favour of Micro and Small Industries.	28.56	397.08
21	குறு மற்றும் சிறு தொழில் நிறுவனங்களால் மேற்கொள்ளப்படும் ஆவண அடமானங்களுக்கான முத்திரைத்தாள் கட்டணங்களுக்கு 100 விழுக்காடு விலக்கு அளித்தல். 100% Stamp Duty exemption for Mortgage executed by Micro & Small Industries.	334.50	592.26
22	அரசு ஊழியர்களால் மேற்கொள்ளப்படும் ஆவண அடமானம் மற்றும் திரும்பக் கொடுக்கும் ஆவணங்களுக்கான முத்திரைத்தாள் மற்றும் பத்திரப் பதிவுக் கட்டணத்தை 100 விழுக்காடு குறைத்தல். Remission of 100% Stamp Duty and Registration Fees for Mortgage and Reconveyance Deeds by Government Servants.	291.43	434.05
23	விவசாயிகள் மற்றும் மிகச் சிறிய நிறுவனங்களால் மேற்கொள்ளப்படும் உரிம ஆவண ஒப்படைப்பிற்கான முத்திரைத்தாள் கட்டணங்களுக்கு 100 விழுக்காடு முழு விலக்கு அளித்தல். Total exemption of 100% Stamp Duty for Deposit of Title Deeds by farmers and Tiny Industries.	3680.70	2739.87
24	தமிழ்நாடு வீட்டுவசதி வாரியத்தால் எழுதி கொடுக்கப்படும் கிரைய ஆவணங்களில் நில மதிப்பிற்கு மட்டும் முத்திரைத்தாள் மற்றும் பத்திரப் பதிவுக் கட்டணங்களை விலக்களித்தல். Remission of Stamp Duty and Registration Fees to the extent of land value of the Document executed by Tamil Nadu Housing Board.	596.45	533.69
25	ரூ.25,000/- மதிப்புக்குட்பட்ட கிரைய ஆவணங்களுக்கு முத்திரைத்தாள் மற்றும் பத்திரப் பதிவுக் கட்டணங்களுக்கு முழு விலக்கு அளித்தல். Total exemption of Stamp Duty and Registration Fees for sale deed value upto Rs.25,000/-	110.36	367.12
26	முத்திரைத் தீர்வை 8 விழுக்காட்டிலிருந்து 7 விழுக்காடாக குறைப்பு குத்தகை ஆவணம், குத்தகை காலம்-99 ஆண்டுகளுக்கு மேல் - பிரிவு எண். 35(c). Stamp duty reduced from 8% to 7% - Lease, where the period of lease is above ninety-nine years - Article No.35(c)	22.16	22.85

(Rupees in Lakhs)

(ரூபாய் இலட்சத்தில்)

வரிசை எண். SINo	விவரங்கள் Description	2021-2022 கணக்குகள் Accounts	2022-2023 வரவு செலவுத் திட்ட மதிப்பீடுகள் Budget Estimates
27	முத்திரைத் தீர்வை 8 விழுக்காட்டிலிருந்து 7 விழுக்காடாக குறைப்பு குடும்ப உறுப்பினர்கள் இல்லாத கூட்டாளர்களிடையே ஒரு கூட்டு நிறுவனத்தின் அசையா சொத்துக்களைப் பகிர்வது சம்பந்தமாக கூட்டு கலைப்பு - பிரிவு எண். 46B(i). Stamp duty reduced from 8% to 7% - Dissolution of partnership involving partition of immovable properties of a firm among the partners, who are not family members - Article No.46B(i).	0.16	0.15
28	முத்திரைத் தீர்வை 8 விழுக்காட்டிலிருந்து 7 விழுக்காடாக குறைப்பு பிணாமி விடுதலை ஆவணம் - பிரிவு எண்.55B(a) மற்றும் (b). Stamp duty reduced from 8% to 7% - Release of Right in favour of co-owner- Article No.55B(a) and (b).	0.40	1.09
29	முத்திரைத் தீர்வை 8 விழுக்காட்டிலிருந்து 7 விழுக்காடாக குறைப்பு கூட்டு உரிமையாளர் விடுதலை - பிரிவு எண். 55C(i) மற்றும் (ii). Stamp duty reduced from 8% to 7% - Release of Right in favour of co-owner - Article No.55C(i) and (ii).	15.31	12.21
30	முத்திரைத் தீர்வை 8 விழுக்காட்டிலிருந்து 7 விழுக்காடாக குறைப்பு குடும்ப உறுப்பினர் அல்லாதவருக்கு இடையிலான விடுதலை - பிரிவு எண்.55D(ii). Stamp duty reduced from 8% to 7% - Release of Right in favour of partner, who is not a family member-Article No.55D(ii).	86.21	180.07
31	முத்திரைத் தீர்வை 8 விழுக்காட்டிலிருந்து 7 விழுக்காடாக குறைப்பு குடும்ப உறுப்பினர் அல்லாதவருக்கான செட்டில்மெண்ட் ஆவணம் - பிரிவு எண். 58(a) (ii) (A) மற்றும் (B). Stamp duty reduced from 8% to 7% -Settlement in favour of non-family members-Article No.58(a) (ii) (A) and (B).	501.71	261.83
	மொத்தம் Total	10081.83	9726.59
	(இ) வண்டிகள் மீது வரிகள் (C) Taxes on Vehicles		
32	உதவும் கரங்கள், அரும்பாக்கம், சென்னை கிளை நிறுவன அலுவலகத்தின் கனரக மோட்டார் வாகனத்தின் (சரக்கு வாகனம்) உரிமத்தை பதிவு செய்வதற்கான வாகன வரியில் 50 விழுக்காடு விலக்கு அளித்தல். 50% Motor Vehicle Tax exemption for registration of Heavy Motor Vehicle (Goods Carriage) to M/s.Udavumkarangal, Arumbakkam Chennai Branch	0.06	0.06
33	கருணை இல்லம், சென்னை நிறுவன அலுவலகத்தின் இலகுரக மோட்டார் வாகனத்தின் (அவசர ஊர்தி) உரிமத்தை பதிவு செய்வதற்கான வாகன வரியில் 50 விழுக்காடு விலக்கு அளித்தல். 50% Motor Vehicle Tax exemption for registration of Light Motor Vehicle (Ambulance) to M/s.Karunai Illam, Chennai.	0.01	0.01
34	சென்னை, புற்று நோய் நிலையத்தின் தலைவருக்கு தனியார் சேவை வாகனத்தின் வாகன வரியில் 75 விழுக்காடு விலக்கு அளித்தல். 75% Tax concession for Private Service Vehicle to the Chairman, Cancer Institute (WIA), Chennai	0.53	0.53

(Rupees in Lakhs)

(ரூபாய் இலட்சத்தில்)

வரிசை எண். SINo	விவரங்கள் Description	2021-2022 கணக்குகள் Accounts	2022-2023 வரவு செலவுத் திட்ட மதிப்பீடுகள் Budget Estimates
35	100% அரசு யோகா மற்றும் இயற்கை மருத்துவ கல்லூரி, சென்னை (கல்லூரி பேருந்து) 100% Tax concession to Government Yoga and Naturopathy College, Chennai (College Bus)	0.20	0.20
36	100% யுனானி அரசு மருத்துவ கல்லூரி, சென்னை (கல்லூரி பேருந்து) 100% Tax concession to Government Unani Medical College, Chennai (College Bus)	0.20	0.20
37	100% சித்தா அரசு மருத்துவ கல்லூரி, சென்னை (கல்லூரி பேருந்து) 100% Tax concession to Government Siddha Medical College, Chennai (College Bus)	0.20	0.20
38	100% ஓமந்தூரார் அரசு மருத்துவ கல்லூரி, சென்னை (கல்லூரி பேருந்து) 100% Tax concession to Government Omandurar Medical College, Chennai (College Bus)	0.19	0.19
39	100% உதகமண்டலம், முதுமலை பாதுகாப்பு நிறுவனத்தின் (பள்ளிப் பேருந்து) 100% Tax concession to The Mudumala Tiger Reserve Conservation Foundation, Udhagamandalam, (School Bus)	0.10	0.10
40	50% கண்பார்வையற்றோர் மற்றும் உடல் ஊனமுற்றோர் மறுவாழ்வு எதிர்கால வளர்ச்சி அறக்கட்டளை மற்றும் பயிற்சி நிறுவனம், சேலம் 50% Blind and Differently Abled Rehabilitation Future Development Charitable Trust and Training Centre for Transporting Blind and Disable Persons	0.19	0.19
	மொத்தம் Total	1.66	1.66
	(ஈ) மின்சாரத்தின் மீது வரிகளும் தீர்வைகளும் (D) Taxes and Duties on Electricity		
41	சிறப்பு பொருளாதார மண்டலங்கள் மற்றும் புதிய தொழில் முனைவோர் நிறுவனங்களில் அதிக இழுவிசை வாடிக்கையாளர்கள் செலுத்த வேண்டிய மின்சார வரிக்கு விலக்கு அளித்தல். Exemption allowed to Developers, Industrial units within the Special Economic Zone and New Industrial units incorporated under Companies Act 1956 under New Industrial Policies.	2692.13	4318.28
	மொத்தம் Total	2692.13	4318.28
	பெரு மொத்தம் Grand Total	111983.46	182244.98

3. 2023-2024 ஆம் ஆண்டுக்கான முக்கிய வரிகளின் இணக்கச் செலவுகள்

3. COMPLIANCE COST OF MAJOR TAXES FOR THE YEAR 2022-2023

(Rupees in Lakhs)

(ரூபாய் இலட்சத்தில்)

வரிசை எண். SINo	தலைப்புகள் Heads	தொகை Amount
1	வணிக வரிகள் COMMERCIAL TAXES	49332.73
2	மாநில ஆயத்தீர்வை STATE EXCISE	19521.82
3	முத்திரைத் தாள்களும் பத்திரப் பதிவுக் கட்டணங்களும் STAMPS AND REGISTRATION FEES	41721.84
4	வண்டிகள் மீது வரிகள் TAXES ON VEHICLES	35140.98
	மொத்தம் Total	145717.37

4. மூலதனச் செலவுகளின் வருவாய் விளைவுகள்
4. Revenue Consequences of Capital Expenditure

தலைப்புகள் Heads	2021-2022 வரவு செலவு மதிப்பீட்டின் படி மூலதனச் செலவுகள் Capital Expenditure as per BE-2021-2022	2022-2023 வருவாய் விளைவுகள் Revenue Consequences for 2022-2023	2023-2024 வருவாய் விளைவுகள் Revenue Consequences for 2023-2024
[1]	[2]	[3]	[4]
1 சாலைகளும் பாலங்களும் Roads and Bridges 2 எரிசக்தி Energy 3 பாசனம் Irrigation 4 வீட்டு வசதி Housing 5 கல்வி Education 6 சுகாதாரம் Health 7 குடிநீர் வழங்கல் Water Supply 8 நகர்புர வளர்ச்சி Urban Development 9 ஊரக வளர்ச்சி Rural Development 10 விவசாயம் மற்றும் துணைப்பணிகள் Agriculture and Allied Services 11 மற்றவை Others	17420.97 72.27 5070.74 128.34 1390.33 1340.75 5596.28 5718.80 1808.52 1802.59 4016.00	871.05 0.72 253.54 1.28 13.90 13.41 55.96 57.19 18.09 18.03 40.16	(ரூபாய் கோடியில்) (Rupees in Crores) 914.60 0.76 266.21 1.35 14.60 14.08 58.76 60.05 18.99 18.93 42.17
மொத்தம் Total	44365.59	1343.32	1410.49

5. அரசு-தனியார் பங்களிப்புடன் கூடிய திட்டங்களின் பொறுப்புகள்

5. Liabilities in Public Private Partnership Projects

	Projects	Future Liability
	(1)	(2)
1	சென்னை மாநகர வெளிவட்டச் சாலை-1 Outer Ring Road—1 for Chennai City	மாநிலத்தின் வரவுசெலவு திட்ட ஒதுக்கீட்டிலிருந்து 2013-2014 ஆம் ஆண்டிலிருந்து ஒரு அரையாண்டிற்கு ரூ.59.05 கோடி வீதம் 17.5 ஆண்டுகள் செலுத்தப்படவேண்டும். Rs.59.05 Crores has to be paid every half year from 2013-2014 for 17.5 Years i.e upto 15th December 2030 from the state's Budgetary Provision
2	சென்னை மாநகர வெளிவட்டச் சாலை-2 Outer Ring Road—2 for Chennai City	மாநிலத்தின் வரவு செலவு திட்ட ஒதுக்கீட்டிலிருந்து 2013-2014 ஆம் ஆண்டிலிருந்து ஒரு அரையாண்டிற்கு ரூ.113.15 கோடிவீதம் 17.5 ஆண்டுகள் செலுத்தப்பட வேண்டும். Rs.113.15 Crores has to be paid every half year from 2013-2014 for 17.5 Years i.e upto 15th December 2030 from the state's Budgetary Provision
3	சென்னையில் (மிஞ்சூர்) அமையவிருக்கும் 100 MLDகடல்நீரை குடிநீராக்கும் திட்டம் 100 MLD Desalination Plant at Chennai (Minjur)	சென்னை பெருநகர குடிநீர் வழங்கல் மற்றும் கழிவு நீரகற்று வாரியத்திற்கு சாத்தியக்கூறு இடைவெளிக்கான நிதியுதவியாக 2010-2035 ஆம் ஆண்டு வரையில் ஒவ்வொரு ஆண்டிற்கும் மாநில அரசின் வரவுசெலவு திட்டத்திலிருந்து ரூ.175.00 கோடி அளிக்கப்படல் வேண்டும். Viability gap support has to be provided to Chennai Metropolitan Water Supply and Sewerage Board @ Rs.175.00 Crores each year upto 2035 (2010-2035) from the state's Budgetary Provision.