

முகவுரை

இந்த நிதிநிலைக் குறிப்பு அறிக்கையில் ஐந்து பிரிவுகள் உள்ளன. பிரிவு-I நிதிநிலைப் பொது ஆய்வு பற்றியதாகும். பிரிவு-II 2022-2023-ஆம் ஆண்டு கணக்குகள் குறித்ததாகும்.பிரிவு-III 2022-2023ஆம் ஆண்டு கணக்குகள், 2023-2024ஆம் ஆண்டு வரவு செலவுத் திட்ட மதிப்பீடு,2023-2024ஆம் ஆண்டு திருத்த மதிப்பீடு மற்றும் 2024-2025ஆம் ஆண்டு வரவு-செலவுத் திட்ட மதிப்பீடுகள் தொடர்பானதாகும். பிரிவு-IV நிதிநிலை குறியீடுகள் பற்றியதாகும். பிரிவு-V மத்திய நிதிக் குழுவின் பரிந்துரைகளின்படி கூடுதல் விவர அறிக்கைகள் அடங்கியதாகும்.

தமிழ்நாடு அரசு
தலைமைச் செயலகம்
சென்னை - 600 009

த.உதயச்சந்திரன்,
அரசு முதன்மைச் செயலாளர்,
நிதித்துறை

INTRODUCTION

This Budget Memorandum contains five sections. Section-I deals with the General Review of Finance. Section-II presents the Accounts for the year 2022-2023. Section-III relates to the Accounts for the year 2022-2023, Budget Estimates for the year 2023-2024, Revised Estimates for the year 2023-2024 and Budget Estimates for the year 2024-2025. Section-IV deals with Fiscal Indicators. Section-V covers additional disclosure statements in terms of Central Finance Commission recommendations.

GOVERNMENT OF TAMIL NADU
Secretariat
Chennai - 600 009

T.Udhayachandran,
Principal Secretary to Government,
Finance Department.

நிதிநிலைக் குறிப்பு 2024-2025
BUDGET MEMORANDUM 2024-2025

பொருளடக்கம் CONTENTS	பக்கங்கள் Pages
பிரிவு-I நிதிநிலைப் பொது ஆய்வு SECTION-I GENERAL REVIEW OF FINANCE	3 - 11
பிரிவு-II 2022-2023ஆம் ஆண்டு கணக்குகள் SECTION-II ACCOUNTS, 2022-2023	12 - 32
பிரிவு-III 2022-2023ஆம் ஆண்டு கணக்குகள், 2023-2024ஆம் ஆண்டு வரவு செலவுத் திட்ட மதிப்பீடு, 2023-2024ஆம் ஆண்டு திருத்த மதிப்பீடு மற்றும் 2024-2025ஆம் ஆண்டு வரவு-செலவுத் திட்ட மதிப்பீடு SECTION-III ACCOUNTS FOR THE YEAR 2022-2023, BUDGET ESTIMATES FOR THE YEAR 2023-2024, REVISED ESTIMATES FOR THE YEAR 2023-2024 AND BUDGET ESTIMATES FOR THE YEAR 2024-2025.	33 - 54
பிரிவு-IV நிதிநிலை குறியீடுகள் SECTION-IV FISCAL INDICATORS	55 - 70
பிரிவு-V மத்திய நிதிக் குழுவின் பரிந்துரைகளின்படி கூடுதல் விவர அறிக்கைகள் SECTION-V ADDITIONAL DISCLOSURE STATEMENTS IN TERMS OF CENTRAL FINANCE COMMISSION RECOMMENDATIONS	71 - 83

பிரிவு - I

நிதிநிலைப் பொது ஆய்வு

1. வருவாய்க் கணக்கு

"வருவாய்க் கணக்கு" குறித்த நிதிநிலையைப் பின்வரும் புள்ளிவிவர அறிக்கை காட்டுகிறது

SECTION-I

GENERAL REVIEW OF FINANCE

1.REVENUE ACCOUNT

A Statement of the Budgetary Position of the "Revenue Account" is given below:

இணங்கள் Items	2022-2023 கணக்குகள் Accounts	2023-2024 வரவு-செலவுத் திட்ட மதிப்பீடு Budget Estimate	2023-2024 திருத்த மதிப்பீடு Revised Estimate	2024-2025 வரவு-செலவுத் திட்ட மதிப்பீடு Budget Estimate
(1)	(2)	(3)	(4)	(5)
	[₹ இலட்சத்தில்]		[₹ in Lakhs]	
வருவாய்க் கணக்கில் வரவு Revenue Receipts	243,749,33.98	270,515,23.36	272,576,79.79	299,009,98.39
வருவாய்க் கணக்கில் செலவு Revenue Expenditure	279,964,47.94	308,055,67.85	317,483,63.88	348,288,71.74
வருவாய் கணக்கில் பற்றாக்குறை (-) அல்லது உபரி (+) Revenue Deficit (-) or Surplus (+)	(-) 36,215,13.96	(-) 37,540,44.49	(-) 44,906,84.09	(-) 49,278,73.35

2023-2024 திருத்த மதிப்பீடு :-

வருவாய் கணக்கு வரவுகளில் சரக்குகள் மற்றும் சேவைகள் வரி, மோட்டார் வண்டிகள் மீதான வரி, மின்சாரத்தை பயன்படுத்துதல் மற்றும் விற்பனை செய்தல் வரியின் கீழ் பெறப்படும் நிலுவைத் தொகை, வட்டி வரவுகளும், ஆதாய பங்குத்தொகைகளும் மற்றும் ஏனைய நிர்வாகப் பணிகளின் கீழ் வரவுகள் அதிகம் எதிர்பார்க்கப்பட்டாலும், தமிழ் நாடு மின் உற்பத்தி மற்றும் பகிர்மான கழகத்திற்கான எதிர்கால இழப்பினை மாநில அரசு ஏற்றுக் கொண்டதாலும் அரசின் மீதான கடன்களுக்கான வட்டித் தொகை செலுத்துவதற்கும், மகளிர் உரிமைத் தொகை வழங்குவதற்கும் கூடுதல் நிதியொதுக்கம் மேற்கொண்டதால் 2023-2024 ஆண்டிற்கான திருத்த மதிப்பீட்டில் வருவாய் பற்றாக்குறை அதிகரித்துள்ளது.

Revised Estimate 2023-2024 :-

There is substantial increase in Goods and Services Tax, Taxes on vehicles, receipts of arrears under taxes on consumption and sale of electricity, Interest receipts, Dividends and Profits and other Administrative services, an additional provision made in Revenue account viz., taking over future loss of TANGEDCO by state Government, interest payment on Loan taken by Government, payment of Magalir Urimai Thogai substantially the revenue deficit in RE 2023-2024 has increased.

2024-2025 வரவு-செலவுத் திட்ட மதிப்பீடு:-

வருவாய் கணக்கு வரவுகளில், சரக்குகள் மற்றும் சேவைகள் வரி, முத்திரைத்தாள்கள் மற்றும் பத்திரப்பதிவு கட்டணங்கள், இரும்பு அல்லாத கனிமப் பொருட்களை வெட்டி எடுத்தல் மற்றும் உலோகவியல் தொழில்கள் மூலம் அதிக வரவுகள் எதிர்பார்க்கப்பட்டாலும், பண்ணை நீரேற்று இயந்திரங்களை பயன்படுத்துகின்ற உழவர்களின் சார்பில் தமிழ்நாடு மின்வாரியத்திற்கு தொகை செலுத்துதல், மகளிர் உரிமைத் தொகை வழங்குதல், நடப்பு நிதி ஆண்டில் திரட்டப்படவுள்ள புதிய கடனுக்கான ஒரு மொத்த நிதி ஒதுக்கம் மற்றும் தொழில்களுக்கான முதலீட்டு ஊக்குவிப்பு மானியம் ஆகிய வருவாய் செலவினங்களில் அதிக நிதியொதுக்கம் மேற்கொள்ளப்பட்டதால் 2023-2024 ஆண்டின் திருத்த மதிப்பீட்டைக் காட்டிலும் 2024-2025 வருவாய் பற்றாக்குறை அதிகமாக இருக்குமென மதிப்பிடப்பட்டுள்ளது.

2024-2025 Budget Estimate:-

The Budget for 2024-2025 though the estimate expected to increase in revenue receipts viz Goods and Services Tax, Stamps and registration fees, Non-ferrous Mining and Metallurgical industries. The revenue deficit is projected to be higher than Revised Estimates for 2023-2024, due to higher provision made for payment to Tamil Nadu Electricity Board on behalf of farmers using pump set, payment of Magalir Urimai Thogai, Lum sum Provision for the new Loans to be floated during the current financial year and investment provision subsidy for industries.

வருவாய்க் கணக்கில் வரவுகளும் செலவுகளும்
"வருவாய்க் கணக்கு" குறித்த நிதிநிலையைப் பின்வரும் புள்ளிவிவர அறிக்கை காட்டுகிறது
RECEIPTS AND EXPENDITURE ON REVENUE ACCOUNT
A Statement of the Budgetary Position of the "Revenue Account" is given below:

இனங்கள் Items	2022-2023 கணக்குகள் Accounts	2023-2024 வரவு-செலவுத் திட்ட மதிப்பீடு Budget Estimate	2023-2024 திருத்த மதிப்பீடு Revised Estimate	2024-2025 வரவு-செலவுத் திட்ட மதிப்பீடு Budget Estimate
(1)	(2)	(3)	(4)	(5)
	[₹ இலட்சத்தில்]		[₹ in Lakhs]	
மத்திய அரசிடமிருந்து பெறும் உதவி மானியங்கள் Grants-in-Aid from Government of India	37,734,39.84	27,444,64.36	26,996,40.87	23,354,22.01

2023-2024 திருத்த மதிப்பீடு :-

பிரதம மந்திரியின் நகர்புற வீட்டுவசதித் திட்டம் மற்றும் தேசிய ஊரக வாழ்வாதார இயக்கம் ஆகிய திட்டங்களுக்கு மத்திய அரசிடமிருந்து மானியங்கள் குறைந்துள்ளதால் எதிர்நோக்கப்படும் திருத்த மதிப்பீடு குறைந்துள்ளது.

Revised Estimate 2023-2024 :-

The Decrease in revised estimate is due to lesser grants received from the Central Government for Pradhan Mantri Awas Yojana (Urban) and National Rural Livelood Mission.

2024-2025 வரவு-செலவுத் திட்ட மதிப்பீடு:-

சரக்குகள் மற்றும் சேவைகள் வரியை அறிமுகப்படுத்தியதன் காரணமாக, ஏற்பட்ட வருவாய் இழப்பிற்காக, வழங்கப்பட்ட இழப்பீட்டுத் தொகை நிறுத்தப்பட்டுள்ளதாலும், திறன் மிகு நகரங்களுக்கான திட்டம் ஆகிய திட்டங்களுக்கு மத்திய அரசிடமிருந்து மானியங்கள் குறையும் என எதிர்நோக்கப்படுவதாலும் வரவு செலவுத் திட்ட மதிப்பீடு குறைந்துள்ளது.

2024-2025 Budget Estimate:-

The Decrease in estimate is due to discontinuance of Compensation for loss of revenue arising out of implementation of GST and lesser grants expected from the Central Government for Smart City.

வருவாய்க் கணக்கில் வரவுகளும் செலவுகளும்
"வருவாய்க் கணக்கு" குறித்த நிதிநிலையைப் பின்வரும் புள்ளிவிவர அறிக்கை காட்டுகிறது
RECEIPTS AND EXPENDITURE ON REVENUE ACCOUNT
A Statement of the Budgetary Position of the "Revenue Account" is given below:

இனங்கள் Items	2022-2023 கணக்குகள் Accounts	2023-2024 வரவு-செலவுத் திட்ட மதிப்பீடு Budget Estimate	2023-2024 திருத்த மதிப்பீடு Revised Estimate	2024-2025 வரவு-செலவுத் திட்ட மதிப்பீடு Budget Estimate
(1)	(2)	(3)	(4)	(5)
	[₹ இலட்சத்தில்]		[₹ in Lakhs]	
மத்திய வரி வசூலில் பங்கு Share of Central Taxes	38,731,24.00	41,664,86.00	45,052,52.00	49,754,95.00

2023-2024 திருத்த மதிப்பீடு :-

ஒன்றிய அரசின் 2024-2025 ஆம் ஆண்டிற்கான வரவு செலவுத் திட்ட மதிப்பீட்டில் மாநில அரசிற்கான மத்திய அரசின் வரிப் பங்கீடு அடிப்படையில் வருவாய் நிர்ணயம் செய்யப்பட்டுள்ளதால் 2023-2024 ஆம் திருத்த மதிப்பீடு உயர்ந்துள்ளது.

Revised Estimate 2023-2024 :-

The increase in Revised Estimate 2023-2024 is due to fixation of State's Share in Central Taxes based on allocation made to states in Union Budget 2024-2025.

2024-2025 வரவு-செலவுத் திட்ட மதிப்பீடு:-

மத்திய அரசின் 2024-2025 ஆம் ஆண்டிற்கான வரவு செலவுத் திட்ட மதிப்பீட்டில் பதினைந்தாவது நிதிக் குழுவின் பரிந்துரையின் அடிப்படையில் மாநில அரசிற்கான மத்திய அரசின் வரிப் பங்கீட்டு வருவாய் மதிப்பீடு செய்யப்பட்டுள்ளதால் 2024-2025 ஆம் ஆண்டு வரவு செலவுத் திட்ட மதிப்பீடு உயர்ந்துள்ளது.

2024-2025 Budget Estimate:-

The increase in Budget Estimate 2024-2025 is due to the fixation of State's Share in Central Taxes based on the allocation made in Union Budget 2024-2025 based on the recommendation of the Fifteenth Finance Commission.

வருவாய்க் கணக்கில் வரவுகளும் செலவுகளும்
"வருவாய்க் கணக்கு" குறித்த நிதிநிலையைப் பின்வரும் புள்ளிவிவர அறிக்கை காட்டுகிறது
RECEIPTS AND EXPENDITURE ON REVENUE ACCOUNT
A Statement of the Budgetary Position of the "Revenue Account" is given below:

இனங்கள் Items	2022-2023 கணக்குகள் Accounts	2023-2024 வரவு-செலவுத் திட்ட மதிப்பீடு Budget Estimate	2023-2024 திருத்த மதிப்பீடு Revised Estimate	2024-2025 வரவு-செலவுத் திட்ட மதிப்பீடு Budget Estimate
(1)	(2)	(3)	(4)	(5)
	[₹ இலட்சத்தில்]		[₹ in Lakhs]	
மாநில வரிகள் State Taxes	150,222,75.06	181,182,22.00	170,147,23.87	195,172,99.45

2023-2024 திருத்த மதிப்பீடு :-

மாநில வரிகளின் கீழ் 2023-2024 வரவு-செலவு திட்ட மதிப்பீட்டினை விட 2023-24 ஆம் ஆண்டு திருத்த மதிப்பீடு குறைந்துள்ளது. மாநில சரக்குகள் மற்றும் சேவைகள் வரி மற்றும் முத்திரைத் தாள் மற்றும் பத்திரப்பதிவு கட்டணம் மற்றும் மாநில ஆயத் தீர்வைகள் கீழ் வருவாய் வரவுகள் குறைந்ததே இதற்கு முக்கிய காரணமாகும்.

Revised Estimate 2023-2024 :-

There is a decrease in Revised Estimate 2023-24 over the Budget Estimate 2023-24 under State Taxes. This is mainly due to decrease in revenue receipts under State Goods & Services tax, Stamps and Registration fees and State Excise.

2024-2025 வரவு-செலவுத் திட்ட மதிப்பீடு:-

பொதுவான பொருளாதார வளர்ச்சி மற்றும் வருவாய் வசூலை பெருக்க அரசு மேற்கொள்ளும் முயற்சியின் காரணமாக மாநில சரக்கு மற்றும் சேவைகள் வரி, பெட்ரோலிய பொருட்கள், மதுபானங்கள் மீதான வரி வசூல், முத்திரைத் தாள் மற்றும் பத்திரப் பதிவுக் கட்டணங்கள் மற்றும் மோட்டார் வாகனங்களின் மீதான வரி வசூல் அதிகரிக்குமென்பதால் 2024-2025 ஆம் ஆண்டு வரவு செலவு திட்ட மதிப்பீடு உயர்ந்துள்ளது.

2024-2025 Budget Estimate:-

The increase in Budget Estimate 2024-2025 is due to increase in collection of State Goods and Services Taxes, tax receipt from Petroleum products and liquors, Stamps and Registration fees and taxes on motor vehicles owing to General economic growth and revenue augmentation measures of the Government.

வருவாய்க் கணக்கில் வரவுகளும் செலவுகளும்
"வருவாய்க் கணக்கு" குறித்த நிதிநிலையைப் பின்வரும் புள்ளிவிவர அறிக்கை காட்டுகிறது
RECEIPTS AND EXPENDITURE ON REVENUE ACCOUNT
A Statement of the Budgetary Position of the "Revenue Account" is given below:

இனங்கள் Items	2022-2023 கணக்குகள் Accounts	2023-2024 வரவு-செலவுத் திட்ட மதிப்பீடு Budget Estimate	2023-2024 திருத்த மதிப்பீடு Revised Estimate	2024-2025 வரவு-செலவுத் திட்ட மதிப்பீடு Budget Estimate
(1)	(2)	(3)	(4)	(5)
	[₹ இலட்சத்தில்]		[₹ in Lakhs]	
வரி அல்லாத ஏனைய வருவாய் Non-Tax Revenue	17,060,95.08	20,223,51.00	30,380,63.05	30,727,81.93

2023-2024 திருத்த மதிப்பீடு :-

வரி அல்லாத வருவாய் வரவுகளின் கீழ் 2023-24 வரவு-செலவு திட்ட மதிப்பீட்டினை விட 2023-24 ஆம் ஆண்டு திருத்த மதிப்பீடு உயர்ந்துள்ளது. குறிப்பாக வட்டி வரவுகள், ஆதாயப் பங்குகள் மற்றும் ஆதாயங்கள், காவல், கல்வி, விளையாட்டு, கலை மற்றும் கலாச்சாரம், மருத்துவம் மற்றும் பொது சுகாதாரம், நகர்பகுதி வளர்ச்சி, பயிர் வளர்ப்பு, கால்நடை வளர்ப்பு, காடு வளர்ப்பும் வனவிலங்கும், கூட்டுறவு, ஏனைய வேளாண்மைத் திட்டங்கள், பெரிய மற்றும் நடுத்தர பாசனம், சாலைகளும் பாலங்களும் மற்றும் ஏனைய பொதுவான பொருளாதாரப் பணிகள் போன்ற முக்கிய வரி அல்லாத வருவாய் ஆதாரங்களின் கீழ் வருவாய் அதிகரித்ததே காரணமாகும்.

Revised Estimate 2023-2024 :-

There is an increase in Revised Estimate 2023-24 over Budget Estimate 2023-24 under Non-Tax Revenue Receipts. Particularly in revenue collection under major Non-tax revenue sources such as interest receipt, Dividends and profits, Police, Education, Sports, Art and Culture, Medical and Public Health, Urban Development, Crop Husbandry, Animal Husbandry, Forest and Wild Life, Co-operation, Other Agricultural programmes, Major and Medium Irrigation, Roads and Bridges and Other General Economics Services.

2024-2025 வரவு-செலவுத் திட்ட மதிப்பீடு:-

கல்வி, விளையாட்டு கலை மற்றும் கலாச்சாரம், மருத்துவம் மற்றும் பொது சுகாதாரம், குடும்ப நலன், வீட்டு வசதி, நகர்ப் பகுதி வளர்ச்சி, பயிர் வளர்ப்பு, இரும்பு அல்லாத கனிமப் பொருட்களை வெட்டியெடுத்தல், உலோகத் தொழில்கள் மற்றும் சாலைகளும் பாலங்களும் ஆகிய முக்கிய வரி அல்லாத வருவாய் இனங்களின் மதிப்பீடு அதிகரித்ததோடு செலவிடப்படாத தொகையினை திரும்ப செலுத்துவதற்கான மதிப்பீடு அதிகரித்துள்ளதால் 2023-2024 திருத்த மதிப்பீட்டினை விட 2024-2025 வரவு செலவு திட்ட மதிப்பீடு உயர்ந்துள்ளது.

2024-2025 Budget Estimate:-

The increase in Budget Estimate 2024-2025 over Revised Estimate 2023-2024 due to increase under Education, Sports, Arts and Culture, Medical and Public Health, Family Welfare, Housing, Urban Development, Crop Husbandry, Non/Ferrous Mining and Metallurgical Industries and Roads and Bridges along with remittance of unspent balance amount.

வருவாய்க் கணக்கில் வரவுகளும் செலவுகளும்
"வருவாய்க் கணக்கு" குறித்த நிதிநிலையைப் பின்வரும் புள்ளிவிவர அறிக்கை காட்டுகிறது
RECEIPTS AND EXPENDITURE ON REVENUE ACCOUNT
A Statement of the Budgetary Position of the "Revenue Account" is given below:

இனங்கள் Items	2022-2023 கணக்குகள் Accounts	2023-2024 வரவு-செலவுத் திட்ட மதிப்பீடு Budget Estimate	2023-2024 திருத்த மதிப்பீடு Revised Estimate	2024-2025 வரவு-செலவுத் திட்ட மதிப்பீடு Budget Estimate
(1)	(2)	(3)	(4)	(5)
	[₹ இலட்சத்தில்]		[₹ in Lakhs]	
வருவாய் கணக்கில் செலவு Revenue Expenditure	279,964,47.94	308,055,67.85	317,483,63.88	348,288,71.74

2023-2024 திருத்த மதிப்பீடு :-

தமிழ்நாடு மின் உற்பத்தி மற்றும் பகிர்மான கழகத்திற்கான எதிர்கால இழப்பினை மாநில அரசு ஏற்றுக் கொண்டதாலும் அரசின் மீதான கடன்களுக்கான வட்டித் தொகை செலுத்துவதற்கும், மகளிர் உரிமைத் தொகை வழங்குவதற்கும் அதிக நிதி ஒதுக்கீடு செய்யப்பட்டுள்ளதால் 2023-2024 ஆம் ஆண்டிற்கான திருத்த மதிப்பீடு உயர்ந்துள்ளது.

Revised Estimate 2023-2024 :-

The increase in Revised Estimates 2023-2024 is due to higher provision made for taking over future loss of TANGEDCO by State Government, interest payment on Loan taken by State Government and payment of Magalir Urimai Thogai.

2024-2025 வரவு-செலவுத் திட்ட மதிப்பீடு:-

பண்ணை நீரேற்று இயந்திரங்களை பயன்படுத்துகின்ற உழவர்களின் சார்பில் தமிழ்நாடு மின்வாரியத்திற்கு தொகை செலுத்துதல், மகளிர் உரிமைத் தொகை வழங்குதல், நடப்பு நிதி ஆண்டில் திரட்டப்படவுள்ள புதிய கடனாக்கான ஒரு மொத்த நிதி ஒதுக்கம் மற்றும் தொழில்களுக்கான முதலீட்டு ஊக்குவிப்பு மானியம் ஆகியவற்றில் அதிக நிதியொதுக்கம் மேற்கொள்ளப்பட்டதால், 2023-2024 ஆண்டின் திருத்த மதிப்பீட்டைக் காட்டிலும் 2024-2025 ஆம் ஆண்டிற்கான வரவு செலவுத் திட்ட மதிப்பீடு உயர்ந்துள்ளது.

2024-2025 Budget Estimate:-

The increase in Budget Estimates 2024-2025 than Revised Estimates 2023-2024 is due to higher provision made for payment to Tamil Nadu Electricity Board on behalf of farmers using pump set, payment of Magalir Urimai Thogai, Lump sum Provision for the new Loans to be floated during the current financial year and investment provision subsidy for industries.

2. மூலதனக் கணக்கு, நிகரக் கடன்களும் முன்பணங்களும்
"மூலதனக் கணக்கு, கடன்களும் முன்பணங்களும்" குறித்த நிதிநிலையைப் பின்வரும்
புள்ளிவிவர அறிக்கை காட்டுகிறது:

2. CAPITAL ACCOUNT AND NET LOANS ADVANCES

A Statement of the Budgetary Position of the "Capital Account and Loans Advances" is given below:

இனங்கள் Items	2022-2023 கணக்குகள் Accounts	2023-2024 வரவு-செலவுத் திட்ட மதிப்பீடு Budget Estimate	2023-2024 திருத்த மதிப்பீடு Revised Estimate	2024-2025 வரவு-செலவுத் திட்ட மதிப்பீடு Budget Estimate
(1)	(2)	(3)	(4)	(5)
	[₹ இலட்சத்தில்]		[₹ in Lakhs]	
மூலதனச் செலவு Capital Expenditure	39,529,91.55	44,365,59.35	42,531,68.18	47,681,30.37
கடன்களும் முன்பணங்களும் (நிகரம்) Loans and Advances (Net)	6,182,72.28	10,168,87.44	6,624,33.13	11,733,24.78
மொத்தம் Total	45,712,63.83	54,534,46.79	49,156,01.31	59,414,55.15

2023-2024 திருத்த மதிப்பீடு :-

ஜல் ஜீவன் திட்டம், ஜப்பான் பன்னாட்டு கூட்டுறவு முகமையின் உதவியுடன் சென்னை எல்லைச் சாலை பகுதி-1 அமைக்கும் திட்டம், கலைஞர் நகர்புற மேம்பாட்டு திட்டம், புதுப்பிக்கப்பட்ட மத்திய சாலை நிதி, சிங்காரிச் சென்னை 2.0 போன்ற திட்டங்களுக்கு 2023-2024 ஆம் ஆண்டின் வரவு செலவு திட்ட மதிப்பீட்டைக் காட்டிலும் குறைவான நிதியொதுக்கம் மேற்கொள்ளப்பட்டதால் கடன்கள் மற்றும் முன்பணங்கள் (நிகரம்) குறைந்துள்ளது.

Revised Estimate 2023-2024 :-

The Loans and Advances (Net) has decreased due to lesser provision made than Budget Estimates 2023-2024 under Jal Jeevan Mission, Project for the construction of Chennai Peripheral Ring Road – Section – I with JICA Assistance, Kalaignar Nagarpura Membattu Thittam, Revamped Central Road Fund and Singara Chennai 2.0 Scheme.

2024-2025 வரவு-செலவுத் திட்ட மதிப்பீடு:-

ஜல் ஜீவன் திட்டம், முதல்வரின் கிராம சாலைகள் மேம்பாட்டுத் திட்டம் பி.எம்.ஜி.எஸ்.ஓய்-3 திட்டத்தின் கீழ் சாலை மற்றும் பாலப் பணிகள், ஜப்பான் பன்னாட்டு கூட்டுறவு முகமையின் உதவியுடன் சென்னை எல்லைச் சாலை பகுதி-1 அமைக்கும் திட்டம், மாநில போக்குவரத்து கழகங்களுக்கான பங்கு மூலதன நிதியுதவி ஆகியவற்றிற்கு 2023-2024 திருத்த மதிப்பீட்டைக் காட்டிலும் அதிக நிதியொதுக்கம் மேற்கொள்ளப்பட்டதால் கடன்கள் மற்றும் முன்பணங்கள் (நிகரம்) அதிகரித்துள்ளது.

2024-2025 Budget Estimate:-

The Loans and Advances (Net) has increased due to higher provision made than RE 2023-2024 under Jal Jeevan Mission, Mudhalvarin Grama Salaigal Membattu Thittam, Road/Bridge works under PMGSY-III, Chennai Peripheral Ring Road – Section – I with JICA Assistance and Share Capital assistance to State Transport undertakings.

3. பொதுக்கடன்

"பொதுக்கடன்" குறித்த நிதிநிலையைப் பின்வரும் புள்ளிவிவர அறிக்கை காட்டுகிறது:

3. PUBLIC DEBT

A Statement of the Budgetary Position on the "Public Debt" is given below:

இனங்கள் Items	2022-2023 கணக்குகள் Accounts	2023-2024 வரவு-செலவுத் திட்ட மதிப்பீடு Budget Estimate	2023-2024 திருத்த மதிப்பீடு Revised Estimate	2024-2025 வரவு-செலவுத் திட்ட மதிப்பீடு Budget Estimate
(1)	(2)	(3)	(4)	(5)
		[₹ இலட்சத்தில்]	[₹ in Lakhs]	
மாநில அரசின் நிகர உள்நாட்டுக் கடன் Net Internal Debt of the State Government	65,429,64.12	80,072,20.71	79,272,19.59	88,456,23.35
மத்திய அரசிடமிருந்து பெறும் நிகரக் கடன்களும் முன்பணங்களும் Net Loans and Advances from the Central Government	8,527,67.12	10,047,39.29	11,097,32.03	15,862,62.95
நிகர மொத்தம் Net Total	73,957,31.24	90,119,60.00	90,369,51.62	104,318,86.30

2023-2024 திருத்த மதிப்பீடு :-

பொது கணக்கில் உள்ள மிகுதிகளை திறன்பட கையாண்டதாலும், அரசு எடுத்த பல்வேறு நடவடிக்கைகளின் காரணமாகவும் 2023-2024 ம் ஆண்டு திருத்த மதிப்பீடுகளில் நிதிபற்றாக்குறை குறைந்துள்ளதால், அரசு திரட்டக் கூடிய கடனானது கணிசமாக கட்டுப்படுத்தப்பட்டுள்ளது.

Revised Estimate 2023-2024 :-

As the surplus fund of Public Account has been utilized effectively and the fiscal deficit in Revised Estimate 2023-2024 has been reduced based on the measures taken by the Government, the debt raised by the Government has been constrained considerably.

2024-2025 வரவு-செலவுத் திட்ட மதிப்பீடு:-

வெளிச் சந்தை கடன்கள் மற்றும் தேசிய வேளாண்மை மற்றும் ஊரக வளர்ச்சி கடன் மற்றும் வெளிநாட்டு நிதி நிறுவனங்களிடம் பெறப்படும் வகைவாரியாக கடன்கள் ஆகியவற்றை திருப்பிச் செலுத்துவதற்கு அதிக நிதியொதுக்கம் தேவைப்படுவதால் மதிப்பீடு உயர்ந்து காணப்படுகிறது.

2024-2025 Budget Estimate:-

The higher provision is required towards repayment of Open Market Borrowings, loan from National Bank for Agricultural and Rural Development and loan from Estimate funding Agencies.

பிரிவு - II
கணக்குகள்
ஒட்டுமொத்த நிலவரம் கீழ் கண்டவாறு இருந்தது:
2022-2023
SECTION -II
ACCOUNTS

The Overall Position was as below:

இனங்கள் Items	2022-2023 திருத்த மதிப்பீடு Revised Estimate	2022-2023 கணக்குகள் Accounts
(1)	(2)	(3)
	[₹ இலட்சத்தில்] [₹ in Lakhs]	
வருவாய்க் கணக்கில் வரவு Receipts on Revenue Account	245,659,67.34	243,749,33.98
வருவாய்க் கணக்கில் செலவு Expenditure on Revenue Account	276,135,68.15	279,964,47.94
வருவாய்க் கணக்கில் பற்றாக்குறை (-) அல்லது உபரி (+) Revenue Deficit (-) or Surplus (+)	(-) 30,476,00.81	(-) 36,215,13.96

வருவாய் வரவினங்களில் மாநில சரக்குகள் மற்றும் சேவைகள் வரி, கூட்டு நிறுவன வரி மற்றும் கூட்டு நிறுவன வரி நீங்கலாக ஏனைய வருமானம் மீதான வரிகள் மற்றும் வரியில்லாத வருவாய் எதிர் பார்த்ததைவிட குறைந்ததால், திருத்திய மதிப்பீட்டை விட கணக்குகள் குறைந்துள்ளது.

Total revenue receipt is decreased over Revised Estimates 2022-2023 is mainly due to increase in State Goods and Services Tax (SGST), Taxes on Income Other than Corporate Tax and state own Non-tax Revenue.

நுகர்வோர் உதவித் தொகைகள், வயது முதிர்வு பணி ஓய்வு காலப் படிக்கள், தொடக்கக் கல்விக்காக உள்ளாட்சி மன்றங்களுக்கு நிதியுதவி மற்றும் ஏனைய செலவுகள் அதிகமானதான் காரணமாக வருவாய் செலவினங்கள் திருத்த மதிப்பீடு 2022-2023ஐ விட கணக்குகள் அதிகரித்துள்ளது.

The increase in Account of Revenue Expenditure than Revised Estimates 2022-23 is mainly due to increased in expenditure under higher consumer assistance payments, age-related work study periods, funding to local councils for primary education and other expenditure.

2. கணக்குத் தலைப்புகளின் பொதுவான வகைப்பாட்டின் கீழ் வருகின்ற "வருவாய்க் கணக்கில் வரவுகளில்" காணப்படும் வேறுபாடுகள் கீழே கொடுக்கப்பட்டுள்ளன:

The Variations in "Revenue Receipts "under General Classification of Heads are given below:

இனங்கள் Items	2022-2023 திருத்த மதிப்பீடு Revised Estimate	2022-2023 கணக்குகள் Accounts
(1)	(2)	(3)
	[₹ இலட்சத்தில்] [₹ in Lakhs]	
வருவாய்க் கணக்கில் வரவு REVENUE RECEIPTS		
மத்திய வரிகளில் பங்கு Share of Central Taxes	38,731,24.00	38,731,24.00
மாநில வரிகள் State Taxes	151,870,61.02	150,222,75.06
வரி அல்லாத வருவாய் Non-Tax Revenue	15,309,40.32	17,060,95.08
மத்திய அரசிடமிருந்து பெறும் உதவி மானியங்கள் Grants-in-Aid from Government of India	39,748,42.00	37,734,39.84
மொத்தம் Total	245,659,67.34	243,749,33.98

மாநிலத்தின் சொந்த வரி வருவாய் குறைந்துள்ள காரணமாகவும் மேலும் ஒன்றிய அரசிடமிருந்து கிடைக்குமென எதிர்பாக்கப்பட்ட உதவி மானியங்கள் குறிப்பாக சரக்கு மற்றும் சேவை வரிகளின் மதிப்பீடுகளின்படி கிடைக்கப்பெறாததாலும் வருவாய் கணக்கில் வரவுகள் 2022-2023 ஆம் ஆண்டு திருத்த மதிப்பீடுகளை விட குறைந்துள்ளது.

The decrease in receipts under Revenue accounts than the revised Estimates 2022-23 is due to reduction in receipts under State Own Tax and non-receipt of Grants-in-aid from Union Government especially Goods and service tax as estimated.

3. "மாநில வரிகளைப்" பொறுத்தவரை, திருத்த மதிப்பீடு மற்றும் உள்ளபடியான வரவுகளின் விவரங்கள் கீழே உள்ள அட்டவணையில் கொடுக்கப்பட்டுள்ளன:

The Details of the Revised Estimates and the Actual Receipts in respect of the "State Taxes" are tabulated below:

இனங்கள் Items	2022-2023 திருத்த மதிப்பீடு Revised Estimate	2022-2023 கணக்குகள் Accounts
(1)	(2)	(3)
	[₹ இலட்சத்தில்] [₹ in Lakhs]	
மாநில வரிகள் STATE TAXES		
1 மாநில சரக்குகள் மற்றும் சேவைகள் வரி State Goods and Services Tax (SGST)	55,389,54.42	53,822,69.48
2 ஒருங்கிணைந்த சரக்குகள் மற்றும் சேவைகள் வரி Integrated Goods and Services Tax (IGST)
3 வேளாண்மை வருமான வரி Agricultural Income Tax	6.99	6.72
4 நில வரி Land Revenue	261,00.98	247,73.03
5 முத்திரைத் தாள் - பத்திரப்பதிவுக் கட்டணங்கள் Stamps and Registration Fees	17,548,12.00	17,559,89.35
6 நகர் மனை வரிகள் Taxes on Urban Land	14,00.00	10,46.35
7 மாநில ஆயத் தீர்வை State Excise Duties	10,553,11.01	10,422,70.97
8 மத்திய விற்பனை வரி Central Sales Tax	821,69.62	1,003,88.27
9 பொது விற்பனை வரி General Sales Tax	58,035,61.66	58,139,66.96
10 வண்டிகள்து வரிகள் Taxes on Vehicles	7,637,21.00	7,513,43.00
11 சரக்குகள், பயணிகள்து வரிகள் Taxes on Goods and Passengers	6,57.30	4,72.23
12 மின்சாரத் தீர்வைகள் Electricity Duties	1,624,96.04	1,506,08.78
13 கேளிக்கை வரி Entertainment Tax	(-) 21,67.00	(-) 9,11.83
14 குதிரைப் பந்தய வரி Betting Tax
15 கரும்புத் தீர்வை மூலம் வரவுகள் Receipts under Sugarcane Cess	...	15.20
16 ஆடம்பரப் பொருள் து வரி Luxury Tax	37.00	36.54
17 கழிக்கவும்-திருப்பிக் கொடுப்பவை Deduct -Refunds

3. "மாநில வரிகளைப்" பொறுத்தவரை, திருத்த மதிப்பீடு மற்றும் உள்ளபடியான வரவுகளின் விவரங்கள் கீழே உள்ள அட்டவணையில் கொடுக்கப்பட்டுள்ளன:

The Details of the Revised Estimates and the Actual Receipts in respect of the "State Taxes" are tabulated below:

இனங்கள் Items	2022-2023 திருத்த மதிப்பீடு Revised Estimate	2022-2023 கணக்குகள் Accounts
(1)	(2)	(3)
மொத்தம் Total	[₹ இலட்சத்தில்] [₹ in Lakhs] 151,870,61.02	150,222,75.05

மாநில வரிகளின் கீழ் 2022-2023 திருத்த மதிப்பீட்டை விட 2022-2023 கணக்குகளில் வருவாய் ரூ.1647.85 கோடி குறைந்துள்ளது. மாநில சரக்குகள் மற்றும் சேவைகள் வரி, வேளாண்மை வருமான வரி, நகர் மனை வரிகள், மாநில ஆயத்தீர்வை, வண்டிகள் மீது வரிகள், சரக்குகள் பயணிகள் மீது வரிகள், மின்சாரத் தீர்வைகள், ஆடம்பரப் பொருள் மீது வரியின் கீழ் வருவாய் வரவுகள் குறைந்ததே இதற்கு முக்கிய காரணமாகும்.

The decrease in receipt of Accounts 2022-23 over the revised estimate 2022-23 under State Taxes is Rs. 1647.85 crores, This is mainly due to decrease in revenue receipts under State Goods and services Tax, Agricultural Income Tax, Taxes on urban Land, State Excise Duties, Taxes on Vehicles, Taxes on Goods and passengers, Electricity Duties, Luxury Tax.

4. "வரி அல்லாத வருவாய்" குறித்த விவரங்கள் கீழே கொடுக்கப்பட்டுள்ளன:
The Details of "Non-Tax Revenue" are given below:

இனங்கள் Items	2022-2023 திருத்த மதிப்பீடு Revised Estimate	2022-2023 கணக்குகள் Accounts
(1)	(2)	(3)
	[₹ இலட்சத்தில்] [₹ in Lakhs]	
வரி அல்லாத வருவாய் NON-TAX REVENUE		
1 வரிவிதிப்புப் பணிகளும், கடன் பணிகளும் (வட்டி), ஆதாயப்பங்குகளும் Fiscal Services,Debt Services (Interest) and Dividends	7,116,21.97	5,047,96.81
2 காவல் Police	316,76.46	339,26.09
3 எழுதுபொருள் அச்சு Stationery and Printing	28,83.09	40,79.19
4 பொதுப் பணிகள் Public Works	22,89.78	28,78.65
5 ஏனைய நிர்வாகப் பணிகள் Other Administrative Services	438,29.68	1,225,47.75
6 பல்வகைப் பொதுவாணப் பணிகள் Miscellaneous General Services	1,858,98.71	2,003,94.22
7 கல்வி, போட்டி விளையாட்டுகள், கலையும் பண்பாடும் Education, Sports,Art and Culture	1,032,09.31	2,206,06.07
8 மருத்துவமும் பொதுச்சுகாதாரமும் Medical and Public Health	1,140,43.93	1,607,57.54
9 குடிநீர் வழங்கலும் துப்புரவும் Water Supply and Sanitation	67.41	88.64
10 வீட்டு வசதி Housing	138,43.87	178,15.91
11 தொழிலாளர் நலனும் வேலைவாய்ப்பும் Labour and Employment	177,56.17	182,44.54
12 சமூகப் பாதுகாப்பும் நலனும் Social Security and welfare	134,49.05	145,68.78
13 ஏனைய சமூகப் பணிகள் Other Social Service	262,33.20	389,85.01
14 பயிர் வளர்ப்பு Crop Husbandry	84,03.56	104,99.10
15 கால்நடை வளர்ப்பு Animal Husbandry	9,48.22	12,67.93
16 மீனளம் Fisheries	14,16.51	173,75.29
17 காடுவளர்ப்பும் வனவிலங்கும் Forestry and Wildlife	85,97.43	112,70.70
18 கூட்டுறவு Co-operation	34,12.26	41,74.47
19 ஏனைய வேளாண்மைத் திட்டங்கள் Other Agricultural Programmes	54,59.74	61,22.53

4. "வரி அல்லாத வருவாய்" குறித்த விவரங்கள் கீழே கொடுக்கப்பட்டுள்ளன:
The Details of "Non-Tax Revenue" are given below:

இனங்கள் Items	2022-2023 திருத்த மதிப்பீடு Revised Estimate	2022-2023 கணக்குகள் Accounts
(1)	(2)	(3)
	[₹ இலட்சத்தில்] [₹ in Lakhs]	
20 பெரிய நடுத்தரப் பாசனத் திட்டங்கள் Major and Medium Irrigation	73,52.98	70,74.11
21 சிறு பாசனம் Minor Irrigation	2,68.36	2,90.59
22 இரும்பு அல்லாத கனிமப் பொருட்களை வெட்டியெடுத்தல், உலோகவியல் தொழில்கள் Non-Ferrous Mining and Metallurgical Industries	986,45.21	1,200,46.65
23 சாலைகளும் பாலங்களும் Roads and Bridges	128,86.35	231,36.72
24 நுகர்ப் பொருள் வழங்கல் Civil Supplies	14,97.23	15,74.95
25 ஏனைய இனங்கள் Other Items	1,152,49.84	1,635,72.85
மொத்தம் -வரி அல்லாத வருவாய் TOTAL -NON-TAX REVENUE	15,309,40.32	17,060,95.09

வரி அல்லாத வருவாய் வரவுகளின் கீழ் 2022-2023 கணக்குகளில் 2022-23 திருத்த மதிப்பீட்டை விட ரூ 1751.55 கோடி அதிகரித்துள்ளது. இது காவல், எழுதுபொருள் ஆச்சு, பொதுப்பணிகள், ஏனைய நிர்வாகப் பணிகள், பல்வகைப் பொதுவாணப் பணிகள், கல்வி, போட்டி விளையாட்டுகள், கலையும் பண்பாடும், மருத்துவமும் பொதுச் சுகாதாரமும், குடிநீர் வழங்கலும் துப்புரவும், வீட்டு வசதி, தொழிலாளர் நலனும் வேலைவாய்ப்பும், சமூகப் பாதுகாப்பும் நலனும், ஏனைய சமூகப்பணிகள், பயிர் வளர்ப்பு, கால்நடை வளர்ப்பு, மீன்வளம், காடு வளர்ப்பும் வனவிலங்கும், கூட்டுறவு ஏனைய வேளாண்மைத் திட்டங்கள், சிறு பாசனம், இரும்பு அல்லாத கனிமப் பொருட்களை வெட்டியெடுத்தல் உலோகவியல் தொழில்கள், சாலைகளும் பாலங்களும், நுகர்பொருள் வழங்கல், ஏனைய இனங்கள் ஆகிய ஆதாரங்களின் கீழ் வருவாய் அதிகரித்ததே காரணமாகும்.

There is an increase of Rs 1751.55 crores in Accounts 2022-23 over Revised Estimates 2022-23 under Non-Tax Revenue Receipts. This is due to higher revenue collection under major Non-Tax Revenue Receipts, This is due to higher revenue collection under major Non-Tax revenue sources such as Police, Stationery and printing Public works, other Administrative Service, Miscellaneous General services, Education, Sports, Act and culture Medical and Public Health, Water supply and sanitation, Housing, Labour and Employment, Social security and welfare, other social service, Crop Husbandry, Animal Husbandry, Fisheries, Forestry and wildfire, Co-operation, Other Agricultural programmes, Minor irrigation, Non-Ferrous Mining and Metallurgical Industries, Roads and Bridges, Civil Supplies Other Items.

5. வருவாய்க் கணக்கில் செலவு குறித்த விவரங்கள் கீழே கொடுக்கப்பட்டுள்ளன:
The Details of Expenditure on Revenue Account are listed out below:

இனங்கள் Items	2022-2023 திருத்த மதிப்பீடு Revised Estimate	2022-2023 கணக்குகள் Accounts
(1)	(2)	(3)
<p>வருவாய்க் கணக்கில் செலவு REVENUE EXPENDITURE</p> <p>பொதுவான பணிகள் General Service</p> <p>வரிவிதிப்பு பணிகள் Fiscal Services</p> <p>வட்டி கொடுத்தலும் கடன்தொகைப் பணிகளும் Interest Payments and Servicing of Debt</p> <p>நிருவாகப் பணிகளும் அரசின் அங்கங்களும் Administrative Services and Organs of State</p> <p>ஓய்வூதியங்களும் பல்வகைப் பொதுவான பணிகளும் Pension and Miscellaneous General Service</p> <p>சமூகப் பணிகள் Social Services</p> <p>பொருளாதாரப் பணிகள் Economic Services</p> <p>உதவி மானியங்களும் பங்குத் தொகைகளும் Grants -in-Aid and Contributions</p> <p style="text-align: center;">மொத்தம் TOTAL</p>	<p style="text-align: center;">[₹ இலட்சத்தில்] [₹ in Lakhs]</p> <p>1,707,64.88</p> <p>47,527,54.20</p> <p>16,819,77.51</p> <p>33,335,04.21</p> <p>86,869,09.30</p> <p>68,750,11.70</p> <p>21,126,46.35</p> <hr/> <p>276,135,68.15</p>	<p>1,699,17.61</p> <p>47,543,76.00</p> <p>16,317,82.72</p> <p>33,535,93.88</p> <p>88,967,59.19</p> <p>71,974,58.63</p> <p>19,925,59.91</p> <hr/> <p>279,964,47.94</p>

ஓய்வூதியங்களும் ஏனைய ஓய்வுக்கால நன்மைகளும், பொதுக்கல்வி, குடும்ப நலன், குடிநீர் வழங்கலும் துப்புரவும், வீட்டுவசதி, இயற்கை சீற்றங்கள் குறித்த துயர் தணிப்பு, சட்டஹவு, ஊரக வளர்ச்சி சிறப்புத் திட்டங்கள், ஊரக வேலைவாய்ப்பு, ஏனைய ஊரக வளர்ச்சித் திட்டங்கள், பெரிய பாசன திட்டங்கள், சாலைகளும் பாலங்களும், நுகர் பொருள் வழங்கல், உதவி மானியங்கள் பங்கு தொகைகள் ஆகிய இனங்களின் செலவுகள் உயர்ந்த காரணத்தினால் ஒட்டுமொத்த வருவாய் கணக்கில் 2022-23 ஆம் ஆண்டு திருத்த மதிப்பீடுகளை விட 2022-23 ஆம் ஆண்டிற்கான செலவு அதிகரித்துள்ளது.

The Increase in accounts 2022-23 over Revised estimate 2022-23 is due to higher expenditure made in Pensions and other retirement benefits, General Education, Family Welfare, Water supply and sanitation, Housing, Relief on Account of Natural calamities, co-operation, Special Programmes for Rural Development, Rural Employment, Other Rural Development Programmes, Major Irrigation schemes, Roads and Bridges, Civil Supplies, Grants-in-Aid contributions.

6."வரிவிதிப்புப் பணிகள்" என்பதன் கீழ் வேறுபாடுகள் கீழே விவர அட்டவணையில்
கொடுக்கப்பட்டுள்ளன:

The Variations under "Fiscal Services" are shown in the Table Below:

இனங்கள் Items	2022-2023 திருத்த மதிப்பீடு Revised Estimate	2022-2023 கணக்குகள் Accounts	உயர்வு (+) அல்லது குறைவு (-) Increase or Decrease
(1)	(2)	(3)	(4)
		[₹ இலட்சத்தில்] [₹ in Lakhs]	
வரிவிதிப்புப் பணிகள் என்பதன் கீழ் காணப்படும் செலவு EXPENDITURE UNDER FISCAL SERVICES			
1 நில வரி Land Revenue	373,53.09	363,93.40	(-) 9,59.69
2 முத்திரைத் தாள்களும் பத்திரப்பதிவும் Stamps and Registration	385,55.64	375,60.37	(-) 9,95.27
3 மாநில ஆயத்தீர்வைகள் State Excise	186,58.57	177,54.01	(-) 9,04.56
4 விற்பனை வரி Sales Tax	471,19.14	486,33.75	15,14.61
5 வண்டிகள் மீது வரிகள் Taxes on Vehicles	251,26.73	258,63.16	7,36.43
6 ஏனைய வரி விதிப்புப் பணிகள் Other Fiscal Services etc.	39,51.71	37,12.92	(-) 2,38.79
மொத்தம் TOTAL	1,707,64.88	1,699,17.61	(-) 8,47.27

நில வரி, முத்திரைத் தாள்கள் மற்றும் பத்திரப் பதிவு, மாநில ஆயத்தீர்வைகள் மற்றும் ஏனைய வரிவிதிப்புப் பணிகள் தொடர்பான எதிர்பார்க்கப்பட்ட செலவுகள் குறைந்துள்ளதால் 2022-23 ஆம் ஆண்டுக்கான வருவாய் கணக்குகளின் செலவு குறைந்துள்ளது.

The decrease in Accounts 2022-2023 than Revised Estimates 2022-2023 is due to lesser expenditure than expected under Land Revenue, Stamps and Registration, State Excise, Other Fiscal Services etc.

7. பொதுவான பணிகள்" என்பதன் கீழ் வேறுபாடுகள் கீழே விவர அட்டவணையில்
கொடுக்கப்பட்டுள்ளன:-

The Variations under "General Services" are given in the Statement Below:-

இனங்கள் Items	2022-2023 திருத்த மதிப்பீடு Revised Estimate	2022-2023 கணக்குகள் Accounts	உயர்வு (+) அல்லது குறைவு (-) Increase or Decrease
(1)	(2)	(3)	(4)
			[₹ இலட்சத்தில்] [₹ in Lakhs]
A. பொதுவான பணிகள் குறித்த செலவு A. EXPENDITURE ON GENERAL SERVICES			
1 மாநில அரசின் அமைப்புகள் Organs of State	1,995,08.08	1,977,62.05	(-) 17,46.03
2 வரிவிதிப்புப் பணிகள் Fiscal Services	1,707,64.88	1,699,17.61	(-) 8,47.27
3 வட்டி கொடுத்தல், கடன் பணிகள் Interest Payments and Servicing of Debts	47,527,54.20	47,543,76.00	16,21.80
4 நிருவாகப் பணிகள் Administrative Services	14,824,69.43	14,340,20.67	(-) 484,48.76
5 ஓய்வூதியங்களும் ஏனைய ஓய்வூகால நன்மைகளும் Pensions and Other Retirement Benefits	31,950,28.59	32,177,49.82	227,21.23
6 பல்வகைப் பொதுவான பணிகள் Miscellaneous General Service	1,384,75.62	1,358,44.06	(-) 26,31.56
மொத்தம்- A. பொதுவான பணிகள் குறித்த செலவு Total - A. Expenditure on General Services	99,390,00.80	99,096,70.21	(-) 293,30.59

சிக்கன நடவடிக்கையின் காரணமாக நிருவாக செலவினங்கள், மாநில அரசின் அமைப்புகள், வரிவிதிப்புப் பணிகள் மற்றும் பல்வகைப் பொதுவான பணிகள் ஆகிய இனங்களில் எதிர்பார்க்கப்பட்டதை விட செலவினங்கள் குறைந்துள்ளதால் பொதுவான பணிகளின் கீழ் 2022-2023 ஆம் ஆண்டிற்கான செலவினம் 2022-2023ஆம் ஆண்டு திருத்த மதிப்பீட்டை விட குறைந்துள்ளது.

The decrease in Accounts 2022-2023 than Revised Estimates 2022-2023 is due to austerity measures taken in expenditure on Administrative Services, Organs of State, Fiscal Services and Miscellaneous General Services.

8. "சமூகப் பணிகள்" என்பதன் கீழ் வேறுபாடுகள் வருமாறு:-

The Variations under "Social Services" are given below:

இனங்கள் Items	2022-2023 திருத்த மதிப்பீடு Revised Estimate	2022-2023 கணக்குகள் Accounts	உயர்வு (+) அல்லது குறைவு (-) Increase or Decrease
(1)	(2)	(3)	(4)
		[₹ இலட்சத்தில்] [₹ in Lakhs]	
B. சமூகப் பணிகள் குறித்த செலவு B. EXPENDITURE ON SOCIAL SERVICES			
1 பொதுக் கல்வி General Education	40,504,38.31	42,615,27.89	2,110,89.58
2 தொழில்நுட்பக் கல்வி Technical Education	1,424,84.25	1,270,04.51	(-) 154,79.74
3 விளையாட்டுகளும் இளைஞர் நலப்பணிகளும் Sports and Youth Services	364,61.27	313,10.46	(-) 51,50.81
4 கலையும் பண்பாடும் Arts and Culture	370,85.47	361,99.24	(-) 8,86.23
5 மருத்துவமும் சுகாதாரமும் Medical and Public Health	13,326,15.70	13,018,51.07	(-) 307,64.63
6 குடும்ப நலன் Family Welfare	3,162,67.56	3,226,66.78	63,99.22
7 குடிநீர் வழங்கலும் துப்புரவும் Water Supply and Sanitation	452,79.60	473,46.27	20,66.67
8 வீட்டு வசதி Housing	2,343,59.40	2,532,61.55	189,02.15
9 நகர்ப் பகுதி வளர்ச்சி Urban Development	2,348,89.56	2,143,91.77	(-) 204,97.79
10 செய்தி மற்றும் விளம்பரம் Information and Publicity	152,59.47	141,65.76	(-) 10,93.71
11 ஆதி திராவிடர், பழங்குடியினர், ஏனைய பிற்படுத்தப்பட்ட வகுப்பினர் மற்றும் சிறுபான்மையினர் நலன் Welfare of Scheduled Caste, Scheduled Tribes, Other Backward Classes & Minorities	3,784,30.26	3,626,29.37	(-) 158,00.89
12 தொழிலாளர், வேலைவாய்ப்பு மற்றும் திறன்மேம்பாடு Labour, Employment and Skill Development	767,59.01	714,86.70	(-) 52,72.31
13 சமூகப் பாதுகாப்பும் நலனும் Social Security and Welfare	12,170,73.81	11,827,16.88	(-) 343,56.93
14 சத்துணவு Nutrition	4,461,31.37	4,403,11.81	(-) 58,19.56
15 இயற்கைச் சீற்றங்கள் குறித்த துயர் தணிப்பு Relief on account of Natural Calamities	636,88.18	1,803,43.31	1,166,55.13
16 ஏனைய சமூகப் பணிகள் Other Social Services	449,27.05	358,59.48	(-) 90,67.57
17 தலைமைச் செயலகம்- சமூகப்பணிகள் Secretariat -Social Services	147,59.03	136,86.31	(-) 10,72.72

8. "சமூகப் பணிகள்" என்பதன் கீழ் வேறுபாடுகள் வருமாறு:-

The Variations under "Social Services" are given below:

இனங்கள் Items	2022-2023 திருத்த மதிப்பீடு Revised Estimate	2022-2023 கணக்குகள் Accounts	உயர்வு (+) அல்லது குறைவு (-) Increase or Decrease
(1)	(2)	(3)	(4)
		[₹ இலட்சத்தில்] [₹ in Lakhs]	
மொத்தம்- B. சமூகப் பணிகள் குறித்த செலவு Total - B. Expenditure on Social Services	86,869,09.30	88,967,59.16	2,098,49.86

பொதுக்கல்வி, குடும்ப நலன், குடிநீர் வழங்கலும் துப்புரவும், வீட்டுவசதி தொடர்பான இனங்களில் எதிர்பார்க்கப்பட்டதை விட செலவினங்கள் அதிகரித்துள்ளதால் 2022-23 ஆம் ஆண்டிற்கான செலவினம் 2022-23 ஆம் ஆண்டிற்கான திருத்த மதிப்பீட்டை விட அதிகரித்துள்ளது.

The Increase in Accounts 2022-23 than Revised Estimates for 2022-23 is due to higher expenditure than expected under the components of General Education, Family Welfare, Water supply, Sanitation and Housing.

9. பொருளாதாரப் பணிகள்" என்பதன் கீழ் பல்வேறு இனங்கள் குறித்த செலவு விவரம் கீழே கொடுக்கப்பட்டுள்ளது:-

The Expenditure on Various items under "Economic Services" are indicated below:-

இனங்கள் Items	2022-2023 திருத்த மதிப்பீடு Revised Estimate	2022-2023 கணக்குகள் Accounts	உயர்வு (+) அல்லது குறைவு (-) Increase or Decrease
(1)	(2)	(3)	(4)
		[₹ இலட்சத்தில்] [₹ in Lakhs]	
C. பொருளாதாரப் பணிகள் குறித்த செலவு C. EXPENDITURE ON ECONOMIC SERVICES			
(a). வேளாண்மையும், தொடர்பான நடவடிக்கைகளும் (a). Agriculture and Allied Activities			
1 பயிர் வளர்ப்பு Crop Husbandry	13,927,63.74	13,286,60.82	(-) 641,02.92
2 மண்வள, நீர்வளப் பாதுகாப்பு Soil and Water Conservation	102,00.76	90,46.54	(-) 11,54.22
3 கால்நடை வளர்ப்பு Animal Husbandry	869,31.69	818,33.37	(-) 50,98.32
4 மீனளம் Fisheries	858,02.04	784,31.80	(-) 73,70.24
5 காடுவளர்ப்பும் வனவிலங்கும் Forestry and wildlife	598,68.16	521,55.00	(-) 77,13.16
6 வேளாண்மை ஆராய்ச்சியும் கல்வியும் Agricultural Research and Education	1,052,39.90	968,80.19	(-) 83,59.71
7 கூட்டுறவு Co-Operation	4,327,18.69	5,438,73.40	1,111,54.71
8 ஏனைய வேளாண்மைத் திட்டங்கள், இன்னும் பிற Other Agricultural Programme, etc	440,65.61	350,12.29	(-) 90,53.32
மொத்தம்- C(a) Total - C(a)	22,175,90.59	22,258,93.41	83,02.82
(b) ஊரக வளர்ச்சி (b) Rural Development			
9 ஊரக வளர்ச்சி சிறப்புத் திட்டங்கள் Special Programmes for Rural Development	747,47.60	934,44.07	186,96.47
10 ஊரக வேலைவாய்ப்பு Rural Employment	5,517,09.16	5,936,87.28	419,78.12
11 நிலச் சீர்திருத்தங்கள் Land Reforms
12 ஏனைய ஊரக வளர்ச்சித் திட்டங்கள் Other Rural Development Programmes	1,621,24.34	1,649,91.10	28,66.76
மொத்தம்- C(b) Total - C(b)	7,885,81.10	8,521,22.44	635,41.34
(c) சிறப்புப் பகுதித் திட்டங்கள் (c) Special Areas Programmes			

9. பொருளாதாரப் பணிகள்" என்பதன் கீழ் பல்வேறு இனங்கள் குறித்த செலவு விவரம் கீழே கொடுக்கப்பட்டுள்ளது:-

The Expenditure on Various items under "Economic Services" are indicated below:-

இனங்கள் Items	2022-2023 திருத்த மதிப்பீடு Revised Estimate	2022-2023 கணக்குகள் Accounts	உயர்வு (+) அல்லது குறைவு (-) Increase or Decrease
(1)	(2)	(3)	(4)
		[₹ இலட்சத்தில்] [₹ in Lakhs]	
மலைப் பகுதிகள் Hill Areas	5,87.01	5,92.89	5.88
மொத்தம்- C(c) Total - C(c)	5,87.01	5,92.89	5.88
(d) பாசனம் மற்றும் வெள்ளக் கட்டுப்பாடு (d) Irrigation and Flood Control			
13 பெரிய, நடுத்தரப் பாசனம் Major and Medium Irrigation	1,925,25.08	2,151,39.94	226,14.86
14 சிறு பாசனம் Minor Irrigation	161,68.09	157,97.26	(-) 3,70.83
15 பாசனப் பகுதி மேம்பாடு Command Area Development	0.01	...	(-) 0.01
16 வெள்ளக் கட்டுப்பாடு, வடிகால் Flood Control and Drainage	179,14.12	181,79.14	2,65.02
மொத்தம்- C(d) Total - C(d)	2,266,07.30	2,491,16.34	225,09.04
(e) எரிசக்தி (e) Energy			
18 எரிசக்தி Power	17,585,61.75	17,583,25.23	(-) 2,36.52
19 புதிய மற்றும் புதுப்பிக்கத்தக்க எரிசக்தி New and Renewable Energy	1,25.47	1,12.74	(-) 12.73
மொத்தம்- C(e) Total - C(e)	17,586,87.22	17,584,37.98	(-) 2,49.24
(f) தொழிலும் கனிமங்களும் (f) Industry and Minerals			
20 கிராமத் தொழில்களும் சிறுதொழில்களும் Village and Small Industries	1,789,81.32	1,702,45.26	(-) 87,36.06
21 தொழில்கள் Industries	1,797,33.09	1,774,13.10	(-) 23,19.99
22 இரும்பு அல்லாத கனிமப் பொருட்களை வெட்டியெடுத்தல், உலோகவியல் தொழில்கள் Non-Ferrous Mining and Metallurgical Industries	41,31.05	40,83.26	(-) 47.79
23 தொழில்கள் கனிமப்பொருள்கள் குறித்த ஏனைய செலவுகள் Other Outlay on Industries and Minerals

9. பொருளாதாரப் பணிகள்" என்பதன் கீழ் பல்வேறு இனங்கள் குறித்த செலவு விவரம் கீழே கொடுக்கப்பட்டுள்ளது:-

The Expenditure on Various items under "Economic Services" are indicated below:-

இனங்கள் Items	2022-2023 திருத்த மதிப்பீடு Revised Estimate	2022-2023 கணக்குகள் Accounts	உயர்வு (+) அல்லது குறைவு (-) Increase or Decrease
(1)	(2)	(3)	(4)
			[₹ இலட்சத்தில்] [₹ in Lakhs]
மொத்தம்- C(f) Total - C(f)	3,628,45.46	3,517,41.62	(-) 111,03.84
(g) போக்குவரத்து (g) Transport			
24 பொதுமக்கள் விமானப் போக்குவரத்து Civil Aviation
25 சாலைகளும் பாலங்களும் Roads and Bridges	1,007,01.51	1,370,74.39	363,72.88
26 சாலைப் போக்குவரத்து மற்றும் உள்நாட்டு நீர்வழிப் போக்குவரத்து Road Transport and Inland Water Transport	1,920,88.03	1,909,80.52	(-) 11,07.51
மொத்தம்- C(g) Total - C(g)	2,927,89.54	3,280,54.91	352,65.37
(i) அறிவியல், தொழில்நுட்பம் மற்றும் சுற்றுப்புறச்சூழல் (i) Science, Technology and Environment			
27 ஏனைய அறிவியல் ஆராய்ச்சி முதலியன Other Scientific Research, etc.	58,15.01	57,04.29	(-) 1,10.72
மொத்தம்- C(i) Total - C(i)	58,15.01	57,04.29	(-) 1,10.72
(j) பொதுவான பொருளாதாரப் பணிகள் (j) General Economic Services			
28 தலைமைச் செயலகம் -பொருளாதாரப்பணிகள் Secretariat -Economic Services	117,26.61	107,27.95	(-) 9,98.66
29 சுற்றுலா Tourism	36,95.71	37,21.61	25.90
30 மக்கள்தொகைக் கணக்கெடுப்பும், ஆய்வு மற்றும் புள்ளிவிவரமும் Census, Surveys and Statistics	115,24.72	109,29.79	(-) 5,94.93
31 நுகர்பொருள் வழங்கல் Civil Supplies	11,717,77.20	13,767,56.46	2,049,79.26
32 ஏனைய பொதுவான பொருளாதாரப் பணிகள் முதலியன Other General Economic Services etc	227,84.23	236,58.95	8,74.72
மொத்தம்-C(j) Total - C(j)	12,215,08.47	14,257,94.76	2,042,86.29

9. பொருளாதாரப் பணிகள்" என்பதன் கீழ் பல்வேறு இனங்கள் குறித்த செலவு விவரம் கீழே கொடுக்கப்பட்டுள்ளது:-

The Expenditure on Various items under "Economic Services" are indicated below:-

இனங்கள் Items	2022-2023 திருத்த மதிப்பீடு Revised Estimate	2022-2023 கணக்குகள் Accounts	உயர்வு (+) அல்லது குறைவு (-) Increase or Decrease
(1)	(2)	(3)	(4)
		[₹ இலட்சத்தில்] [₹ in Lakhs]	
மொத்தம்- C.பொருளாதாரப் பணிகள் குறித்த செலவு Total - C.Expenditure on Economic Services	68,750,11.70	71,974,58.64	3,224,46.94

இயற்கை சீற்றங்கள் குறித்த துயர் தணிப்பு, சட்டஹவு, ஊரக வளர்ச்சி சிறப்புத் திட்டங்கள், ஊரக வேலைவாய்ப்பு, ஏனைய ஊரக வளர்ச்சித் திட்டங்கள், பெரிய பாசன திட்டங்கள், சாலைகள் பாலங்கள், நுகர் பொருள் வழங்கல் ஆகிய இனங்களின் கீழ் செலவினங்கள் உயர்ந்துள்ளதால் பொருளாதாரப் பணிகள் கீழான ஒட்டுமொத்த செலவினம் திருத்த மதிப்பீடுகள் 2022-ஐ காட்டிலும் உயர்ந்துள்ளது.

The increase in the Accounts 2022-23 than Revised Estimate due to increase in expenditure under Relief on Account of Natural calamities, Co-operation, Special Programmes for Rural Development, Rural Employment, other Rural Development Programmes, Major Irrigation schemes, Roads and Bridges and Civil Supplies.

10. உதவி மானியங்களும் பங்குத் தொகைகளும்" என்பதன் கீழ் உள்ள விவரம் வருமாறு:-
Under "Grants-in-Aid and Contributions" the statement is given below:

இனங்கள் Items	2022-2023 திருத்த மதிப்பீடு Revised Estimate	2022-2023 கணக்குகள் Accounts	உயர்வு (+) அல்லது குறைவு (-) Increase or Decrease
(1)	(2)	(3)	(4)
D. உதவி மானியங்களும் பங்குத் தொகைகளும் D. GRANTS IN AID AND CONTRIBUTIONS உள்ளாட்சி நிறுவனங்களுக்கு இழப்பீடுகளும், ஒதுக்கீடுகளும் Compensation and assignment to Panchayat Raj Institutions	21,126,46.35	19,925,59.91	(-) 1,200,86.44
மொத்தம்- D.உதவி மானியங்களும் பங்குத் தொகைகளும் Total - D.GRANTS IN AID AND CONTRIBUTIONS	21,126,46.35	19,925,59.91	(-) 1,200,86.44

[₹ இலட்சத்தில்]
[₹ in Lakhs]

உள்ளாட்சி அமைப்புகளுக்கு பகிர்ந்தளிக்கக்கூடிய மாநில அரசின் சொந்த வரி வருவாயின் முக்கிய கூறுகளான மாநில சரக்கு (ம) சேவை வரி, பொது விற்பனை வரி மற்றும் மின்சாரத்தின் மீதான வரிகள் ஆகியன மூலம் கிடைக்கக்கூடிய வருவாய் குறைந்தததன் காரணமாக 2022-2023 ஆம் ஆண்டு திருத்த மதிப்பீட்டில் கணக்கிடப்பட்டதை விட உள்ளாட்சி அமைப்புகளுக்கான நிதிப் பகிர்வு குறைந்ததுள்ளது.

The decreases due to receipts under the Components of Sharable State Own Taxes, Goods & Services Taxes and Duties on Electricity. Hence, an amount of devolved to the local bodies has been less than Revised Estimates.

11. "மூலதனக் கணக்கு" என்பதன் கீழ் காணப்படும் முக்கியமான வேறுபாடுகள் குறித்த விவரங்கள் கீழே கொடுக்கப்பட்டுள்ளன:

The important variations under "Capital Account" are indicated below:-

இனங்கள் Items	2022-2023	2022-2023
	திருத்த மதிப்பீடு Revised Estimate	கணக்குகள் Accounts
(1)	(2)	(3)
	[₹ இலட்சத்தில்] [₹ in Lakhs]	
1 காவல் துறை குறித்த மூலதனச் செலவு Capital Outlay on Police	119,20.03	73,16.63
2 பொதுப் பணிகள் குறித்த மூலதனச் செலவு Capital Outlay on Public Works	720,85.24	821,52.07
3 கல்வி, போட்டி விளையாட்டுகள் கலை பண்பாடு குறித்த மூலதனச் செலவு Capital Outlay on Education ,Sports, Art and Culture	852,52.31	586,31.17
4 மருத்துவம் பொதுச்சுகாதாரம் குறித்த மூலதனச் செலவு Capital Outlay on Medical and Public Health	1,412,52.53	1,201,20.26
5 குடிநீர் வழங்கல் துப்புரவு குறித்த மூலதனச் செலவு Capital Outlay on Water Supply and Sanitation	2,832,78.92	2,477,63.97
6 வீட்டு வசதி குறித்த மூலதனச் செலவு Capital Outlay on Housing	81,26.24	55,63.64
7 நகர்ப் பகுதி வளர்ச்சி குறித்த மூலதனச் செலவு Capital Outlay on Urban Development	7,920,07.79	8,210,70.65
8 செய்தி-விளம்பரம் குறித்த மூலதனச் செலவு Capital Outlay on Information and Publicity	57,48.09	54,65.81
9 ஆதி திராவிடர்,பழங்குடியினர், ஏனைய பிற்படுத்தப்பட்ட வகுப்பினர் நலன் குறித்த மூலதனச் செலவு Capital Outlay on Public Works, Welfare of Scheduled Castes, Scheduled Tribes and Other Backward Classes	657,23.40	751,59.31
10 ஏனைய சமூகப்பணிகள் குறித்த மூலதனச் செலவு Capital Outlay on Other Social Services	529,24.12	626,55.62
11 மண்வள, நீர்வளப் பாதுகாப்பு குறித்த மூலதனச் செலவு Capital Outlay on Soil and Water Conservation	11,73.81	4,16.06
12 கால்நடை வளர்ப்பு குறித்த மூலதனச் செலவு Capital Outlay on Animal Husbandry	144,97.01	140,19.73
13 மீனளம் குறித்த மூலதனச் செலவு Capital Outlay on Fisheries	393,23.79	595,74.66
14 காடுவளர்ப்பு, வனவிலங்குகள் குறித்த மூலதனச் செலவு Capital Outlay on Forestry and wildlife	154,28.64	232,26.84
15 கூட்டுறவு குறித்த மூலதனச் செலவு Capital Outlay on Co-Operation	(-) 12.61	(-) 1,08.38
16 ஏனைய ஊரக வளர்ச்சித் திட்டங்கள் குறித்த மூலதனச் செலவு Capital Outlay on Other Rural Development Programme	1,827,42.19	2,005,68.85

11. "மூலதனக் கணக்கு" என்பதன் கீழ் காணப்படும் முக்கியமான வேறுபாடுகள் குறித்த விவரங்கள் கீழே கொடுக்கப்பட்டுள்ளன:

The important variations under "Capital Account" are indicated below:-

இனங்கள் Items	2022-2023	2022-2023
	திருத்த மதிப்பீடு Revised Estimate	கணக்குகள் Accounts
(1)	(2)	(3)
	[₹ இலட்சத்தில்] [₹ in Lakhs]	
17 மலைப்பகுதிகள் குறித்த மூலதனச் செலவு Capital Outlay on Hill Areas	74,25.01	72,30.90
18 பெரிய பாசனத் திட்டங்கள் குறித்த மூலதனச் செலவு Capital Outlay on Major Irrigation	2,949,39.54	2,691,42.84
19 நடுத்தரப் பாசனத் திட்டங்கள் குறித்த மூலதனச் செலவு Capital Outlay on Medium Irrigation	313,35.68	378,18.54
20 சிறு பாசனத் திட்டங்கள் குறித்த மூலதனச் செலவு Capital Outlay on Minor Irrigation	293,62.98	205,02.86
21 வெள்ளக் கட்டுப்பாட்டுத் திட்டம் குறித்த மூலதனச் செலவு Capital Outlay on Flood Control Projects	545,96.41	531,62.40
22 எரிசக்தி திட்டங்கள் குறித்த மூலதனச் செலவு Capital Outlay on Power Projects	243,03.89	57,98.62
23 சாலைகள் பாலங்கள் குறித்த மூலதனச் செலவு Capital Outlay on Roads and Bridges	13,847,47.77	14,414,15.81
24 சாலைப் போக்குவரத்து குறித்த மூலதனச் செலவு Capital Outlay on Road Transport	614,49.93	1,639,84.87
25 ஏனைய பணிகள் குறித்த மூலதனச் செலவு Capital Outlay on Other Services	1,751,06.37	1,703,37.84
மொத்தம் - மூலதனச் செலவு Total-Capital Expenditure	38,347,39.08	39,529,91.57

பொதுப்பணிகள், நகர்ப் பகுதி வளர்ச்சி, ஆதி திராவிடர், பழங்குடியினர், ஏனைய பிற்படுத்தப்பட்ட வகுப்பினர் நலன், ஏனைய சமூகப்பணிகள், மீனளம், காடுவளர்ப்பு, வனவிலங்குகள், ஏனைய ஊரக வளர்ச்சித் திட்டங்கள், நடுத்தரப் பாசனத் திட்டங்கள், சாலைகள் பாலங்கள், சாலைப் போக்குவரத்து முதலியன குறித்த மூலதன செலவு இனங்களின் செலவுகள் உயர்ந்த காரணத்தினால் ஒட்டுமொத்த மூலதன கணக்கில் 2022-23 ஆம் ஆண்டு திருத்த மதிப்பீடுகளை விட 2022-23 ஆம் ஆண்டிற்கான செலவு அதிகரித்துள்ளது.

The Increase in Accounts 2022-23 over Revised Estimate 2022-23 is due to higher expenditure made under Capital Outlay on Public Works, Urban Development, Public Works, Welfare of Scheduled Castes, Scheduled Tribes and Other Backward Classes, Other Social Services, Fisheries, Forestry and Wildlife, Other Rural Development Programme, Medium Irrigation, Roads and Bridges, Road Transport.

12. "பொதுக்கடன், கடன்களும், முன்பணங்களும் மற்றும் பொதுக்கணக்கு" தொடர்பான பல்வேறு பற்று-வரவுகளின்கீழ் காணப்படும் வேறுபாடுகள் குறித்த விவரங்கள் கீழே கொடுக்கப்பட்டுள்ளன:-

The variations under various categories of transactions relating to "Public Debt, Loans and Advances and Public Account" are shown in the statement below:-

இனங்கள் Items	2022-2023 திருத்த மதிப்பீடு Revised Estimate	2022-2023 கணக்குகள் Accounts
(1)	(2)	(3)
	[₹ இலட்சத்தில்] [₹ in Lakhs]	
1 உள்நாட்டுக் கடன்கள் (வரவுகள்) Internal Debt (Receipts)	89,933,01.78	90,806,43.03
2 உள்நாட்டுக் கடன்களைத் திருப்பிக் கொடுத்தல் Repayment of Internal Debt	25,395,11.33	25,376,78.91
3 மத்திய அரசிடமிருந்து பெறும் கடன்கள் Loans from Central Government	10,056,42.18	10,255,27.54
4 மத்திய அரசிடமிருந்து பெறும் கடன்களைத் திருப்பிக் கொடுத்தல் Repayment of Loans from Central Government	1,730,25.63	1,727,60.42
5 கடன்களும் முன்பணங்களும் குறித்த நிகரச் செலவு Net Expenditure on Loans and Advances	5,701,23.74	6,182,72.28
6 பொதுக்கணக்கின்கீழ் நிகர வரவுகள் Net Receipts under Public Account	1,438,59.76	7,602,36.94

வெளிநாட்டு நிதி நிறுவனங்களிடமிருந்து பெறப்படும் கடன்களின் கீழ் எதிர்பார்த்ததை விட அதிக வரவுகள் இருந்ததாலும், மாநில பேரிடர் பொறுப்பு நிதிக்கு எதிர்பார்த்ததை விட அதிகமான தொகை மாற்றம் செய்யப்பட்டதாலும், தமிழ்நாடு நுகர்பொருள் வாணிபக் கழகம் மற்றும் தமிழ்நாடு போக்குவரத்து வளர்ச்சி நிதி நிறுவனம் ஆகியவற்றின் வைப்புக் கணக்குகளின் கீழ் மதிப்பிடப்பட்டதை விட அதிக தொகை வைப்பீடு செய்யப்பட்டதாலும், ஒட்டுமொத்தத்தில் மதிப்பீடுகளை விட கணக்குகள் உயர்ந்துள்ளன.

The Increase is mainly due to higher receipts under Back to Back External Aided Projects than anticipated, receipts of funds under Stare Disaster Response Fund and higher deposit in the PD account in the PD account of Tamil Nadu Development Finance corporation and Tamil Nadu Civil Supplies Corporation.

13. நிதிக் கணக்குகளின்படியான நிதிநிலையைக் கீழே உள்ள விவர அறிக்கை சுருக்கமாகக் காட்டுகிறது.

The Statement below shows the summary of the Financial Position as emerging from the Finance Accounts

இனங்கள் Items	2022-2023 திருத்த மதிப்பீடு Revised Estimate	2022-2023 கணக்குகள் Accounts
(1)	(2)	(3)
	[₹ இலட்சத்தில்] [₹ in Lakhs]	
I வரவுகள் RECEIPTS		
தொடக்க இருப்பு Opening Balance	283,75.00	283,75.00
வருவாய்க் கணக்கில் உபரி Revenue Surplus
மூலதன வரவு Capital Receipt	...	41,97.42
மத்திய அரசிடமிருந்து பெறும் கடன்கள் Loans from Central Government	10,056,42.18	10,255,27.54
வெளிச்சந்தைக் கடன்கள், நிதிநிறுவனங்கள்/ வங்கிகளிடமிருந்து கடன்கள், தேசிய சிறுசேமிப்பு நிதியத்திலிருந்து கடன்கள் மற்றும் இந்திய ரிசர்வ் வங்கியிடமிருந்து வழிவகை முன்பணம்/ மிகைப்பற்று Open Market Loans, Loans from Financial Institutions / Banks, Loans from NSSF and Ways and Means Advances / Overdraft from RBI	89,933,01.78	90,806,43.03
பொதுக்கணக்கு (நிகரம்) Public Account (Net)	1,438,59.76	7,602,36.94
எதிர்பாராச் செலவு நிதி (நிகரம்) Contingency Fund (Net)
மொத்தம்- I Total - I	101,711,78.72	108,989,79.93
II - செலவுகள் DISBURSEMENTS		
வருவாய்க் கணக்கில் பற்றாக்குறை Revenue Deficit	30,476,00.81	36,215,13.96
மூலதனச் செலவு Capital Expenditure	38,347,39.08	39,529,91.55
மத்திய அரசிடமிருந்து பெற்றக்கடனைத் திருப்பிச் செலுத்துதல் Repayment of Central Government Loans	1,730,25.63	1,727,60.42

13. நிதிக் கணக்குகளின்படியான நிதிநிலையைக் கீழே உள்ள விவர அறிக்கை சுருக்கமாகக் காட்டுகிறது.

The Statement below shows the summary of the Financial Position as emerging from the Finance Accounts

இனங்கள் Items	2022-2023 திருத்த மதிப்பீடு Revised Estimate	2022-2023 கணக்குகள் Accounts
(1)	(2)	(3)
<p>வெளிச்சந்தைக் கடன்கள், நிதிநிறுவனங்கள் / வங்கிகளிடமிருந்து கடன்கள், தேசிய சிறுசேமிப்பு நிதியத்திலிருந்து கடன்கள் மற்றும் இந்திய ரிசர்வ் வங்கியிடமிருந்து வழிவகை முன்பணம்/ மிகைப்பற்று Open Market Loans, Loans from Financial Institutions/Banks, Loans from NSSF and Ways and Means Advances /Overdraft from RBI எதிர்பாராச் செலவு நிதிக்கு மாற்றம் Transfer to Contingency Fund கடன்களும் முன்பணங்களும் (நிகரம்) Loans and Advances (Net) இறுதி இருப்பு Closing Balance</p>	<p>[₹ இலட்சத்தில்] [₹ in Lakhs] 25,395,11.33 ... 5,701,23.74 61,78.13</p>	<p>25,376,78.91 ... 6,182,72.28 - 42,37.19</p>
<p>மொத்தம்-II Total - II</p>	<p>101,711,78.72</p>	<p>108,989,79.93</p>

பிரிவு - III

2023-2024 திருத்த மதிப்பீடும் 2024-2025 வரவு செலவுத் திட்ட மதிப்பீடும்

SECTION -III

REVISED ESTIMATE 2023-2024 AND BUDGET ESTIMATE 2024-2025

இனங்கள் Items	2022-2023 கணக்குகள் Accounts	2023-2024 வரவு-செலவுத் திட்ட மதிப்பீடு Budget Estimate	2023-2024 திருத்த மதிப்பீடு Revised Estimate	2024-2025 வரவு-செலவுத் திட்ட மதிப்பீடு Budget Estimate
(1)	(2)	(3)	(4)	(5)
	[₹ இலட்சத்தில்]		[₹ in Lakhs]	
வருவாய்க் கணக்கில் வரவு REVENUE RECEIPTS				
மத்திய வரி வசூலில் பங்கு Share of Central Taxes	38,731,24.00	41,664,86.00	45,052,52.00	49,754,95.00
மாநில வரிகள் State Taxes	150,222,75.06	181,182,22.00	170,147,23.87	195,172,99.45
வரி அல்லாத ஏனைய வருவாய் Non-Tax Revenue	17,060,95.08	20,223,51.00	30,380,63.05	30,727,81.93
மத்திய அரசிடமிருந்து பெறும் உதவி மானியங்கள் Grants-in-Aid from Government of India	37,734,39.84	27,444,64.36	26,996,40.87	23,354,22.01
மொத்தம் Total	243,749,33.98	270,515,23.36	272,576,79.79	299,009,98.39
வருவாய்க் கணக்கில் செலவு EXPENDITURE ON REVENUE ACCOUNT				
பொதுவாணப் பணிகள் General Services
வரி விதிப்புப் பணிகள் Fiscal Services	1,699,17.61	1,909,73.42	1,879,45.21	1,951,30.00
கடன் பணிகள் Debt Services	47,543,76.00	58,303,30.63	55,295,51.63	63,634,26.76
ஏனைய பொதுவாணப் பணிகள் Other General Services	49,853,76.60	60,169,10.84	57,460,43.86	63,749,82.03
சமூகப் பணிகள் Social Services	88,967,59.19	104,919,26.21	106,538,55.02	119,465,82.84
பொருளாதாரப் பணிகள் Economic Services	71,974,58.63	59,739,01.17	71,915,19.75	74,670,87.01
உதவி மானியங்களும் பங்குத் தொகைகளும் Grants -in-Aid and Contributions	19,925,59.91	23,015,25.58	24,394,48.41	24,816,63.10
மொத்தம் Total	279,964,47.94	308,055,67.85	317,483,63.88	348,288,71.74
வருவாய்க் கணக்கில் பற்றாக்குறை (-) அல்லது உபரி (+)மொத்தம் Revenue Deficit (-) or Surplus (+)	(-) 36,215,13.96	(-) 37,540,44.49	(-) 44,906,84.09	(-) 49,278,73.35



2. மத்திய வரி வருவாய் பங்கு குறித்த விவரங்கள் கீழே கொடுக்கப்பட்டுள்ளன:-

Details pertaining to the Share of Central Taxes are given below:-

இனங்கள் Items	2022-2023 கணக்குகள் Accounts	2023-2024 வரவு-செலவுத் திட்ட மதிப்பீடு Budget Estimate	2023-2024 திருத்த மதிப்பீடு Revised Estimate	2024-2025 வரவு-செலவுத் திட்ட மதிப்பீடு Budget Estimate
(1)	(2)	(3)	(4)	(5)
	[₹ இலட்சத்தில்]		[₹ in Lakhs]	
மத்திய வரி வருவாயின் பங்கு SHARE OF CENTRAL TAXES				
மத்திய சரக்குகள் மற்றும் சேவைகள் வரி Central Goods and Services Tax (CGST)	10,945,36.00	13,472,46.00	13,562,26.00	15,211,49.00
வருவாய் மற்றும் செலவினம் மீது ஏனைய வரிகள் Other Taxes on Income and Expenditure
கூட்டுநிறுவன வரி Corporation Tax	12,982,89.00	13,335,50.00	13,930,37.00	15,624,72.00
கூட்டுநிறுவன வரி நீங்கலாக ஏனைய வருமானம் மீதான வரிகள் Taxes on Income other than Corporation Tax	12,678,31.00	12,973,64.00	15,335,97.00	17,216,61.00
செல்வத்தின் மீதான வரிகள் Taxes on Wealth	...	(-) 35.00	(-) 28.00	(-) 50.00
சுங்க வரிகள் Customs	1,522,68.00	1,321,69.00	1,557,14.00	1,015,28.00
மத்திய ஆயத்தீர்வைகள் Union Excise	477,69.00	553,56.00	582,70.00	607,08.00
சேவை வரி Service Tax	60,56.00	8,36.00	8,64.00	1,67.00
பண்டங்கள், பணிகள் மீது ஏனைய வரிகளும் தீர்வைகளும் Other Taxes and Duties on Commodities and Services	63,75.00	...	75,72.00	78,60.00
மொத்தம் Total	38,731,24.00	41,664,86.00	45,052,52.00	49,754,95.00

3. மத்திய அரசிடமிருந்து பெறப்படும் உதவி மானியத் தொகைகள் பற்றிய தனித்தனி விவரங்கள் கீழே கொடுக்கப்பட்டுள்ளன:-

The Statement below gives the break-up details of the Grants-in-Aid from the Government of India:-

இனங்கள் Items	2022-2023 கணக்குகள் Accounts	2023-2024 வரவு-செலவுத் திட்ட மதிப்பீடு Budget Estimate	2023-2024 திருத்த மதிப்பீடு Revised Estimate	2024-2025 வரவு-செலவுத் திட்ட மதிப்பீடு Budget Estimate
(1)	(2)	(3)	(4)	(5)
	[₹ இலட்சத்தில்]		[₹ in Lakhs]	
மத்திய அரசிடமிருந்து பெறும் உதவி மானியங்கள் GRANTS-IN-AID-FROM GOVERNMENT OF INDIA				
திட்டப் பணிகளுக்கான மானியங்கள் Grants for Plan Schemes				
மாநில அரசுத் திட்டங்கள் State Plan Schemes
மத்திய அரசுத் திட்டப் பணிகள் (மத்திய அரசும் மாநில அரசும் செலவுப் பொறுப்பேற்கும் திட்டங்கள்) Central Plan Schemes (Shared Schemes)
மத்திய அரசு பொறுப்பேற்கும் திட்டங்கள் Centrally -Sponsored Schemes
ஏனைய மானியங்கள் Other Grants
நிதிக்குழுவின் மானியங்கள் Finance Commission Grants	5,791,67.77	6,170,00.00	6,570,19.00	6,550,00.00
மத்திய அரசு பொறுப்பேற்கும் திட்டங்கள் Centrally Sponsored Schemes	15,269,60.71	16,289,50.35	15,429,98.91	16,542,86.96
மாநிலத்திற்கான ஏனைய மாற்றுக்கள் / மானியங்கள் Other Transfer / Grants to States	16,673,11.36	4,985,14.01	4,996,22.96	261,35.05
மொத்தம் Total	37,734,39.84	27,444,64.36	26,996,40.87	23,354,22.01

4. மாநில வரிகள் குறித்த நிலையைக் கீழே உள்ள விவர அறிக்கை காட்டுகிறது:-

The Statement below gives the position relating to State Taxes:

இனங்கள் Items	2022-2023 கணக்குகள் Accounts	2023-2024 வரவு-செலவுத் திட்ட மதிப்பீடு Budget Estimate	2023-2024 திருத்த மதிப்பீடு Revised Estimate	2024-2025 வரவு-செலவுத் திட்ட மதிப்பீடு Budget Estimate
(1)	(2)	(3)	(4)	(5)
	[₹ இலட்சத்தில்]		[₹ in Lakhs]	
மாநில வரிகள் STATE TAXES				
1 மாநில சரக்குகள் மற்றும் சேவைகள் வரி State Goods and Services Tax (SGST)	53,822,69.48	66,967,07.84	63,337,50.00	73,788,19.00
2 ஒருங்கிணைந்த சரக்குகள் மற்றும் சேவைகள் வரி Integrated Goods and Services Tax (IGST)
3 வேளாண்மை வருவாய் மீது வரிகள் Taxes on Agricultural Income	6.72	6.99	15.98	15.98
4 நில வருவாய் Land Revenue	247,73.03	295,58.59	354,33.95	370,10.86
5 முத்திரைத் தாள் -பத்திரப் பதிவுக் கட்டணங்கள் Stamps and Registration Fees	17,559,89.35	25,567,30.00	19,840,65.00	23,369,87.00
6 வேளாண்மை நிலம் நீங்கலாக ஏனைய அசையாச் சொத்துமீது வரிகள் Taxes on Immovable Property other than Agricultural Land	10,46.35	14,70.00	13,00.00	13,65.00
7 மாநில ஆயத் தீர்வைகள் State Excise Duties	10,422,70.97	11,819,48.00	10,897,67.00	12,247,43.00
8 மத்திய விற்பனை வரி Central Sales Tax	1,003,88.27	854,54.34	1,066,24.65	1,178,98.47
9 பொது விற்பனை வரி General Sales Tax	58,139,66.96	65,005,18.94	60,809,76.31	68,408,85.37
10 வண்டிகள் மீது வரிகள் Taxes on Vehicles	7,513,43.00	8,782,79.00	9,229,35.00	11,559,81.00
11 சரக்குகள், பயணிகள் மீது வரிகள் Taxes on Goods and Passengers	4,72.23	7,09.88	4,20.00	4,53.60
12 மின்சாரத்தின் மீது வரிகளும் தீர்வைகளும் Taxes and Duties on Electricity	1,506,08.78	1,889,68.42	4,593,86.94	4,231,00.97
13 கேளிக்கை வரி Entertainment Tax	(-) 9,11.83	(-) 21,67.00	27.04	28.20
14 குதிரைப் பந்தய வரி Betting Tax
15 கரும்புத் தீர்வை மூலம் வரவுகள் Receipts under Sugarcane Cess	15.20
16 ஆடம்பரப் பொருள்மீது வரி Luxury Tax	36.54	37.00	22.00	11.00
மொத்தம் Total	150,222,75.05	181,182,22.00	170,147,23.87	195,172,99.45

5. வரி அல்லாத ஏனைய வருவாய் குறித்த விவரங்கள் கீழே கொடுக்கப்பட்டுள்ளன:-

The Details of Non-Tax Revenue are given below:-

இனங்கள் Items	2022-2023 கணக்குகள் Accounts	2023-2024 வரவு-செலவுத் திட்ட மதிப்பீடு Budget Estimate	2023-2024 திருத்த மதிப்பீடு Revised Estimate	2024-2025 வரவு-செலவுத் திட்ட மதிப்பீடு Budget Estimate
(1)	(2)	(3)	(4)	(5)
	[₹ இலட்சத்தில்]		[₹ in Lakhs]	
வரி அல்லாத வருவாய் NON-TAX REVENUE				
வரி விதிப்புப் பணிகள் FISCAL SERVICES				
1 வரி விதிப்புப் பணிகள் Fiscal Services	...	0.48	0.48	0.50
2 வட்டி வரவுகளும் -ஆதாயப் பங்குதொகைகளும், ஆதாயங்களும் Interest Receipts, Dividends and Profits	5,047,96.81	8,230,84.32	12,412,52.72	10,301,51.80
I. பொதுவான பணிகள் I. GENERAL SERVICES				
3 காவல் Police	339,26.09	315,44.98	457,28.79	400,50.37
4 சிறைச் சாலைகள் Jails	4,50.93	5,15.21	4,78.07	4,70.80
5 பொதுப் பணிகள் Public Works	28,78.65	28,93.29	32,84.80	32,02.37
6 ஏனைய நிர்வாகப் பணிகள் Other Administrative Services	1,225,47.75	2,928,71.10	6,344,74.33	6,365,92.61
7 ஓய்வூதியங்களும் ஏனைய ஓய்வுகால நன்மைகளும் Pension and Other Retirement Benefits	40,84.72	39,50.01	40,71.69	42,16.33
8 பல்வகைப் பொதுவான பணிகள், முதலியன Miscellaneous General services, etc.	2,087,03.00	1,857,49.25	2,080,46.75	1,444,20.12
மொத்தம்- I. பொதுவான பணிகள் Total - I. General Services	3,725,91.14	5,175,23.84	8,960,84.43	8,289,52.60
II. சமூகப் பணிகள் II. SOCIAL SERVICES				
9 கல்வி, போட்டி விளையாட்டுக்கள், கலையும் பண்பாடும் Education, Sports, Arts and Culture	2,206,06.07	1,193,66.13	1,660,80.72	2,263,44.14
10 மருத்துவமும் பொதுச் சுகாதாரமும் Medical and Public Health	1,607,57.54	1,403,79.93	1,995,58.14	2,019,01.26
11 குடிநீர் வழங்கலும் துப்புரவும் Water Supply and Sanitation	88.64	70.78	1,00.17	1,05.17
12 வீட்டு வசதி Housing	178,15.91	207,04.83	207,73.52	215,84.77
13 தொழிலாளர் நலனும் வேலை வாய்ப்பும் Labour and Employment	182,44.54	199,95.36	190,18.60	175,14.49
14 சமூகப் பாதுகாப்பு நலனும் Social Security and Welfare	145,68.78	139,01.03	113,70.69	113,55.80

5. வரி அல்லாத ஏனைய வருவாய் குறித்த விவரங்கள் கீழே கொடுக்கப்பட்டுள்ளன:-

The Details of Non-Tax Revenue are given below:-

இனங்கள் Items	2022-2023 கணக்குகள் Accounts	2023-2024 வரவு-செலவுத் திட்ட மதிப்பீடு Budget Estimate	2023-2024 திருத்த மதிப்பீடு Revised Estimate	2024-2025 வரவு-செலவுத் திட்ட மதிப்பீடு Budget Estimate
(1)	(2)	(3)	(4)	(5)
		[₹ இலட்சத்தில்]	[₹ in Lakhs]	
15 ஏனைய இனங்கள் Other Items	1,762,07.34	1,429,99.97	1,952,32.22	2,589,28.14
மொத்தம்- சமூகப் பணிகள் Total - II. SOCIAL SERVICES	6,082,88.82	4,574,18.03	6,121,34.06	7,377,33.77
III. பொருளாதாரப் பணிகள் III. ECONOMIC SERVICES				
16 பயிர் வளர்ப்பு Crop Husbandry	104,99.10	96,37.87	171,31.44	180,11.67
17 கால்நடை வளர்ப்பு Animal Husbandry	12,67.93	13,77.63	17,83.75	15,67.33
18 பால்பண்ணை வளர்ச்சி Dairy Development	10,37.94	11,31.87	13,26.80	13,55.13
19 மீனளம் Fisheries	173,75.29	15,03.58	18,67.75	19,09.68
20 காடுவளர்ப்பும் வனவிலங்கும் Forestry and Wildlife	112,70.70	95,06.28	104,32.32	100,77.47
21 கூட்டுறவு Co-Operation	41,74.47	40,06.31	249,47.82	249,93.19
22 ஏனைய வேளாண்மைத் திட்டங்கள் Other Agricultural Programmes	61,22.53	65,86.10	91,94.92	89,63.22
23 ஏனைய ஊரக வளர்ச்சித் திட்டங்கள் Other Rural Development Programme	1,92.59	5,85.01	12,43.28	12,43.28
24 பெரிய நடுத்தரப் பாசனத் திட்டங்கள் Major and Medium Irrigation	70,74.11	133,63.06	248,39.74	141,39.35
25 சிறு பாசனம் Minor Irrigation	2,90.59	7,61.57	3,79.46	3,49.73
26 கிராமத் தொழில்களும் சிறுதொழில்களும் Village and Small Industries	24,45.88	31,13.10	49,91.02	46,68.88
27 தொழில்கள் Industries	25,85.23	30.00	39.74	39.81
28 இரும்பு அல்லாத கனிப்பொருட்களை வெட்டியெடுத்தல் உலோகவியல் தொழில்கள் Non-Ferrous Mining and Metallurgical Industries	1,200,46.65	1,450,66.89	1,385,56.70	3,354,02.83
29 சாலைகளும் பாலங்களும் Roads and Bridges	231,36.72	155,05.62	292,44.39	308,99.72
30 சுற்றுலா Tourism	26.34	50.00	62.72	63.00
31 நுகர்ப் பொருள் வழங்கல் Civil Supplies	15,74.95	17,79.41	17,45.43	15,94.13

5. வரி அல்லாத ஏனைய வருவாய் குறித்த விவரங்கள் கீழே கொடுக்கப்பட்டுள்ளன:-

The Details of Non-Tax Revenue are given below:-

இனங்கள் Items	2022-2023 கணக்குகள் Accounts	2023-2024 வரவு-செலவுத் திட்ட மதிப்பீடு Budget Estimate	2023-2024 திருத்த மதிப்பீடு Revised Estimate	2024-2025 வரவு-செலவுத் திட்ட மதிப்பீடு Budget Estimate
(1)	(2)	(3)	(4)	(5)
	[₹ இலட்சத்தில்]		[₹ in Lakhs]	
32 ஏனைய பொதுவான பொருளாதாரப் பணிகள் முதலியன Other General Economic Services, etc.	112,97.29	103,20.03	208,04.08	206,64.84
மொத்தம்- III. பொருளாதாரப் பணிகள் Total - III. ECONOMIC SERVICES	2,204,18.31	2,243,24.33	2,885,91.36	4,759,43.26
மொத்தம் - வரி அல்லாத வருவாய்கள் TOTAL-- NON TAX REVENUE	17,060,95.08	20,223,51.00	30,380,63.05	30,727,81.93

6. வரி வசூல் குறித்த செலவு விவரங்களைக் கீழே உள்ள விவர அறிக்கை காட்டுகிறது:
The Statement below indicates the break-up of Expenditure on Collection of Taxes :

இனங்கள் Items	2022-2023 கணக்குகள் Accounts	2023-2024 வரவு-செலவுத் திட்ட மதிப்பீடு Budget Estimate	2023-2024 திருத்த மதிப்பீடு Revised Estimate	2024-2025 வரவு-செலவுத் திட்ட மதிப்பீடு Budget Estimate
(1)	(2)	(3)	(4)	(5)
	[₹ இலட்சத்தில்]		[₹ in Lakhs]	
வரி வசூல் குறித்த செலவு EXPENDITURE ON TAX COLLECTIONS				
1 வருமானம், செலவு குறித்த வரிவசூல் Collections of Taxes on Income and Expenditure
2 நில வரி Land Revenue	363,93.40	412,83.72	435,69.05	410,48.42
3 முத்திரைத் தாள்களும் பத்திரப்பதிவும் Stamps and Registration	375,60.37	417,21.84	390,37.12	475,48.37
4 மாநில ஆயத் தீர்வைகள் State Excise	177,54.01	195,21.82	189,03.56	202,05.56
5 விற்பனை வரி Sales Tax	486,33.75	493,32.73	547,34.47	535,05.43
6 வண்டிகள் மீது வரிகள் Taxes on Vehicles	258,63.16	351,40.98	280,54.88	291,46.24
7 ஏனைய வரிகள், தீர்வைகள் முதலியவை Other Taxes on Duties, etc.	37,12.92	39,72.33	36,46.13	36,75.98
மொத்தம் Total	1,699,17.61	1,909,73.42	1,879,45.21	1,951,30.00

7. "ஏனைய பொதுவான பணிகள்" என்பதன் கீழ் எதிர்பார்க்கப்படும் செலவு விவரங்கள் கீழே கொடுக்கப்பட்டுள்ளன:

The Details of Expenditure anticipated under "Other General Services" are given below :

இனங்கள் Items	2022-2023 கணக்குகள் Accounts	2023-2024 வரவு-செலவுத் திட்ட மதிப்பீடு Budget Estimate	2023-2024 திருத்த மதிப்பீடு Revised Estimate	2024-2025 வரவு-செலவுத் திட்ட மதிப்பீடு Budget Estimate
(1)	(2)	(3)	(4)	(5)
	[₹ இலட்சத்தில்]		[₹ in Lakhs]	
ஏனைய பொதுவான பணிகள் குறித்த செலவு EXPENDITURE ON OTHER GENERAL SERVICES				
1 கடன் பணிகள் Debt Services	47,543,76.00	58,303,30.63	55,295,51.63	63,634,26.76
2 மாநில சட்டமன்றம் State Legislature	62,78.31	77,55.44	69,81.54	73,59.52
3 அமைச்சரவை Council of Ministers	7,12.48	9,21.34	12,80.93	8,46.33
4 நீதி நிருவாகம் Administration of Justice	1,643,45.00	1,747,40.73	2,250,32.63	1,919,05.51
5 தேர்தல்கள் Elections	247,97.40	339,40.02	394,48.83	1,454,21.88
6 பொது நிருவாகம் General Administration	2,502,29.05	2,982,81.46	2,788,69.96	2,903,87.60
7 காவல் Police	9,609,47.28	10,244,92.34	10,500,12.86	11,551,99.07
8 சிறைச் சாலைகள் Jails	404,22.19	446,51.86	484,02.93	519,59.64
9 எழுதுபொருள் அச்சு Stationery and Printing	142,13.05	166,01.98	161,28.27	186,91.46
10 பொதுப் பணிகள் Public Works	793,61.45	811,53.02	938,84.22	918,38.51
11 ஓய்வூதியங்களும் ஏனைய ஓய்வூகால நன்மைகளும் Pension and Other Retirement Benefits	32,177,49.82	41,231,89.72	37,542,13.73	42,509,25.03
12 ஏனையவை Others	2,263,20.57	2,111,82.93	2,317,87.96	1,704,47.48
13 மொத்தம்-ஏனைய பொதுவானப் பணிகள் குறித்த செலவு Total -Expenditure on Other General Services	97,397,52.60	118,472,41.47	112,755,95.49	127,384,08.79
மொத்தம்- A. பொதுவான பணிகள் குறித்த செலவு Total - A. Expenditure on General Services	99,096,70.21	120,382,14.89	114,635,40.70	129,335,38.79

**8. "சமூகப் பணிகள்" என்பதற்கீழ் எதிர்பார்க்கப்படும் செலவு விவரங்கள் கீழே
கொடுக்கப்பட்டுள்ளன:**

The Estimates of Expenditure under "Social Services" are given below:

இனங்கள் Items	2022-2023 கணக்குகள் Accounts	2023-2024 வரவு-செலவுத் திட்ட மதிப்பீடு Budget Estimate	2023-2024 திருத்த மதிப்பீடு Revised Estimate	2024-2025 வரவு-செலவுத் திட்ட மதிப்பீடு Budget Estimate
(1)	(2)	(3)	(4)	(5)
	[₹ இலட்சத்தில்]		[₹ in Lakhs]	
B. சமூகப் பணிகள் குறித்த செலவு B. EXPENDITURE ON SOCIAL SERVICE				
1 பொதுக்கல்வி General Education	42,615,27.89	45,522,24.27	45,126,40.91	49,579,02.04
2 தொழில்நுட்பக் கல்வி Technical Education	1,270,04.51	2,016,82.98	1,613,61.73	2,359,26.92
3 மருத்துவமும் பொதுச் சுகாதாரமும் Medical and Public Health	13,018,51.07	14,051,63.13	14,248,47.18	15,277,40.12
4 குடும்ப நலன் Family Welfare	3,226,66.78	3,152,90.90	3,121,49.61	3,298,94.40
5 குடிநீர் வழங்கலும் துப்புரவும் Water Supply and Sanitation	473,46.27	821,58.39	657,33.05	835,84.03
6 வீட்டு வசதி Housing	2,532,61.55	3,538,49.79	3,117,29.58	4,252,59.49
7 நகர்ப் பகுதி வளர்ச்சி Urban Development.	2,143,91.77	2,612,59.11	1,442,64.89	1,997,08.08
8 ஆதி திராவிடர், பழங்குடியினர், ஏனைய பிற்படுத்தப்பட்டவகுப்பினர் நலன் Welfare of Scheduled Caste, Scheduled Tribes and Other Backward Classes	3,626,29.37	4,173,45.42	4,339,23.39	4,435,53.07
9 தொழிலாளர் நலனும் வேலைவாய்ப்பும் Labour and Employment	714,86.70	1,027,82.38	1,126,17.41	1,185,56.42
10 சமூகப் பாதுகாப்பும் நலனும் Social Security and Welfare	11,827,16.88	20,848,20.71	22,156,26.00	28,417,63.85
11 சத்துணவு Nutrition	4,403,11.81	5,530,96.04	5,592,38.52	5,934,59.58
12 இயற்கைச் சீற்றங்கள் குறித்த துயர் தணிப்பு Relief on account of Natural Calamities	1,803,43.31	1.73	2,250,56.74	1.90
13 ஏனையவை Others	1,312,21.25	1,622,51.36	1,746,66.01	1,892,32.94
மொத்தம்-B. சமூகப் பணிகள் குறித்த செலவு Total - B. Expenditure on Social Services	88,967,59.16	104,919,26.21	106,538,55.02	119,465,82.84

9. "பொருளாதாரப் பணிகள்" என்பதன் கீழ் செலவு விவரங்கள் கீழே கொடுக்கப்பட்டுள்ளன:
The Estimates of Expenditure under "Economic Services " are given below:

இனங்கள் Items	2022-2023 கணக்குகள் Accounts	2023-2024 வரவு-செலவுத் திட்ட மதிப்பீடு Budget Estimate	2023-2024 திருத்த மதிப்பீடு Revised Estimate	2024-2025 வரவு-செலவுத் திட்ட மதிப்பீடு Budget Estimate
(1)	(2)	(3)	(4)	(5)
	[₹ இலட்சத்தில்]		[₹ in Lakhs]	
C. பொருளாதாரப் பணிகள் குறித்த செலவு C. EXPENDITURE ON ECONOMIC SERVICES				
1 பயிர் வளர்ப்பு Crop Husbandry	13,286,60.82	13,031,96.42	10,766,18.82	13,455,04.38
2 மண்வள, நீர்வளப் பாதுகாப்பு Soil and Water Conservation	90,46.54	115,56.14	96,87.90	99,34.67
3 கால்நடை வளர்ப்பு Animal Husbandry	818,33.37	918,71.67	891,36.93	1,037,88.17
4 மீனளம் Fisheries	784,31.80	569,05.66	618,23.39	665,31.28
5 காடுவளர்ப்பும் வனவிலங்கும் Forestry and Wildlife	521,55.00	661,57.57	598,67.76	616,57.02
6 வேளாண்மை ஆராய்ச்சியும் கல்வியும் Agricultural Research and Education	968,80.19	1,056,47.75	1,061,71.66	1,078,33.78
7 கூட்டுறவு Co-Operation	5,438,73.40	4,487,27.11	5,046,20.58	4,872,68.24
8 ஏனைய வேளாண்மைத் திட்டங்கள் Other Agricultural Programmes	239,49.95	264,84.82	269,21.01	273,62.70
9 உடரக வளர்ச்சித் திறப்புத் திட்டங்கள் Special programmes for Rural Development	934,44.07	875,64.46	764,88.89	850,45.15
10 உடரக வேலைவாய்ப்பு Rural Employment	5,936,87.28	4,424,19.75	4,945,16.85	3,964,91.63
11 ஏனைய உடரக வளர்ச்சித் திட்டங்கள் Other Rural Development Programmes	1,649,91.10	2,304,14.02	1,488,80.23	1,804,65.10
12 மலைப் பகுதிகள் Hill Areas	5,92.89	6,44.21	20,59.59	8,31.43
13 பெரிய, நடுத்தரப் பாசனம் Major and Medium Irrigation	2,151,39.94	2,338,20.28	2,515,97.53	3,273,30.99
14 சிறு பாசனம் Minor Irrigation	157,97.26	149,38.26	145,77.85	158,42.13
15 பாசனப் பகுதி மேம்பாடு Command Area Development	...	0.01	0.01	0.01
16 மின் சக்தி Power	17,583,25.23	8,252,31.61	24,044,32.06	21,209,91.56
17 தொழில், கனிமவளம் Industry and Minerals	3,517,41.62	4,649,92.36	3,498,43.69	4,708,48.54
18 சாலைகளும் பாலங்களும் Roads and Bridges	1,370,74.39	1,440,52.89	1,432,80.80	1,523,60.40
19 நுகர்பொருள் வழங்கல் Civil Supplies	13,767,56.46	10,945,32.90	10,961,91.67	11,335,21.61

9. "பொருளாதாரப் பணிகள்" என்பதன் கீழ் செலவு விவரங்கள் கீழே கொடுக்கப்பட்டுள்ளன:
The Estimates of Expenditure under "Economic Services " are given below:

இனங்கள் Items	2022-2023 கணக்குகள் Accounts	2023-2024 வரவு-செலவுத் திட்ட மதிப்பீடு Budget Estimate	2023-2024 திருத்த மதிப்பீடு Revised Estimate	2024-2025 வரவு-செலவுத் திட்ட மதிப்பீடு Budget Estimate
(1)	(2)	(3)	(4)	(5)
	[₹ இலட்சத்தில்]		[₹ in Lakhs]	
20 ஏனையவை Others	2,750,77.33	3,247,43.28	2,748,02.53	3,734,78.22
மொத்தம்- C.பொருளாதாரப் பணிகள் குறித்த செலவு Total - C.Expenditure on Economic Services	71,974,58.64	59,739,01.17	71,915,19.75	74,670,87.01

10. "உதவி மானியங்களும் பங்குத் தொகைகளும் " என்பதன் கீழ் செலவு விவரங்கள் கீழே
கொடுக்கப்பட்டுள்ளன:-

The Details of Expenditure under "Grants in Aid and Contributions " are given below:-

இனங்கள் Items	2022-2023 கணக்குகள் Accounts	2023-2024 வரவு-செலவுத் திட்ட மதிப்பீடு Budget Estimate	2023-2024 திருத்த மதிப்பீடு Revised Estimate	2024-2025 வரவு-செலவுத் திட்ட மதிப்பீடு Budget Estimate
(1)	(2)	(3)	(4)	(5)
	[₹ இலட்சத்தில்]		[₹ in Lakhs]	
D. உதவி மானியங்களும் பங்குத் தொகைகளும் D. GRANTS IN AID AND CONTRIBUTIONS உள்ளாட்சி நிறுவனங்களுக்கு வழங்கப்படும் இழப்பீடுகளும், ஒதுக்கீடுகளும் Compensation and Assignments to Panjchayat Raj Institutions	19,925,59.91	23,015,25.58	24,394,48.41	24,816,63.10
மொத்தம்- D. உதவி மானியங்களும் பங்குத் தொகைகளும் Total - D. GRANTS IN AID AND CONTRIBUTIONS	19,925,59.91	23,015,25.58	24,394,48.41	24,816,63.10

11. "மூலதனக் கணக்கு" என்பதன் கீழ் செலவு விவரங்கள் கீழே கொடுக்கப்பட்டுள்ளன:-
The Details of Expenditure under "Capital Account " are given below:-

இனங்கள் Items	2022-2023 கணக்குகள் Accounts	2023-2024 வரவு-செலவுத் திட்ட மதிப்பீடு Budget Estimate	2023-2024 திருத்த மதிப்பீடு Revised Estimate	2024-2025 வரவு-செலவுத் திட்ட மதிப்பீடு Budget Estimate
(1)	(2)	(3)	(4)	(5)
	[₹ இலட்சத்தில்]		[₹ in Lakhs]	
பொதுவான பணிகளின் மூலதனக் கணக்கு A. CAPITAL ACCOUNT OF GENERAL SERVICES				
1 காவல் துறை குறித்த மூலதனச் செலவு Capital Outlay on Police	73,16.63	122,97.92	231,19.41	413,25.43
2 எழுதுபொருள் அச்சிடுதல் குறித்த மூலதனச் செலவு Capital Outlay on Stationery and Printing	1,25.84	15,50.30	29,41.83	18,49.54
3 பொதுப்பணிகள் குறித்த மூலதனச் செலவு Capital Outlay on Public Works	821,52.07	504,29.36	595,27.94	876,61.26
4 எணைய நிருவாகப் பணிகள் குறித்த மூலதனச் செலவு Capital Outlay on Other Administrative Services	145,03.95	374,69.90	294,80.01	237,84.98
மொத்தம்- A. பொதுவான பணிகளின் மூலதனக் கணக்கு Total - A. CAPITAL ACCOUNT OF GENERAL SERVICES	1,040,98.48	1,017,47.48	1,150,69.19	1,546,21.21
B. சமூகப் பணிகள் குறித்த மூலதனக் கணக்கு B. CAPITAL ACCOUNT OF SOCIAL SERVICES				
5 கல்வி போட்டி விளையாட்டுகள் , கலை பண்பாடு குறித்த மூலதனச் செலவு Capital Outlay on Education, Sports, Arts and Culture	586,31.17	1,390,33.03	987,38.09	1,357,17.60
6 மருத்துவம் பொதுச்சுகாதாரம் குறித்த மூலதனச் செலவு Capital Outlay on Medical and Public Health	1,201,20.26	1,144,65.24	926,06.62	554,07.44
7 குடும்பநலன் குறித்த மூலதனச் செலவு Capital Outlay on Family Welfare	174,47.99	196,09.55	500,00.00	600,00.00
8 குடிநீர் வழங்கல் , துப்புரவு குறித்த மூலதனச் செலவு Capital Outlay on Water supply and Sanitation	2,477,63.97	5,596,27.65	3,774,19.29	6,157,19.39
9 வீட்டுவசதி குறித்த மூலதனச் செலவு Capital Outlay on Housing	55,63.64	128,33.96	109,34.19	196,20.72
10 நகர்ப்பகுதி வளர்ச்சி குறித்த மூலதனச் செலவு Capital Outlay on Urban Development	8,210,70.65	5,718,80.27	7,001,09.87	4,027,85.07
11 செய்தி-விளம்பரம் குறித்த மூலதனச் செலவு Capital Outlay on Information and Publicity	54,65.81	54,14.00	160,40.95	86,31.86
12 ஒளிபரப்புப் பணிகள் குறித்த மூலதனச் செலவு Capital Outlay on Broadcasting

11. "மூலதனக் கணக்கு" என்பதன் கீழ் செலவு விவரங்கள் கீழே கொடுக்கப்பட்டுள்ளன:-
The Details of Expenditure under "Capital Account " are given below:-

இனங்கள் Items	2022-2023 கணக்குகள் Accounts	2023-2024 வரவு-செலவுத் திட்ட மதிப்பீடு Budget Estimate	2023-2024 திருத்த மதிப்பீடு Revised Estimate	2024-2025 வரவு-செலவுத் திட்ட மதிப்பீடு Budget Estimate
(1)	(2)	(3)	(4)	(5)
	[₹ இலட்சத்தில்]		[₹ in Lakhs]	
13 ஆதிதிராவிடர் ,பழங்குடியினர், ஏனைய பிற்படுத்தப்பட்ட வகுப்பினர் நலன் குறித்த மூலதனச்செலவு Capital Outlay on Welfare of Scheduled Castes, Scheduled Tribes and Other Bacward Classes	751,59.31	854,21.83	897,19.52	929,74.85
14 சமூகப் பாதுகாப்பு நலன் குறித்த மூலதனச்செலவு Capital Outlay on Social Security and Welfare	179,17.34	186,73.46	210,01.48	144,49.08
15 சத்துணவு குறித்த மூலதனச்செலவு Capital Outlay on Nutrition	5,81.54	48,48.00	23,52.82	51,60.02
16 ஏனைய சமூகப் பணிகள் குறித்த மூலதனச்செலவு Capital Outlay on Other Social Services	626,55.62	202,90.63	119,75.62	117,08.02
மொத்தம்- B. சமூகப் பணிகள் குறித்த மூலதனக் கணக்கு Total - B. CAPITAL ACCOUNT OF SOCIAL SERVICES	14,323,77.30	15,520,97.62	14,708,98.45	14,221,74.05
C. பொருளாதாரப் பணிகள் குறித்த மூலதனக் கணக்கு C. CAPITAL ACCOUNT OF ECONOMIC SERVICES				
17 பயிர் வளர்ப்பு குறித்த மூலதனச்செலவு Capital Outlay on Crop Husbandry	117,53.56	60,56.92	99,85.61	111,92.60
18 மண்வள, நீர்வளப் பாதுகாப்பு குறித்த மூலதனச்செலவு Capital Outlay on Soil and Water Conservation	4,16.06	24,01.93	25,46.22	7,22.67
19 கால்நடை வளர்ப்பு குறித்த மூலதனச்செலவு Capital Outlay on Animal Husbandry	140,19.73	154,84.77	89,26.65	59,25.08
20 மீனளம் குறித்த மூலதனச்செலவு Capital Outlay on Fisheries	595,74.66	739,85.04	653,27.46	606,27.75
21 காடுவளர்ப்பு, வனவிலங்குகள் குறித்த மூலதனச்செலவு Capital Outlay on Forestry and Wildlife	232,26.84	391,66.50	314,45.79	456,77.24
22 வேளாண்மை ஆராய்ச்சி கல்வி குறித்த மூலதனச்செலவு Capital Outlay on Agricultural Research and Education	2,86.69	10,00.00	11,74.03	15,00.00
23 கூட்டுறவு குறித்த மூலதனச்செலவு Capital Outlay on Co-Operation	(-) 1,08.38	0.07	(-) 0.28	0.07
24 ஏனைய ஊரக வளர்ச்சி திட்டங்கள் குறித்த மூலதனச்செலவு Capital Outlay on Other Rural Development Programmes	2,005,68.85	1,808,52.46	2,415,48.00	5,423,05.01
25 மலைப் பகுதிகள் குறித்த மூலதனச்செலவு Capital Outlay on Hill Areas	72,30.90	74,25.01	25,00.01	50,00.01

11. "மூலதனக் கணக்கு" என்பதன் கீழ் செலவு விவரங்கள் கீழே கொடுக்கப்பட்டுள்ளன:-
The Details of Expenditure under "Capital Account " are given below:-

இனங்கள் Items	2022-2023 கணக்குகள் Accounts	2023-2024 வரவு-செலவுத் திட்ட மதிப்பீடு Budget Estimate	2023-2024 திருத்த மதிப்பீடு Revised Estimate	2024-2025 வரவு-செலவுத் திட்ட மதிப்பீடு Budget Estimate
(1)	(2)	(3)	(4)	(5)
	[₹ இலட்சத்தில்]		[₹ in Lakhs]	
26 பெரிய, நடுத்தரப் பாசனம் குறித்த மூலதனச்செலவு Capital Outlay on Major and Medium Irrigation	3,069,61.37	4,158,67.63	3,484,21.68	3,102,94.32
27 சிறு பாசனம் குறித்த மூலதனச்செலவு Capital Outlay on Minor Irrigation	205,02.86	400,45.09	249,03.62	250,41.48
28 வெள்ளக் கட்டுப்பாட்டுத் திட்டம் குறித்த மூலதனச்செலவு Capital Outlay on Flood Control Project	531,62.40	511,61.00	551,29.98	706,07.70
29 எரிசக்தி திட்டங்கள் குறித்த மூலதனச்செலவு Capital Outlay on Power Projects	57,98.62	72,27.03	130,73.48	394,30.02
30 தொழில், கனிமங்கள் குறித்த மூலதனச்செலவு Capital Outlay on Industry and Minerals	5,00.00	5,00.03	5,00.02	113,00.03
31 சாலைகள் பாலங்கள் குறித்த மூலதனச்செலவு Capital Outlay on Roads and Bridges	14,414,15.81	17,420,96.94	16,792,96.78	17,888,54.94
32 சாலைப் போக்குவரத்து குறித்த மூலதனச்செலவு Capital Outlay on Road Transport	1,639,84.87	900,00.04	635,10.85	1,165,00.03
33 ஏனைய பொருளாதாரப் பணிகள் குறித்த மூலதனச்செலவு முதலியன Capital Outlay on Other Economic Services etc.	1,072,20.93	1,094,43.79	1,189,10.64	1,563,56.16
மொத்தம்- C. பொருளாதாரப் பணிகள் குறித்த மூலதனக் கணக்கு Total - C.CAPITAL ACCOUNT OF ECONOMIC SERVICES	24,165,15.76	27,827,14.25	26,672,00.54	31,913,35.11
மொத்தம்-மூலதனச் செலவு (A+B+C) Total - CAPITAL EXPENDITURE (A+B+C)	39,529,91.54	44,365,59.35	42,531,68.18	47,681,30.37

12. பல்வேறு கணக்குப் பெருந்தலைப்புகளைப் பொறுத்தவரை, "மாநில அரசு வழங்கும் கடன்களும் முன் பணங்களும்" என்னும் தலைப்பின்கீழ் செலவு விவரங்கள் வருமாறு:-

The following are the details of Expenditure under "Loans and Advances by the State Government" for various Major Heads of Account:-

இனங்கள் Items	2022-2023 கணக்குகள் Accounts	2023-2024 வரவு-செலவுத் திட்ட மதிப்பீடு Budget Estimate	2023-2024 திருத்த மதிப்பீடு Revised Estimate	2024-2025 வரவு-செலவுத் திட்ட மதிப்பீடு Budget Estimate
(1)	(2)	(3)	(4)	(5)
	[₹ இலட்சத்தில்]		[₹ in Lakhs]	
மாநில அரசு வழங்கும் கடன்களும் முன் பணங்களும் LOANS AND ADVANCES BY THE STATE GOVERNMENT				
1 குடிநீர் வழங்கல், துப்புரவுக்கான கடன்கள் Loans for Water Supply and Sanitation	50.62	0.01	0.01	0.01
2 வீட்டு வசதிக்கான கடன்கள் Loans for Housing	15,60.00	15,30.02	15,30.02	20,50.02
3 நகர்ப் பகுதி வளர்ச்சிக்கான கடன்கள் Loans for Urban Development	4,542,16.00	8,718,28.03	6,280,28.02	13,258,00.02
4 ஆதிதிராவிடர், பழங்குடியினர், ஏனைய பிற்படுத்தப்பட்ட வகுப்பினர் நலனுக்கான கடன்கள் Loans for Welfare of Scheduled Castes, Scheduled Tribes and Other Backward Classes	...	0.01	0.01	0.01
5 உணவுப் பொருள் சேமிப்பு கிடங்கு வசதிக்கான கடன்கள் Loans for Foods Storage and Warehousing	...	0.01	0.01	0.01
6 கூட்டுறவு குறித்த கடன்கள் Loans for Co-Operation	252,90.60	0.18	155,61.38	0.02
7 நுகர்வோர் தொழில்களுக்கான கடன்கள் Loans for Consumer Industries	456,89.94	300,00.04	100,00.08	200,00.08
8 சாலைப் போக்குவரத்து குறித்த கடன்கள் Loans for Road Transport	700,66.56	700,00.09	430,77.82	1,235,00.09
9 மின் திட்டங்களுக்கான கடன்கள் Loans for Power Projects	379,00.84	2,241,95.02	1,093,12.01	683,15.03
10 அரசுப் பணியாளர் முதலியோருக்குக் கடன்கள் Loans for Government Servants etc.	319,39.10	374,21.51	391,83.31	404,28.80
11 பல்வகைக் கடன்கள், முதலியன Miscellaneous Loans etc.	593,68.73	550,23.37	769,10.88	732,67.19
மொத்தம் - மாநில அரசு வழங்கும் கடன்களும் முன்பணங்களும் TOTAL-LOANS AND ADVANCES BY THE STATE GOVERNMENT	7,260,82.39	12,899,98.29	9,236,03.55	16,533,61.28

13. "பொதுக்கடன்" என்னும் தலைப்பின்கீழ் வரும் வரவு-செலவு குறித்த விவரங்கள் கீழே குறிப்பிடப்பட்டுள்ளன:-

The broad details of Receipts and Disbursements under "Public Debt" are noted below:-

இனங்கள் Items	2022-2023 கணக்குகள் Accounts	2023-2024 வரவு-செலவுத் திட்ட மதிப்பீடு Budget Estimate	2023-2024 திருத்த மதிப்பீடு Revised Estimate	2024-2025 வரவு-செலவுத் திட்ட மதிப்பீடு Budget Estimate
(1)	(2)	(3)	(4)	(5)
	[₹ இலட்சத்தில்]		[₹ in Lakhs]	
வரவுகள் RECEIPTS				
I. மாநில அரசு உள்நாட்டிலிருந்து பெறும் கடன்கள் Internal Debt of the State Government				
பொதுமக்கள், வங்கிகள் முதலியவர்களிடமிருந்து பெறும் கடன்கள் Market Loans	87,000,00.00	117,375,10.69	116,671,80.00	121,865,12.00
இந்திய ஆயுள் காப்பீட்டுக் கழகத்திடமிருந்து பெறும் கடன்கள் Loans from Life Insurance Corporation of India
இந்திய பொதுக் காப்புறுதிக் கழகத்திடமிருந்து பெறும் கடன்கள் Loans from General Insurance Corporation of India
தேசிய வேளாண்மை மற்றும் ஊரக வளர்ச்சி வங்கியிடமிருந்து பெறும் கடன்கள் Loans from National Bank for Agriculture and Rural Development	3,528,85.04	4,000,00.02	3,700,00.02	4,000,00.02
ஈட்டுப் பத்திரங்களும் ஏனைய பத்திரங்களும் Compensation and Other Bonds
பாரத ஸ்டேட் வங்கி மற்றும் ஏனைய வங்கிகளிடமிருந்து பெறும் கடன்கள் Loans from the State Bank of India and Other Banks	262,84.02	400,00.00	600,00.00	1,100,00.00
தேசிய கூட்டுறவு வளர்ச்சி நிறுவனத்திடமிருந்து பெறும் கடன்கள் Loans from National Co-Operative Development Corporation	14,73.98
ஏனைய நிறுவனங்களிடமிருந்து பெறும் கடன்கள் Loans from Other Institutions
இந்திய ரிசர்வ் வங்கியிடமிருந்து பெறும் வழிவகை முன்பணங்கள் Ways and Means Advances from Reserve Bank of India	...	0.01
இந்திய ரிசர்வ் வங்கியிடமிருந்து பெறும் மிகைப்பற்று Overdraft from Reserve Bank of India
மத்திய அரசின் தேசிய சிறுசேமிப்பு நிதியத்திற்கு வெளியிடப்பட்ட சிறப்பு பிணையங்கள் Special Securities issued to the National Small Savings Fund of the Central Government
ஏனைய கடன்கள் Other Loans

13. "பொதுக்கடன்" என்னும் தலைப்பின்கீழ் வரும் வரவு-செலவு குறித்த விவரங்கள் கீழே குறிப்பிடப்பட்டுள்ளன:-

The broad details of Receipts and Disbursements under "Public Debt" are noted below:-

இனங்கள் Items	2022-2023 கணக்குகள் Accounts	2023-2024 வரவு-செலவுத் திட்ட மதிப்பீடு Budget Estimate	2023-2024 திருத்த மதிப்பீடு Revised Estimate	2024-2025 வரவு-செலவுத் திட்ட மதிப்பீடு Budget Estimate
(1)	(2)	(3)	(4)	(5)
		[₹ இலட்சத்தில்]	[₹ in Lakhs]	
மொத்தம்- I Total - I	90,806,43.04	121,775,10.72	120,971,80.02	126,965,12.02
II. மத்திய அரசிடமிருந்து பெறும் கடன்களும் முன்பணங்களும் Loans and Advances from Central Government				
அனைத்திந்தியப் பணி அலுவலர்களுக்கு வீடுகட்ட முன்பணம் House Building Advances for AIS Officers
காவல் படையை நவீனப்படுத்தல் Modernisation of Police Forces
ஒட்டு மொத்தக் கடன்கள் Block Loans
பன்னாட்டு நிதி நிறுவனங்களின் நிபந்தனைகளை மாநில அரசே நேரடியாக ஏற்று திருப்பிச் செலுத்தத் தக்க வெளிநாட்டு நிதியுதவி பெறும் திட்டங்களுக்கான கடன்கள் Loans for back to back Externally Aided Projects	6,244,00.54	8,091,19.86	8,091,19.86	13,500,00.00
பொருட்கள் மற்றும் சேவைவரி இழப்பீட்டிற்கு ஈடாக வழங்கப்பெற்ற திரும்பச் செலுத்தும் கடன் Back to Back Loan for GST compensation shortfall	...	0.01	0.01	0.01
மூலதன செலவினங்களுக்காக மாநிலங்களுக்கு சிறப்பு உதவித்திட்டம் Scheme for Special Assistance to State for Capital Expenditure	4,011,27.00	4,079,00.00	5,032,00.00	5,032,00.00
மொத்தம்- II Total - II	10,255,27.54	12,170,19.87	13,123,19.87	18,532,00.01
பெருமொத்தம் - வரவுகள் Grand Total-Receipts	101,061,70.58	133,945,30.59	134,094,99.89	145,497,12.03

13. "பொதுக்கடன்" என்னும் தலைப்பின்கீழ் வரும் வரவு-செலவு குறித்த விவரங்கள் கீழே குறிப்பிடப்பட்டுள்ளன:-

The broad details of Receipts and Disbursements under "Public Debt" are noted below:-

இனங்கள் Items	2022-2023 கணக்குகள் Accounts	2023-2024 வரவு-செலவுத் திட்ட மதிப்பீடு Budget Estimate	2023-2024 திருத்த மதிப்பீடு Revised Estimate	2024-2025 வரவு-செலவுத் திட்ட மதிப்பீடு Budget Estimate
(1)	(2)	(3)	(4)	(5)
	[₹ இலட்சத்தில்]		[₹ in Lakhs]	
செலவுகள் DISBURSEMENTS				
I. மாநில அரசு உள்ளாட்சிமூலம் பெறும் கடன்கள் Internal Debt of the State Government				
பொதுமக்கள், வங்கிகள் முதலியவர்களிடமிருந்து பெறும் கடன்கள் Market Loans	18,996,82.16	34,749,15.01	34,749,78.72	31,450,00.01
இந்திய ஆயுள் காப்பீட்டுக் கழகத்திடமிருந்து பெறும் கடன்கள் Loans from Life Insurance Corporation of India	55,35.28	54,01.56	54,01.56	52,47.10
இந்திய பொதுக் காப்புறுதிக் கழகத்திடமிருந்து பெறும் கடன்கள் Loans from General Insurance Corporation of India	5,28.00	4,28.00	4,28.00	3,65.00
தேசிய வேளாண்மை மற்றும் ஊரக வளர்ச்சி வங்கியிடமிருந்து பெறும் கடன்கள் Loans from National Bank for Agriculture and Rural Development	2,172,22.54	2,746,06.51	2,746,21.15	2,857,81.24
ஈட்டுப்பத்திரங்களும் ஏனைய பத்திரங்களும் Compensation and Other Bonds	2,281,50.10	2,281,50.01	2,281,50.01	2,281,50.01
பாரத ஸ்டேட் வங்கி மற்றும் ஏனைய வங்கிகளிடமிருந்து பெறும் கடன்கள் Loans from the State Bank of India and Other Banks	...	0.01	0.02	6,16.55
தேசிய கூட்டுறவு வளர்ச்சி நிறுவனத்திடமிருந்து பெறும் கடன்கள் Loans from National Co-Operative Development Corporation	62,52.78	64,80.85	60,72.91	54,20.70
ஏனைய நிறுவனங்களிடமிருந்து பெறும் கடன்கள் Loans from Other Institutions
இந்திய ரிசர்வ் வங்கியிடமிருந்து பெறும் வழிவகை முன்பணங்கள் Ways and Means Advances from Reserve Bank of India	...	0.01	0.01	0.01
இந்திய ரிசர்வ் வங்கியிடமிருந்து பெறும் மிகைப்பற்று Overdraft from Reserve Bank of India
மத்திய அரசின் தேசிய சிறுசேமிப்பு நிதியத்திற்கு வெளியிடப்பட்ட சிறப்பு பிணையங்கள் Special Securities issued to the National Small Savings Fund of the Central Government	1,803,08.05	1,803,08.05	1,803,08.05	1,803,08.05
ஏனைய கடன்கள் Other Loans

13. "பொதுக்கடன்" என்னும் தலைப்பின்கீழ் வரும் வரவு-செலவு குறித்த விவரங்கள் கீழே குறிப்பிடப்பட்டுள்ளன:-

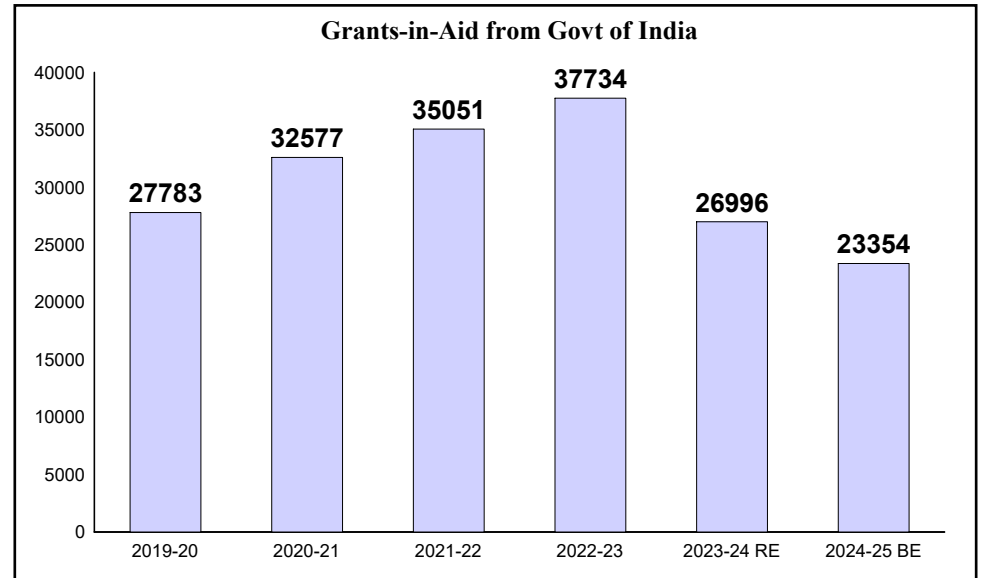
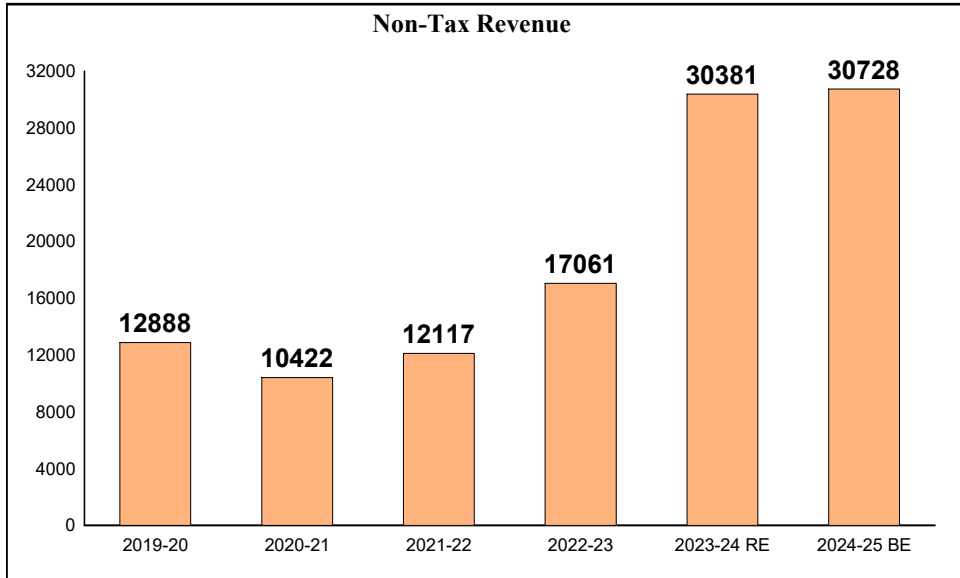
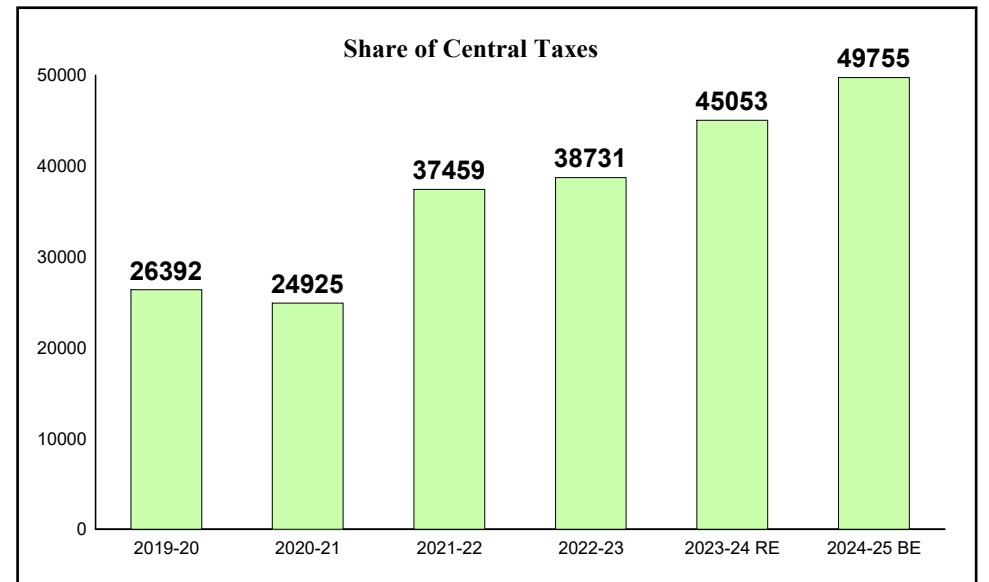
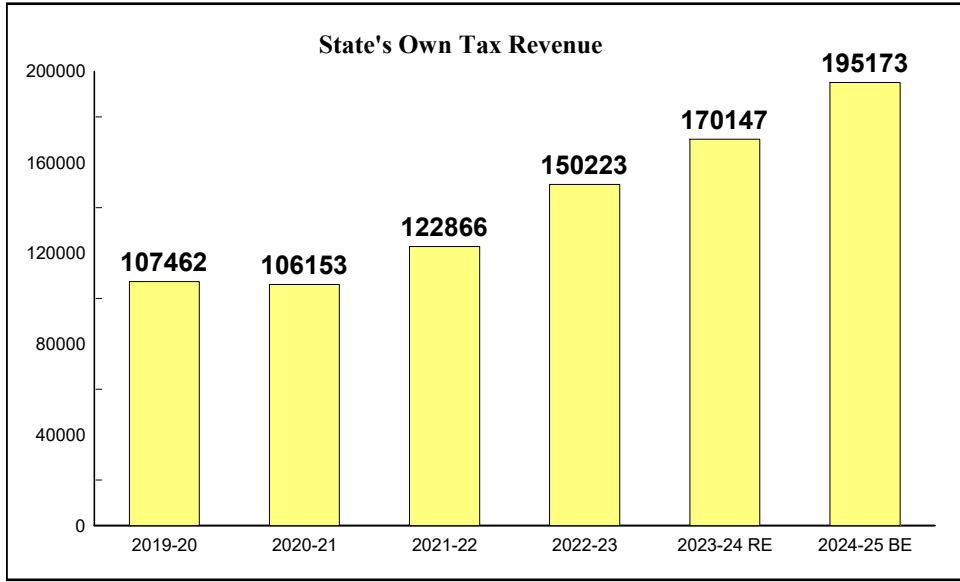
The broad details of Receipts and Disbursements under "Public Debt" are noted below:-

இனங்கள் Items	2022-2023 கணக்குகள் Accounts	2023-2024 வரவு-செலவுத் திட்ட மதிப்பீடு Budget Estimate	2023-2024 திருத்த மதிப்பீடு Revised Estimate	2024-2025 வரவு-செலவுத் திட்ட மதிப்பீடு Budget Estimate
(1)	(2)	(3)	(4)	(5)
		[₹ இலட்சத்தில்]	[₹ in Lakhs]	
மொத்தம்- I Total - I	25,376,78.91	41,702,90.01	41,699,60.43	38,508,88.67
II . மத்திய அரசிடமிருந்து பெறும் கடன்களும் முன்பணங்களும் Loans and Advances from Central Government				
வீடு கட்ட முன்பணம் House Building Advances	1,05.63	1,05.63	1,05.63	1,05.63
காவல் படையை நவீனப்படுத்தல் Modernisation of Police Forces	4,41.05	4,35.11	4,35.11	4,28.68
ஒட்டு மொத்தக் கடன்கள் Block Loans	156,51.91	156,51.91	156,51.91	156,51.91
பன்னாட்டு நிதி நிறுவனங்களின் நிபந்தனைகளை மாநில அரசே நேரடியாக ஏற்று திருப்பிச் செலுத்தத் தக்க வெளிநாட்டு நிதியுதவி பெறும் திட்டங்களுக்கான கடன்கள் Loans for back to back Externally Aided Projects	1,302,34.00	1,697,60.10	1,600,67.35	2,503,71.31
ஏனைய கடன்கள் Other Loans	263,27.83	263,27.84	263,27.84	3,79.53
மத்திய திட்டப்பணிகளுக்கான கடன்கள் Loans for Central Plan Schemes
மத்திய அரசு பொறுப்பேற்கும் திட்டப்பணிகளுக்கான கடன்கள் Loans for Centrally Sponsored Plan Schemes
1984-85 க்கு முந்தைய கடன்கள் Pre 1984-85 Loans
மொத்தம்- II Total - II	1,727,60.42	2,122,80.59	2,025,87.84	2,669,37.06
பெருமொத்தம் -செலவுகள் Grand Total-Disbursements	27,104,39.33	43,825,70.60	43,725,48.27	41,178,25.73

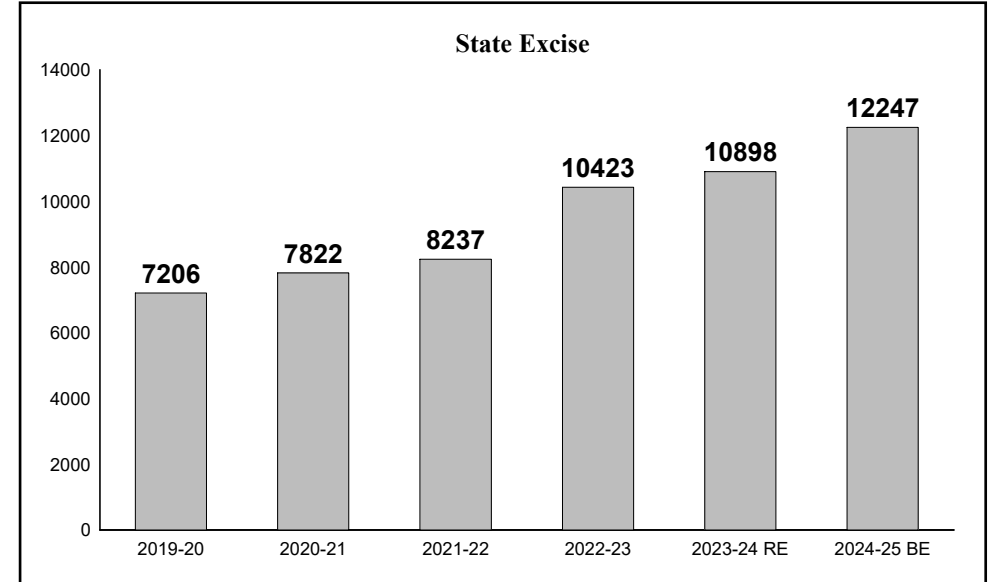
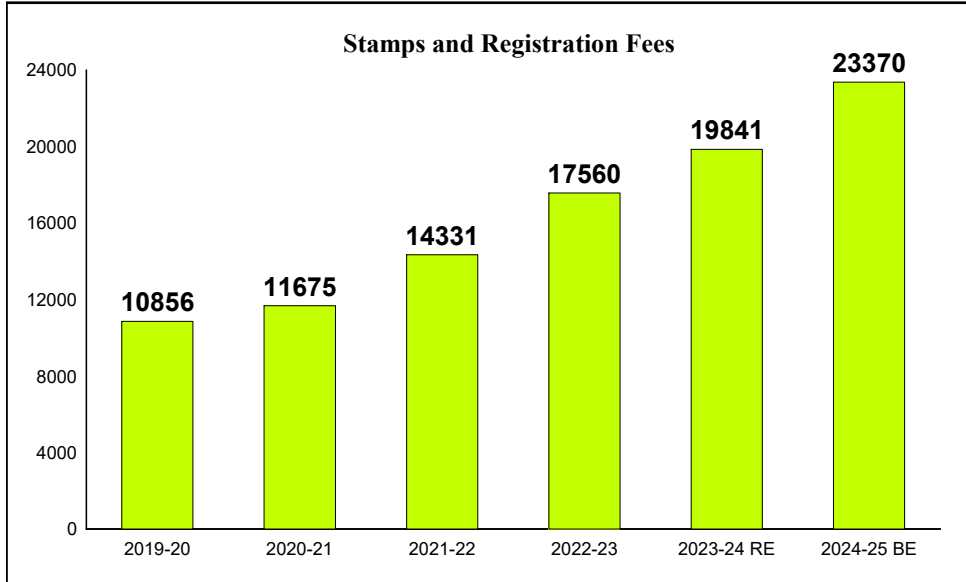
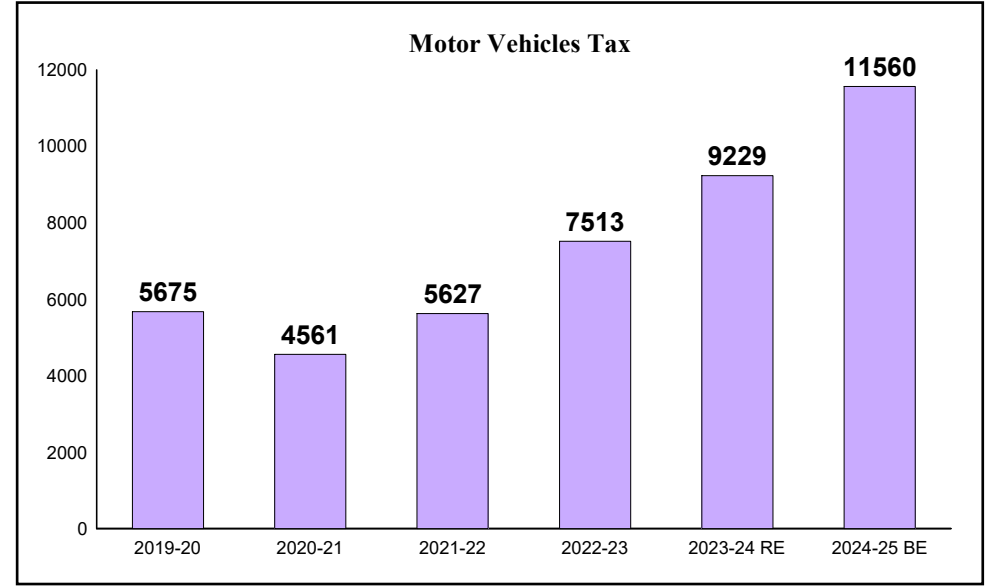
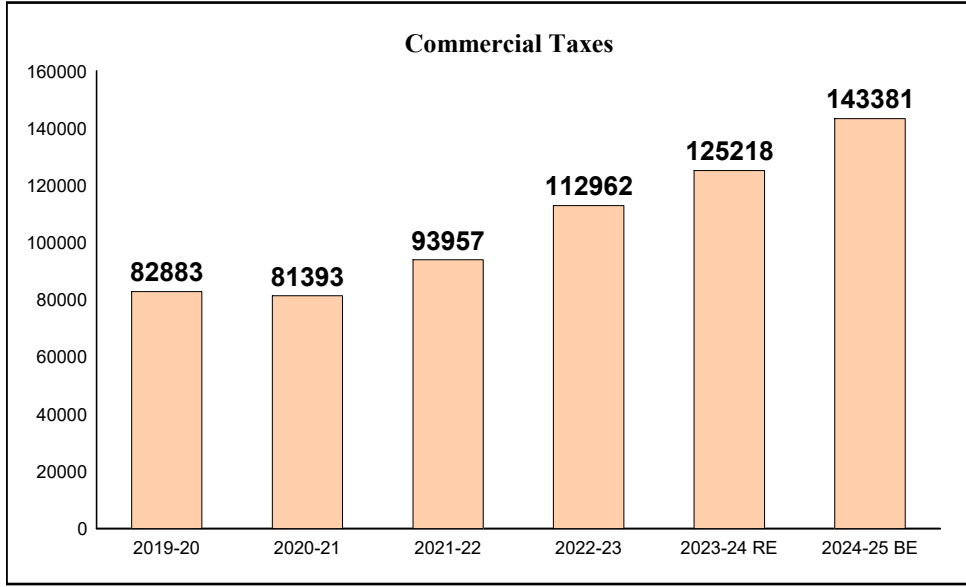
பிரிவு - IV
நிதிநிலைக் குறியீடுகள்
SECTION - IV
FISCAL INDICATORS

1. வரவுகள் மற்றும் செலவுகள் குறித்த தொகுப்பு விவர அறிக்கை
Consolidated Statement Of Receipts And Expenditure
2. பேரியல் பொருளாதாரக் கட்டமைப்பு குறித்த விவர அறிக்கை
MACRO ECONOMIC FRAME WORK STATEMENT
3. தெரிவு செய்யப்பட்ட நிதிநிலைக் குறியீடுகள்
Selected Fiscal Indicators
4. மாநில அரசு பொறுப்புகளின் அம்சங்கள்
Components Of State Government Liabilities
5. மாநில அரசின் பொறுப்புகள் குறித்த நிறையிட்ட சராசரி வட்டி வீதங்கள்
Weighted Average Interest Rates On State Government Liabilities
6. நடுத்தரக்கால நிதிக் கொள்கை குறித்த விவர அறிக்கை
MEDIUM TERM FISCAL POLICY STATEMENT

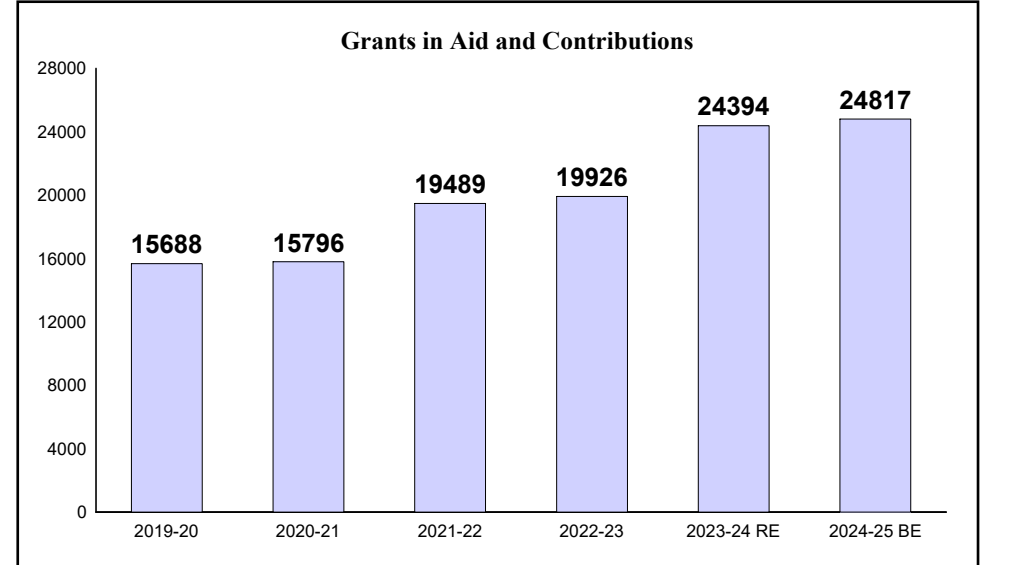
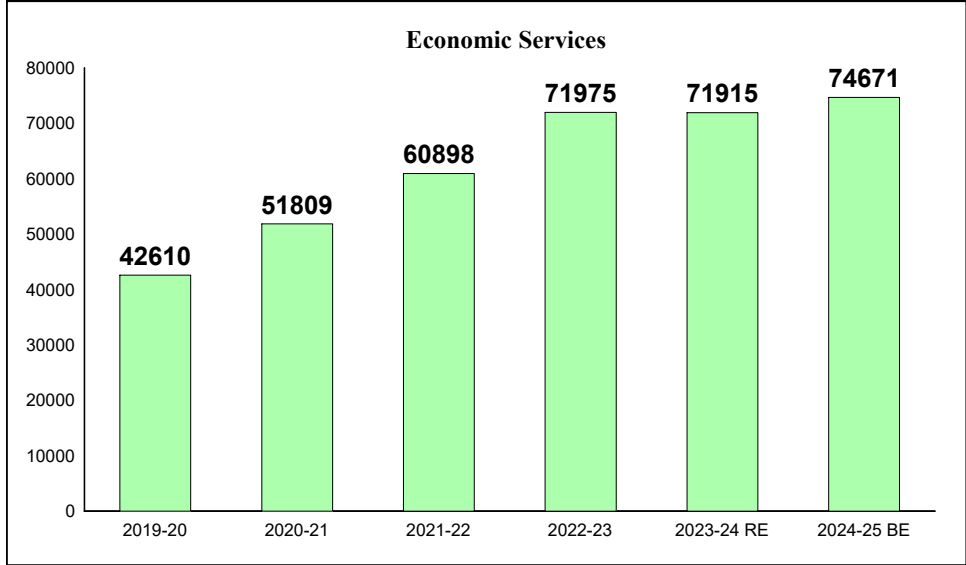
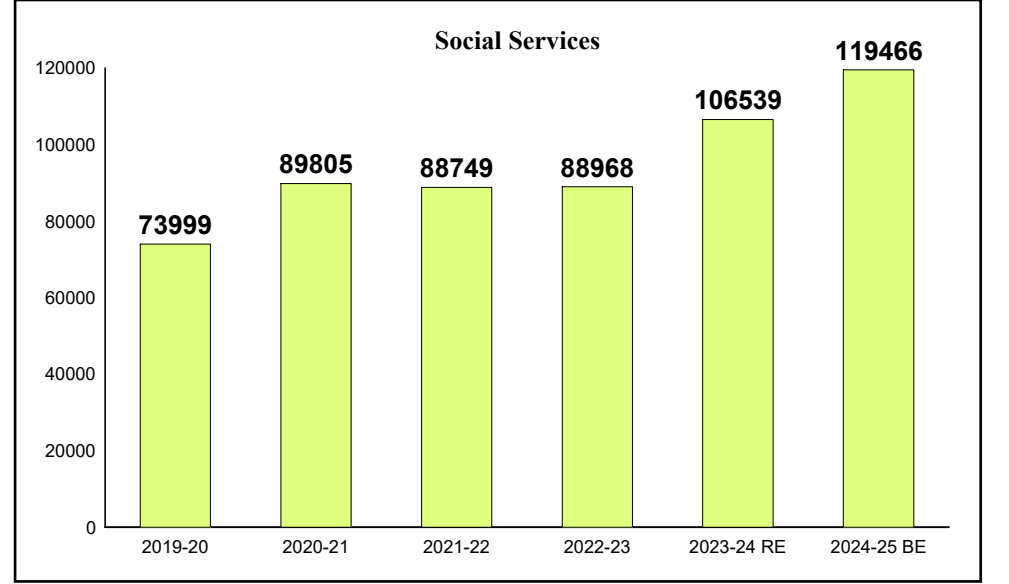
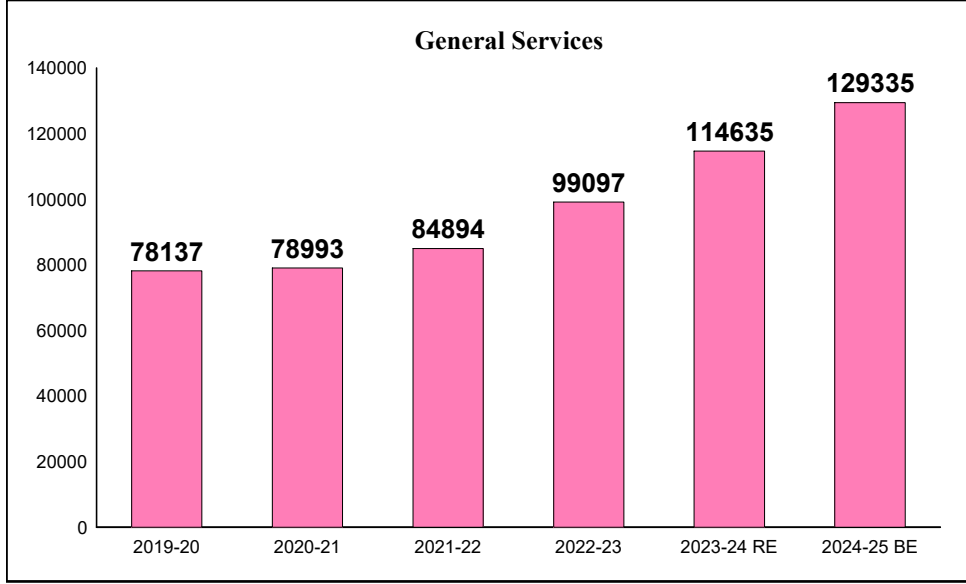
வருவாய்க் கணக்கில் வரவுகள் போக்கு விவரம் (கோடியில்)
TRENDS OF REVENUE RECEIPTS (₹ in Crores)



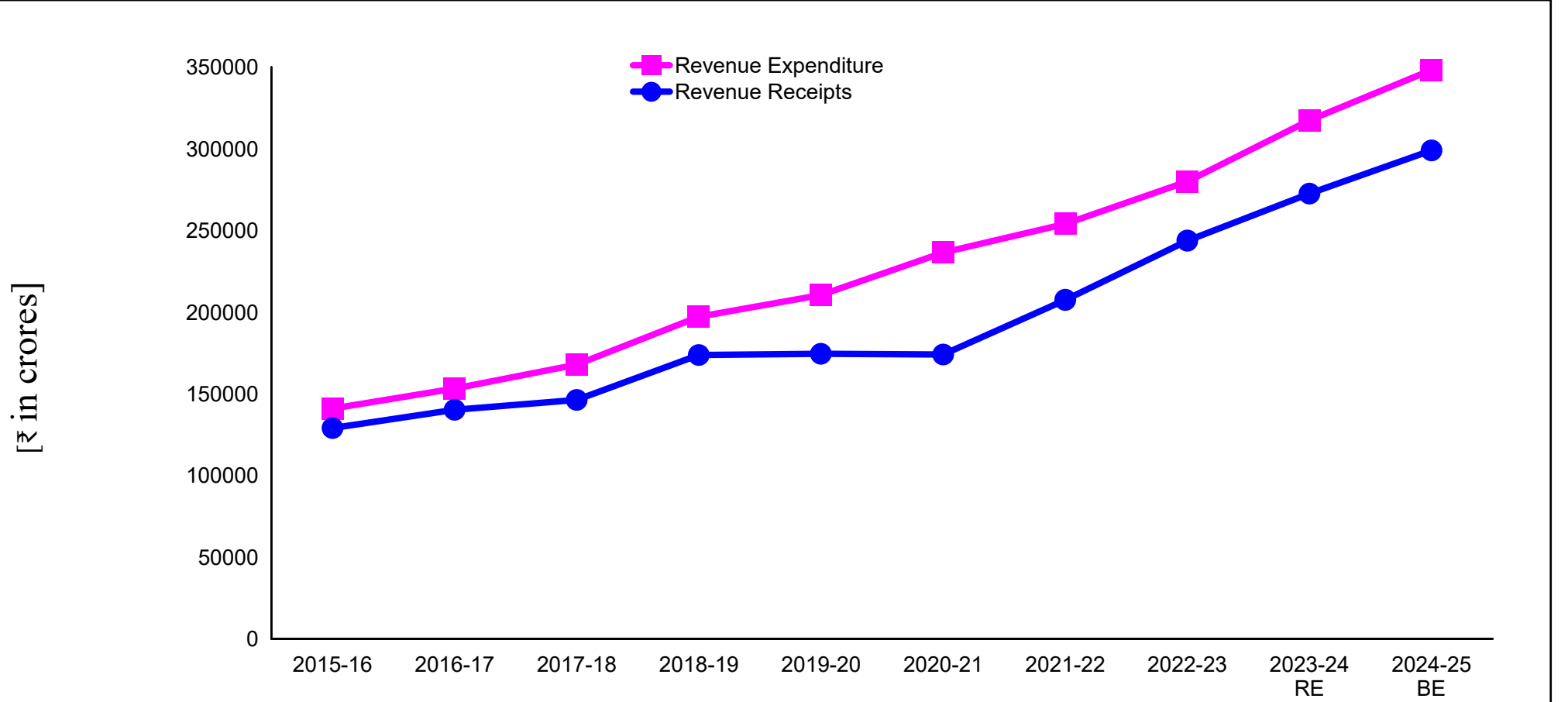
மாநில அரசின் சொந்த வரி வரவுகளில் முக்கிய இனங்கள் (கோடியில்)
MAJOR ITEMS OF STATE'S OWN TAX REVENUE (₹ in Crores)



வருவாய்க் கணக்கில் செலவுப் போக்கு விவரம் (கோடியில்)
TREND OF REVENUE EXPENDITURE (₹ in Crores)

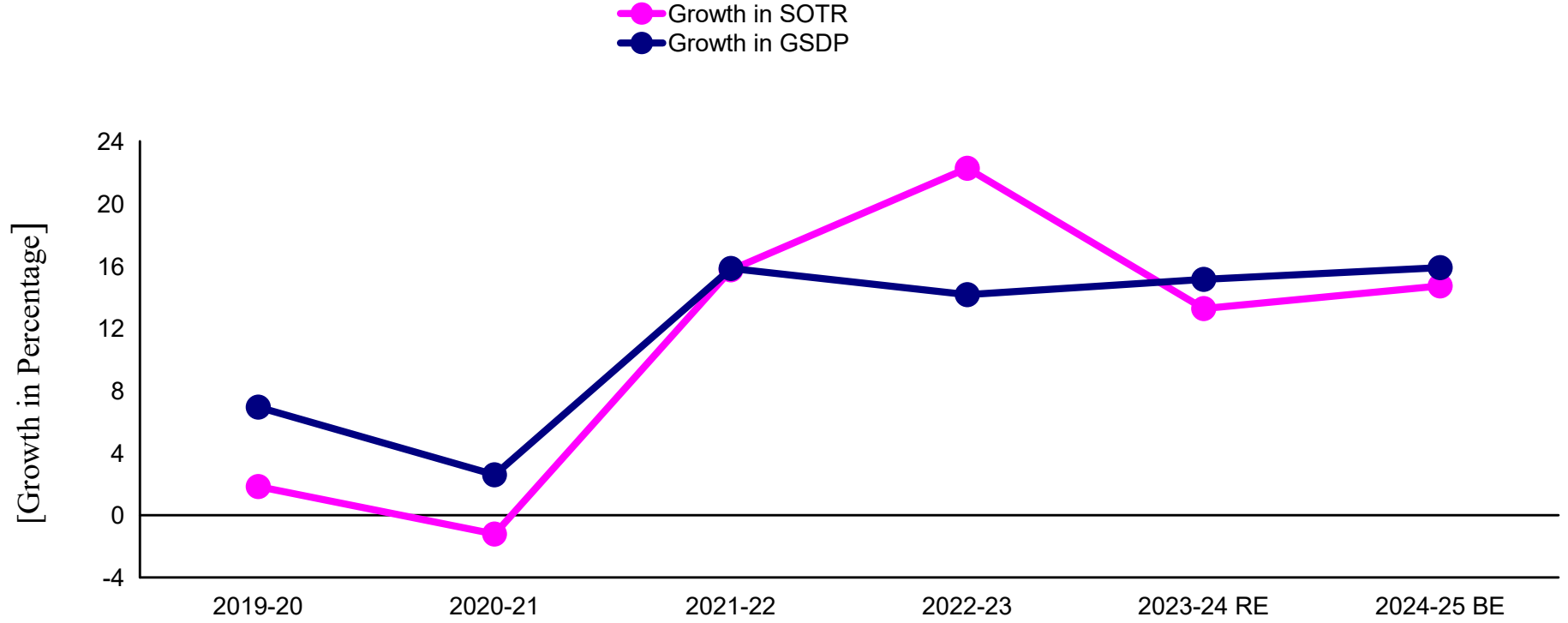


வருவாய்க் கணக்கில் செலவு மற்றும் வருவாய்க் கணக்கில் வரவின் போக்கு (₹ கோடியில்)
TRENDS IN REVENUE EXPENDITURE AND REVENUE RECEIPTS (₹ in Crores)



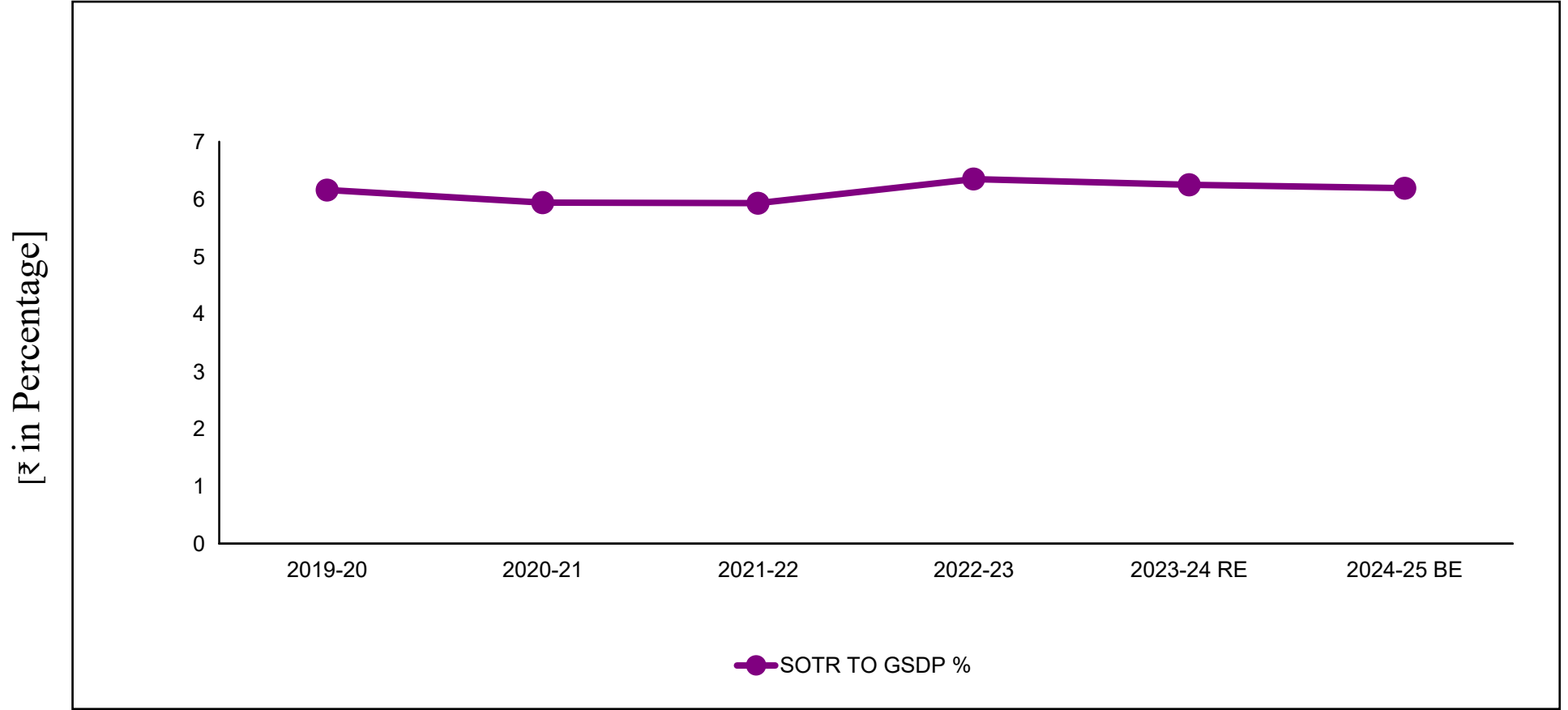
	2015-16	2016-17	2017-18	2018-19	2019-20	2020-21	2021-22	2022-23	2023-24 RE	2024-25 BE
Revenue Receipts	129008	140231	146280	173741	174526	174076	207492	243749	272577	299010
Revenue Expenditure	140993	153195	167874	197201	210435	236402	254030	279964	317484	348289

மாநிலத்தின் சொந்த வரி வருவாய் மற்றும் மாநில மொத்த உற்பத்தி மதிப்பின் வளர்ச்சி (சதவீதத்தில்)
GROWTH IN STATE'S OWN TAX REVENUE AND GSDP (in Percentage)



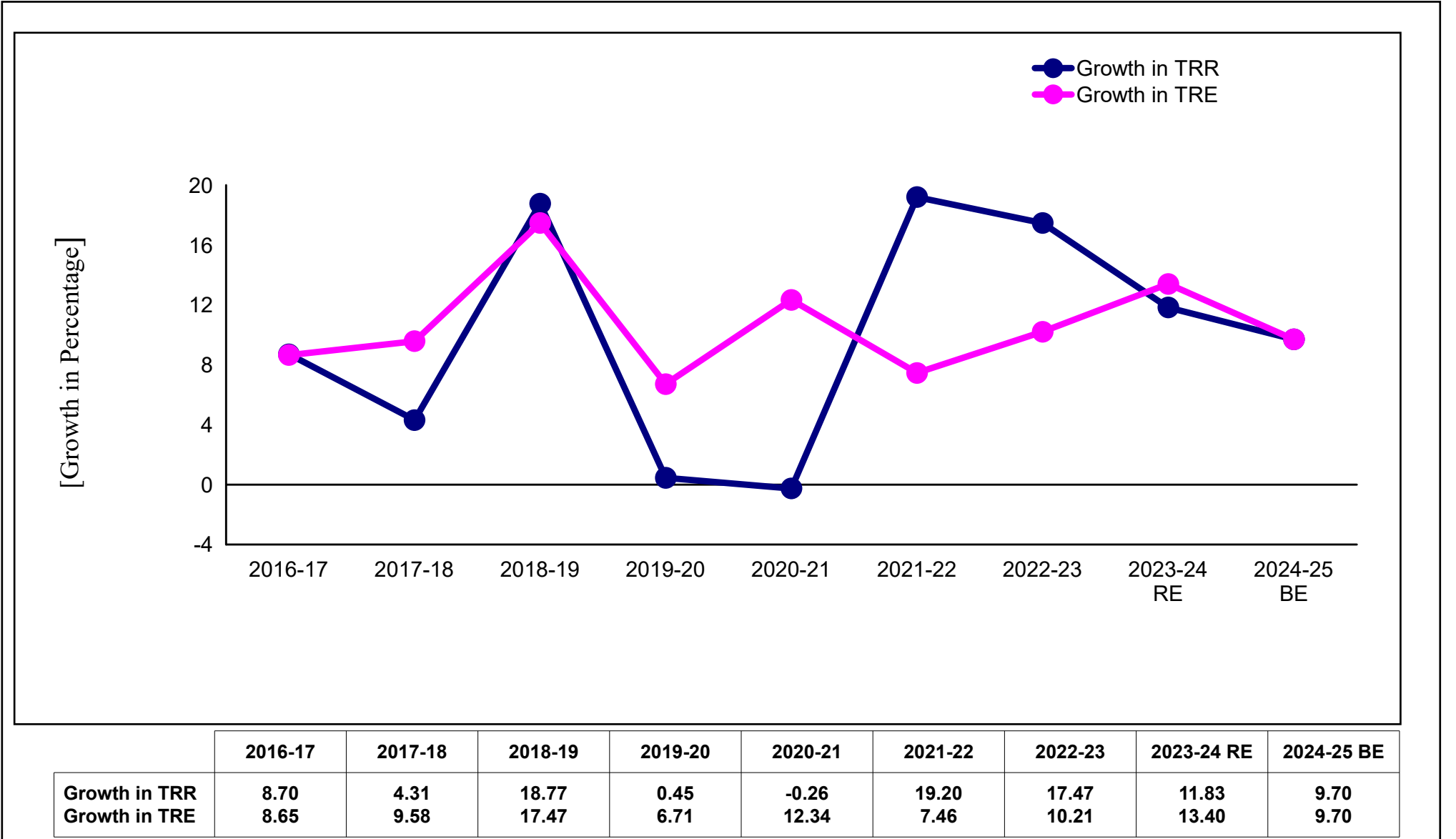
	2019-20	2020-21	2021-22	2022-23	2023-24 RE	2024-25 BE
Growth in SOTR	1.83	-1.22	15.74	22.27	13.26	14.71
Growth in GSDP	6.93	2.58	15.84	14.16	15.14	15.89

மாநிலத்தின் மொத்த உற்பத்தி மதிப்பில் சொந்த வரி வருவாய் (சதவீதத்தில்)
STATE'S OWN TAX REVENUE TO GSDP (in Percentage)



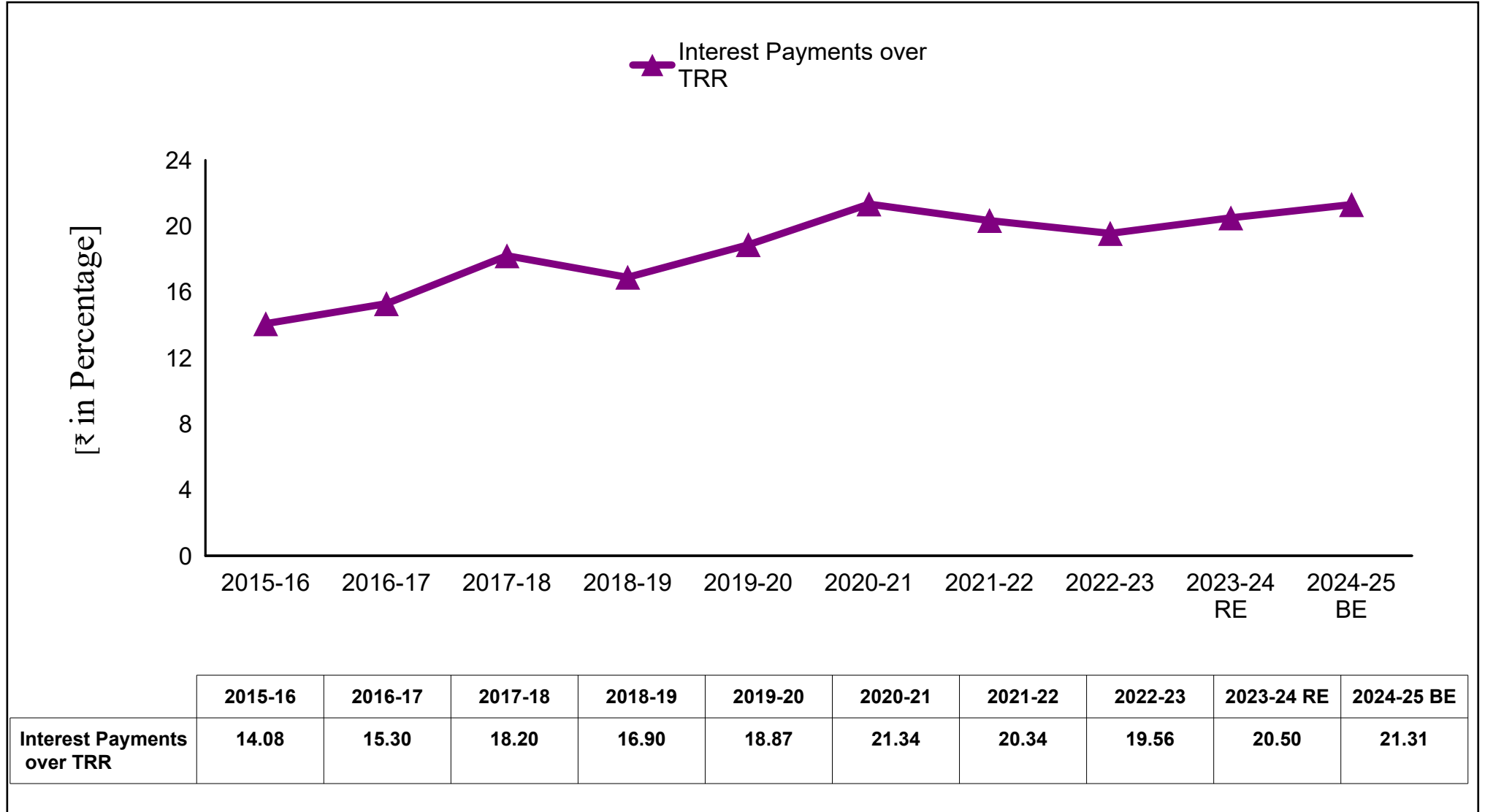
	2019-20	2020-21	2021-22	2022-23	2023-24 RE	2024-25 BE
SOTR to GSDP %	6.16	5.94	5.93	6.35	6.25	6.19

மொத்த வருவாய்க் கணக்கில் வரவு மற்றும் மொத்த வருவாய்க் கணக்கில் செலவு வளர்ச்சி (சதவீதத்தில்)
GROWTH IN TOTAL REVENUE RECEIPTS AND TOTAL REVENUE EXPENDITURE (in Percentage)

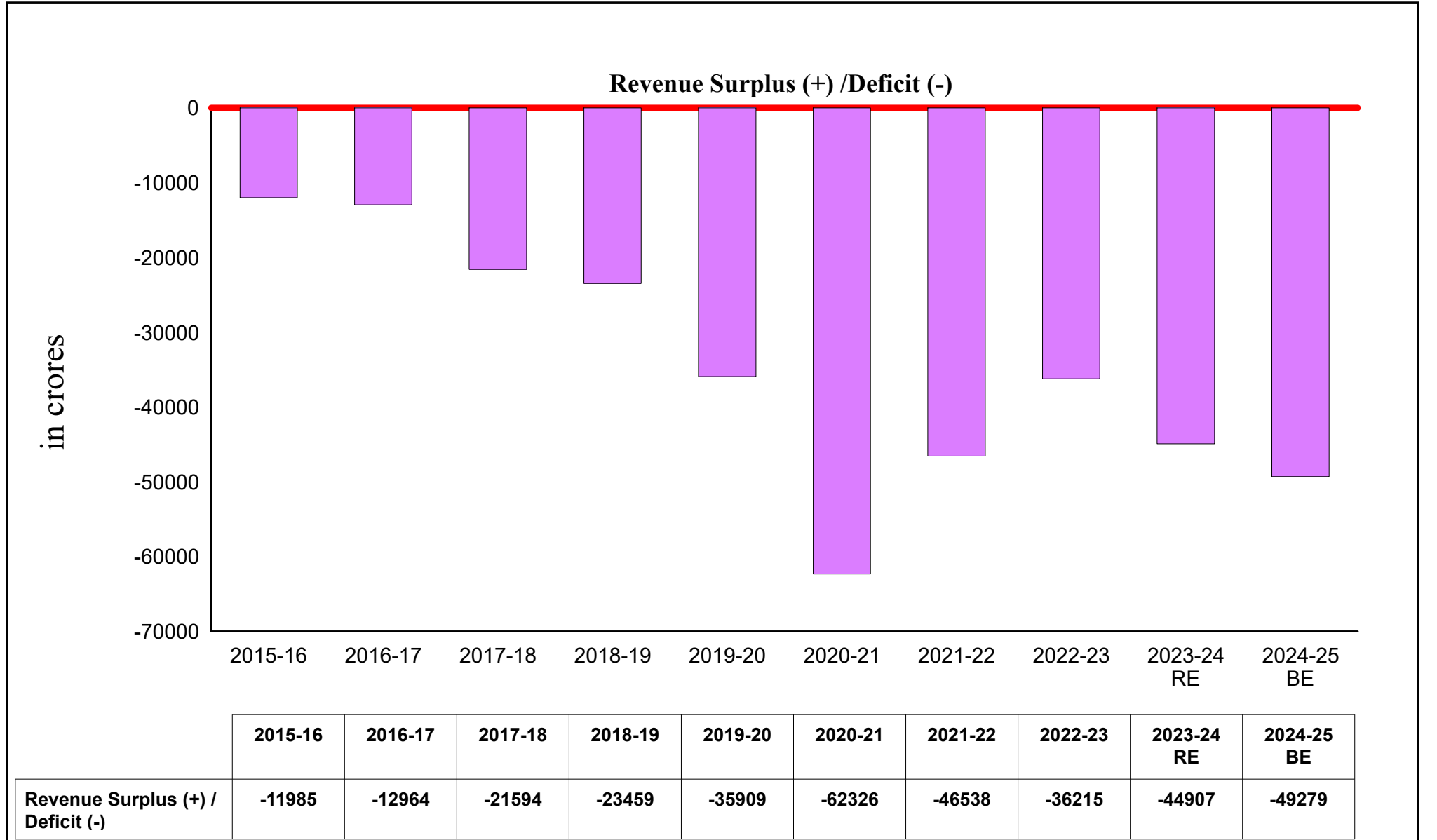


மொத்த வருவாய்க் கணக்கின் வரவுகளில் வட்டி செலுத்தலின் அளவு (சதவீதத்தில்)

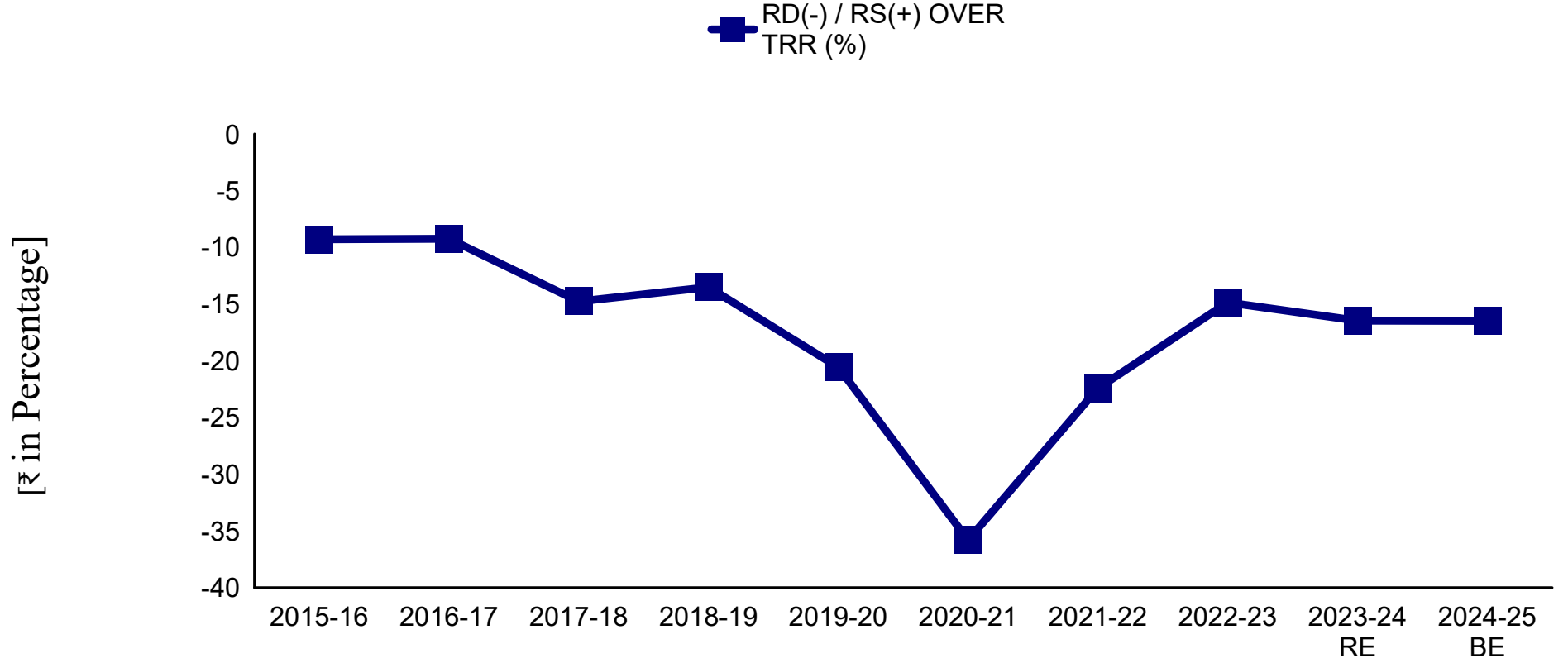
INTEREST PAYMENTS OVER TOTAL REVENUE RECEIPTS (In Percentage)



வருவாய்க் கணக்கில் பற்றாக்குறை / உபரியின் போக்கு (₹ கோடியில்)
TRENDS IN REVENUE DEFICIT/SURPLUS (₹ in Crores)

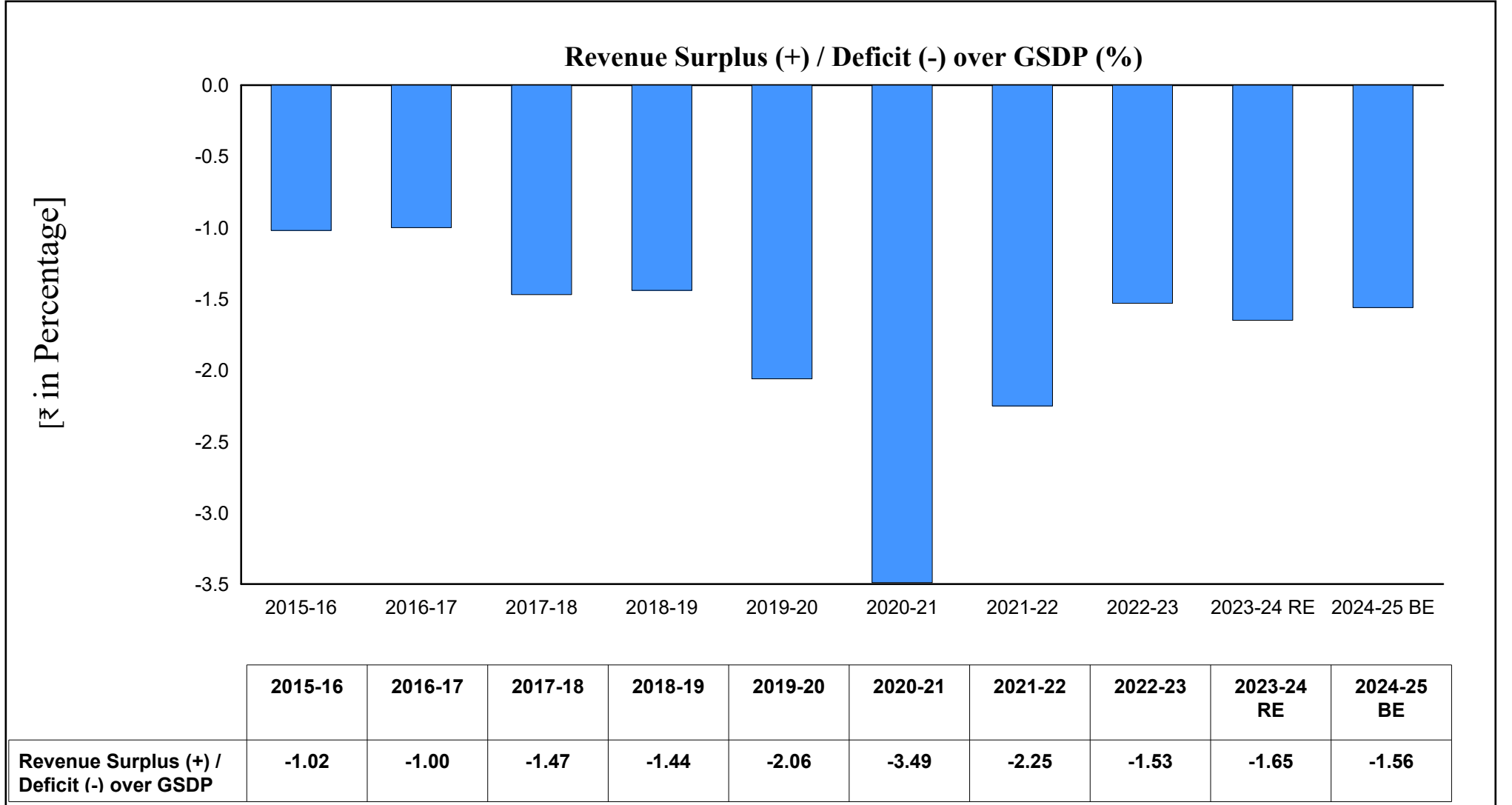


மொத்த வருவாய்க் கணக்கின் வரவுகளில் வருவாய்க் கணக்கின் பற்றாக்குறை (சதவீதத்தில்)
 REVENUE DEFICIT / REVENUE SURPLUS OVER TOTAL REVENUE RECEIPTS (In Percentage)



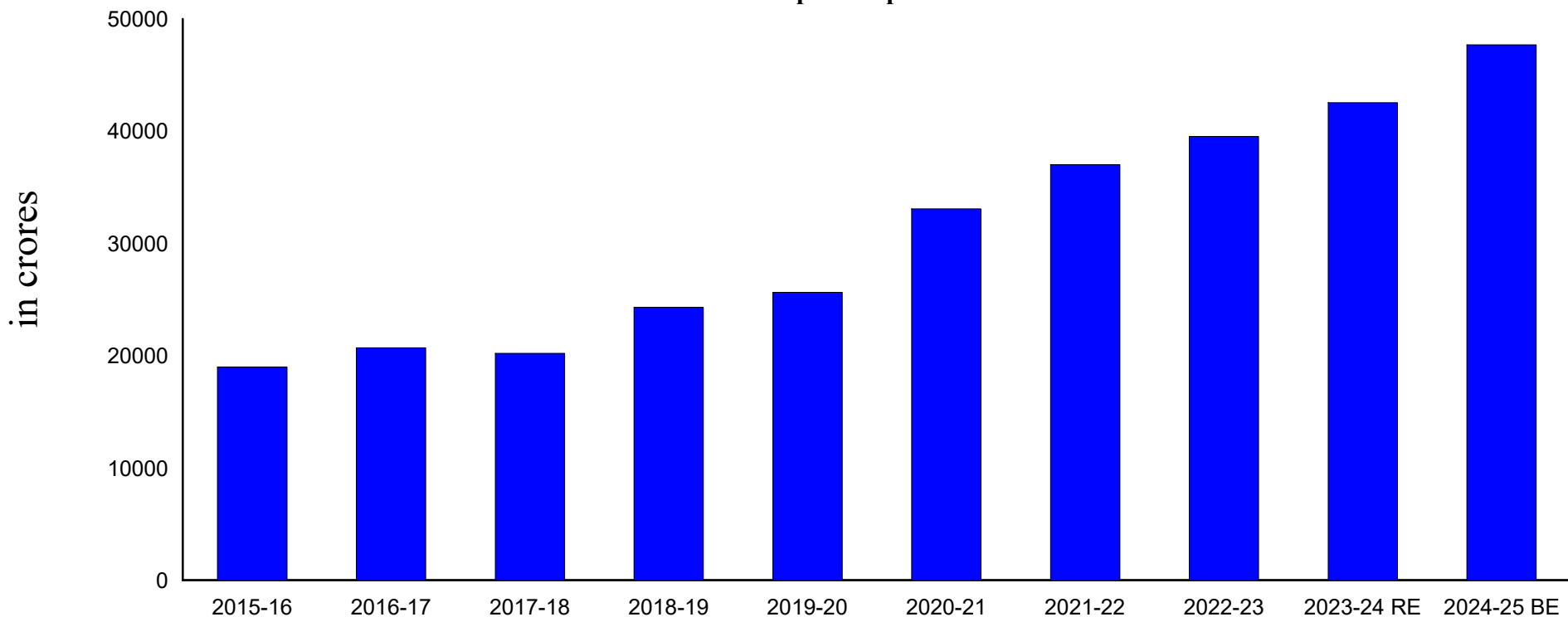
	2015-16	2016-17	2017-18	2018-19	2019-20	2020-21	2021-22	2022-23	2023-24 RE	2024-25 BE
RD (-) / RS OVER TRR (%)	-9.29	-9.24	-14.76	-13.50	-20.58	-35.80	-22.43	-14.86	-16.47	-16.48

மாநிலத்தின் மொத்த உற்பத்தி மதிப்பில் வருவாய்க் கணக்கின் பற்றாக்குறை / உபரி(சதவீதத்தில்)
REVENUE DEFICIT/ SURPLUS OVER GSDP (In Percentage)



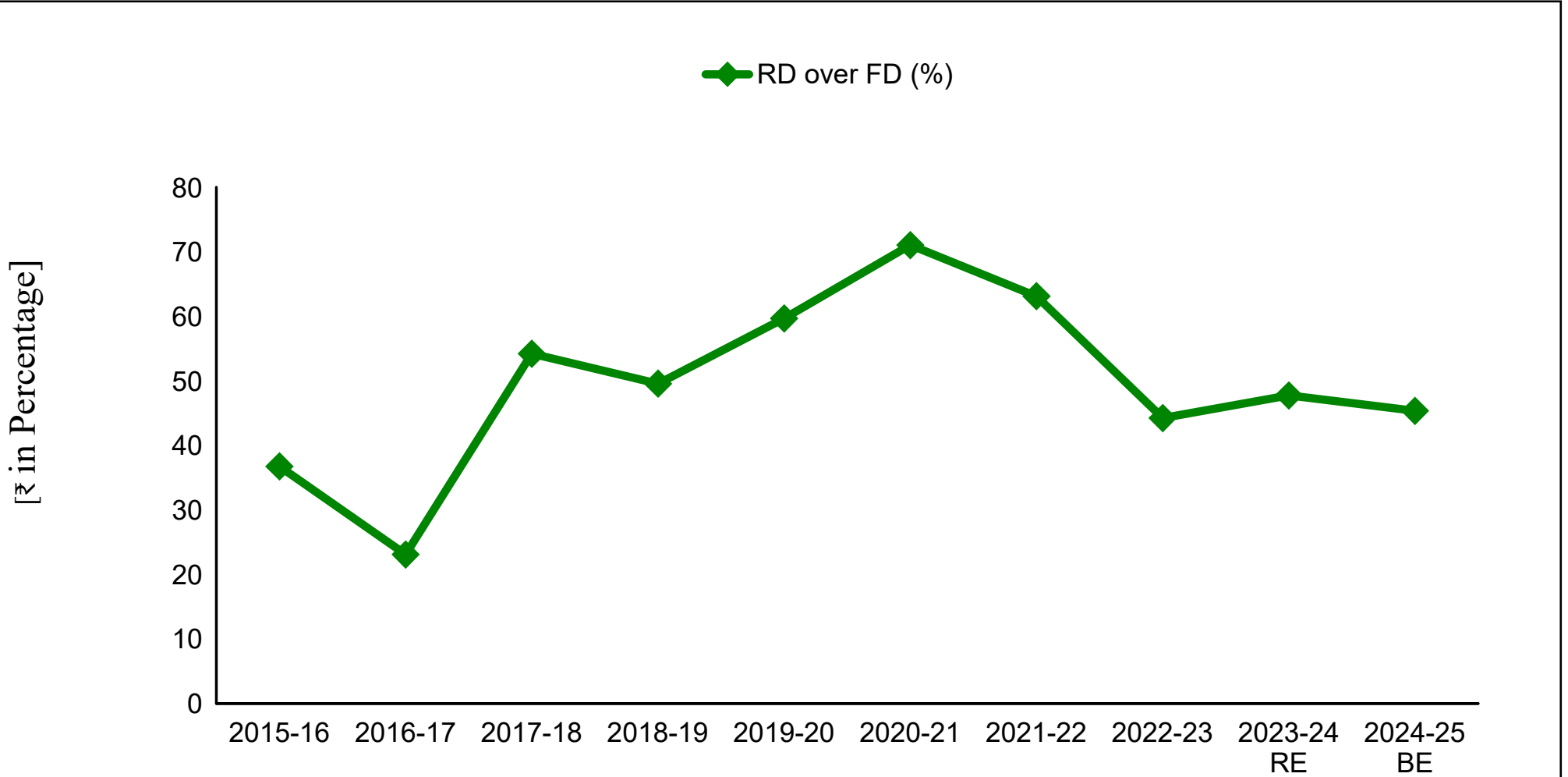
மூலதனச் செலவின் போக்கு (₹ கோடியில்)
TRENDS IN CAPITAL EXPENDITURE (₹ in Crores)

Capital Expenditure



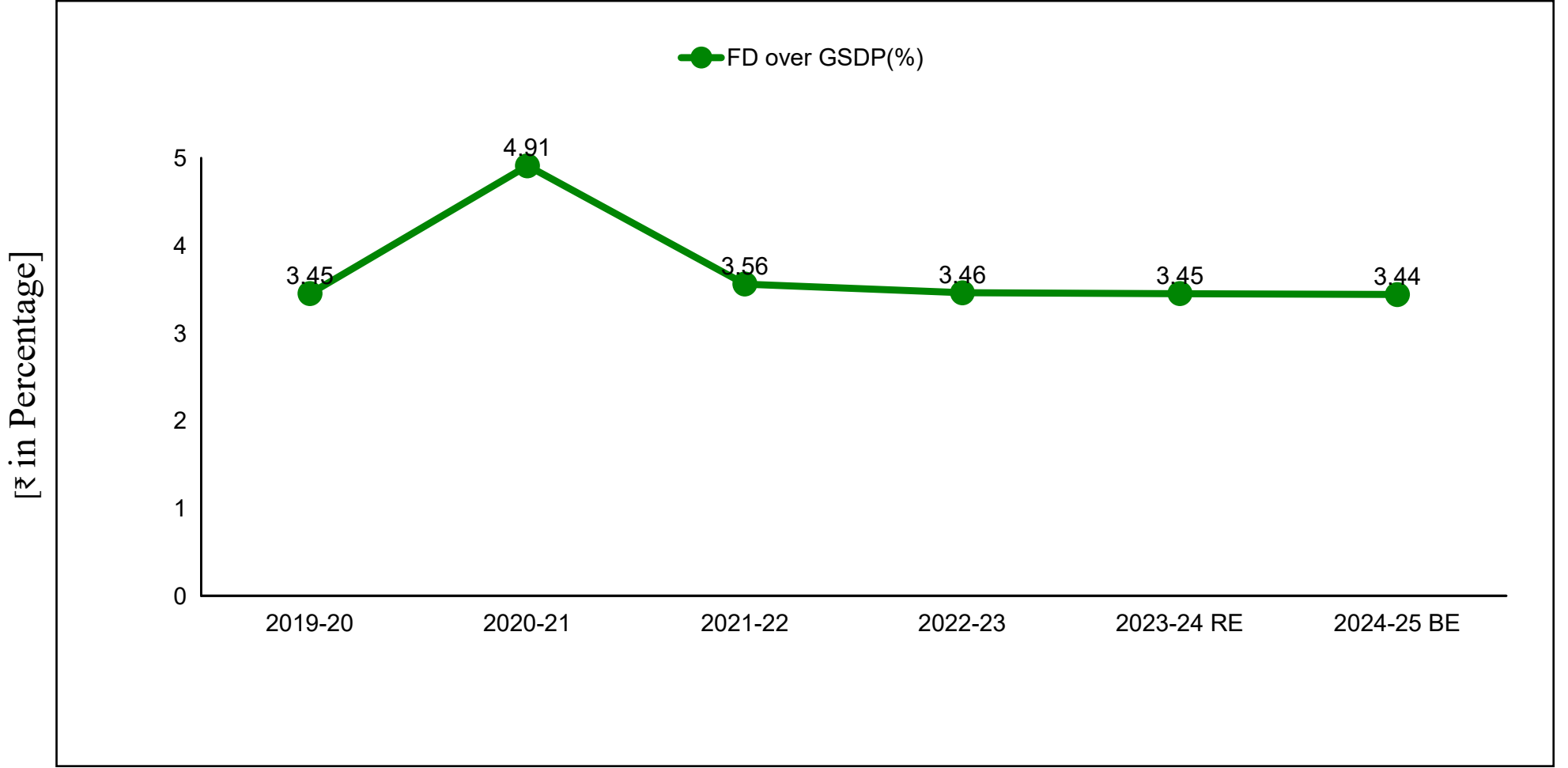
	2015-16	2016-17	2017-18	2018-19	2019-20	2020-21	2021-22	2022-23	2023-24 RE	2024-25 BE
Capital Expenditure	18995	20709	20203	24311	25632	33068	37011	39530	42532	47681

நிதிப் பற்றாக்குறையில் வருவாய்க் கணக்கின் பற்றாக்குறை (சதவீதத்தில்)
 REVENUE DEFICIT OVER FISCAL DEFICIT (In Percentage)



	2015-16	2016-17	2017-18	2018-19	2019-20	2020-21	2021-22	2022-23	2023-24 RE	2024-25 BE
RD over FD (%)	36.73	23.08	54.20	49.56	59.67	71.03	63.11	44.23	47.74	45.34

மாநிலத்தின் மொத்த உற்பத்தி மதிப்பில் நிதிப் பற்றாக்குறை (சதவீதத்தில்)
FISCAL DEFICIT OVER GSDP (In Percentage)



	2019-20	2020-21	2021-22	2022-23	2023-24 RE	2024-25 BE
FD over GSDP (%)	3.45	4.91	3.56	3.46	3.45	3.44

1. வரவுகள் மற்றும் செலவுகள் குறித்த தொகுப்பு விவர அறிக்கை
1. CONSOLIDATED STATEMENT OF RECEIPTS AND EXPENDITURE

(ரூபாய் கோடியில்) (Rupees in Crore)

இனங்கள் Items	2022-2023 கணக்குகள் Accounts	2023-2024 வரவு செலவுத் திட்ட மதிப்பீடு Budget Estimate	2023-2024 திருத்த மதிப்பீடு Revised Estimate	2024-2025 வரவு செலவுத் திட்ட மதிப்பீடு Budget Estimate
(1)	(2)	(3)	(4)	(5)
1 வருவாய் கணக்கில் வரவுகள் REVENUE RECEIPTS	243,749.34	270,515.23	272,576.80	299,009.98
1.1 மாநிலத்தின் சொந்த வரி வருவாய் State's Own Tax Revenue	150,222.75	181,182.22	170,147.24	195,172.99
1.2 மத்திய வரிகளிலிருந்து கிடைக்கும் பங்கு Share in Central Taxes	38,731.24	41,664.86	45,052.52	49,754.95
1.3 மாநிலத்தின் சொந்த வரி அல்லாத வருவாய் State's Own Non-Tax Revenue	17,060.95	20,223.51	30,380.63	30,727.82
1.4 மத்திய அரசிடமிருந்து பெறும் உதவி மானியங்கள் Grants in Aid from Central Government	37,734.40	27,444.64	26,996.41	23,354.22
1.4.1 மாநில திட்டங்கள் மானியங்கள் Grants for State Plan / Central Plan Scheme
1.4.2 நிதிக்குழு மானியங்கள் Finance Commission Grants	5,791.68	6,170.00	6,570.19	6,550.00
1.4.3 மத்திய அரசு பொறுப்பேற்கும் திட்டங்கள் Centrally Sponsored Schemes	15,269.61	16,289.50	15,429.99	16,542.87
1.4.4 மாநிலத்திற்கான ஏனைய மாற்றுகள் / மானியங்கள் Other Transfer / Grants to States	16,673.11	4,985.14	4,996.23	261.35
2 வருவாய் கணக்கில் செலவுகள் REVENUE EXPENDITURE	279,964.48	308,055.68	317,483.64	348,288.72
2.1 வளர்ச்சிக்கான செலவினம் Developmental Expenditure	159,932.36	165,469.79	177,142.02	195,055.06
2.2 வளர்ச்சியற்ற செலவினம் Non-Developmental Expenditure	120,032.12	142,585.89	140,341.62	153,233.65
அதில் of which				
வட்டி செலுத்துதல் Interest Payments	47,689.47	55,431.49	55,886.03	63,722.24
ஓய்வூதியங்கள் Pensions	28,467.15	36,973.02	33,284.18	37,663.56

1. வரவுகள் மற்றும் செலவுகள் குறித்த தொகுப்பு விவர அறிக்கை
1. CONSOLIDATED STATEMENT OF RECEIPTS AND EXPENDITURE

(ரூபாய் கோடியில்) (Rupees in Crore)

இனங்கள் Items	2022-2023 கணக்குகள் Accounts	2023-2024 வரவு செலவுத் திட்ட மதிப்பீடு Budget Estimate	2023-2024 திருத்த மதிப்பீடு Revised Estimate	2024-2025 வரவு செலவுத் திட்ட மதிப்பீடு Budget Estimate
(1)	(2)	(3)	(4)	(5)
3 மூலதனக் கணக்கில் செலவுகள் CAPITAL EXPENDITURE	39,529.92	44,365.59	42,531.68	47,681.30
3.1 வளர்ச்சிக்கான செலவினம் Developmental Expenditure	39,310.45	43,852.41	41,976.27	47,011.70
3.2 வளர்ச்சியற்ற செலவினம் Non-Developmental Expenditure	219.46	513.18	555.41	669.60
4 கடன்களும் முன்பணங்களும்-செலவுகள் LOANS AND ADVANCES-DISBURSEMENTS	7,260.82	12,899.98	9,236.04	16,533.61
4.1 வளர்ச்சி நோக்கத்திற்காக Developmental Purposes	6,941.43	12,525.77	8,844.20	16,129.32
4.2 வளர்ச்சியற்ற நோக்கத்திற்காக Non-Developmental Purposes	319.39	374.22	391.83	404.29
5 மூலதன வரவுகள் (பொது கணக்கு நீங்கலாக) CAPITAL RECEIPTS (excluding Public Account)	102,139.81	136,676.41	136,706.70	150,297.49
5.1 உள்நாட்டு கடன்கள் (வழி வகை முன்பணம் நீங்கலாக) INTERNAL DEBT (excluding Ways & Means Advances)	90,806.43	121,775.11	120,971.80	126,965.12
5.1.1 சட்டப்படியான கடன் தீர்ப்பு திறன் விகிதம் அடிப்படையிலான வெளிச்சந்தை கடன்கள் (பெரு மொத்தம்) Statutory Liquidity Ratio (SLR) based Market Borrowings (Gross)	87,000.00	117,375.11	116,671.80	121,865.12
5.1.2 பேரக் கடன்கள் (வரவு செலவில் திட்டமிடப்பட்டது) Negotiated Loans (Budgeted)	3,806.43	4,400.00	4,300.00	5,100.00
5.2 மத்திய அரசிடமிருந்து பெறும் கடன்கள் அதில் Loans from Central Government Of which	10,255.28	12,170.20	13,123.20	18,532.00
5.2.1 வெளிநாட்டு நிதியுதவி பெறும் கடன்கள் Loans for Externally Aided Project	6,244.01	8,091.20	8,091.20	13,500.00
5.2.2 பொருட்கள் மற்றும் சேவைவரி இழப்பீட்டிற்கு ஈடாக வழங்கப்பெற்ற திரும்பச் செலுத்தும் கடன் Back-to-Back Loan for GST Compensation shortfall

1. வரவுகள் மற்றும் செலவுகள் குறித்த தொகுப்பு விவர அறிக்கை
1. CONSOLIDATED STATEMENT OF RECEIPTS AND EXPENDITURE

(ரூபாய் கோடியில்) (Rupees in Crore)

இனங்கள் Items	2022-2023 கணக்குகள் Accounts	2023-2024 வரவு செலவுத் திட்ட மதிப்பீடு Budget Estimate	2023-2024 திருத்த மதிப்பீடு Revised Estimate	2024-2025 வரவு செலவுத் திட்ட மதிப்பீடு Budget Estimate
(1)	(2)	(3)	(4)	(5)
5.3 இந்திய ரிசர்வ் வங்கியிடமிருந்து பெறப்பட்ட வழிவகை முன்பணங்களின் நிகர மாற்றம் Net Change in W&M Advance from RBI
5.4 மத்திய அரசின் வழிவகை முன்பணங்கள் Ways & Means Advances from Centre				
5.5 கடன்களையும் முன்பணங்களையும் வசூலித்தல் Recovery of Loans and Advances	1,078.10	2,731.11	2,611.70	4,800.37
5.6 பங்கு விற்பனை Disinvestment				
5.8 எதிர்பாராச் செலவு நிதிக்கு நிதியதுக்கம் (நிகரம்) Appropriation to Contingency Fund (Net)
6 பொதுக் கடன் - திருப்பி செலுத்துதல் (வழிவகை முன்பணம் நீங்கலாக) Public Debt Repayments (excluding Ways and Means Advance)	27,104.39	43,825.71	43,725.48	41,178.26
7 பொதுக்கணக்கு (நிகரம்) Public Account (Net)	7,602.37	1,985.13	3,797.33	4,369.91
அதில் of which
வருங்கால வைப்பு நிதி (நிகரம்) Provident Fund (Net)	1,851.24	1,746.53	1,605.63	1,626.80
சேமநிதி (நிகரம்) Reserve Fund (Net)	1,024.24	86.51	5.08	11.95
வைப்புத்தொகைகளும் முன்பணங்களும் (நிகரம்) (வரவு செலவு திட்டமிடப்பட்டது) Deposits & Advances (net) (Budgeted)	4,091.07	1,093.24	2,062.29	2,710.17
அனாமத்து மற்றும் பல்வகை (நிகரம்) Suspense & Miscellaneous (Net)	632.09	(-) 935.18	124.39	21.06
அதில் of which
ரொக்க இருப்பு முதலீட்டு கணக்கிலிருந்து தொகை எடுத்தல் (நிகரம்) Withdrawal from C.B. Investment Account (Net)	752.40	2,498.71	203.60	100.26

1. வரவுகள் மற்றும் செலவுகள் குறித்த தொகுப்பு விவர அறிக்கை
1. CONSOLIDATED STATEMENT OF RECEIPTS AND EXPENDITURE

(ரூபாய் கோடியில்) (Rupees in Crore)

இனங்கள் Items	2022-2023 கணக்குகள் Accounts	2023-2024 வரவு செலவுத் திட்ட மதிப்பீடு Budget Estimate	2023-2024 திருத்த மதிப்பீடு Revised Estimate	2024-2025 வரவு செலவுத் திட்ட மதிப்பீடு Budget Estimate
(1)	(2)	(3)	(4)	(5)
தொகை செலுத்துதல் (நிகரம்) Remittances (Net)	3.74	(-) 5.97	(-) 0.06	(-) 0.06
அதில் of which
மாநிலங்களுக்கிடையிலான கடன் தீர்ப்பு (நிகரம்) Inter-State Suspense (Net)	(-) 3.81
ஏனையவை (நிகரம்) Others (Net)				

2. பேரியல் பொருளாதாரக் கட்டமைப்பு குறித்த விவர அறிக்கை

2. MACRO ECONOMIC FRAME WORK STATEMENT

பொருளாதார செயல்பாடு குறித்த ஒரு கண்ணோட்டம்

Economic Performance at a Glance

தெரிவு செய்யப்பட்ட பேரியல் பொருளாதார மற்றும் நிதிக் குறியீடுகளின் போக்குகள்

Trends in Selected Macro Economic and Fiscal Indicators

இனங்கள் Items	உண்மையான மதிப்பு (ரூபாய் கோடியில்) Absolute Value (Rupees in crore)			சதவீத மாற்றங்கள் Percentage Changes	
	2020-2021	2021-2022	2022-2023	2021-2022	2022-2023
(1)	(2)	(3)	(4)	(5)	(6)
அரசு நிதிகள் Government Finances					
1 வருவாய் வரவுகள் (2+3) Revenue Receipts (2+3)	174,076.30	207,492.40	243,749.34	19.20%	17.47%
2 வரிவருவாய் Tax Revenue	131,077.47	160,324.91	188,953.99	22.31%	17.86%
2.1 சொந்த வரிவருவாய் Own Tax Revenue	106,152.95	122,866.29	150,222.75	15.74%	22.27%
2.2 மத்திய வரிகளில் மாநிலத்தின் பங்கு State's Share in Central Taxes	24,924.52	37,458.62	38,731.24	50.29%	3.40%
3 வரி அல்லாத வருவாய் Non-Tax Revenue	42,998.83	47,167.49	54,795.35	9.69%	16.17%
3.1 மாநிலத்தின் சொந்த வரி அல்லாத வருவாய் State's Own Non Tax Revenue	10,421.85	12,116.52	17,060.95	16.26%	40.81%
3.2 மத்திய அரசிடமிருந்து பெறும் உதவி மானியங்கள் Grants-in-Aid from Central Government	32,576.98	35,050.97	37,734.40	7.59%	7.66%
4 மூலதன வரவுகள் (பொதுக் கணக்கு நீங்கலாக) Capital Receipts (excluding Public Account)	108,112.23	109,839.76	102,139.81	1.60%	-7.01%
4.1 கடன்களின் வசூல் Recovery of Loans	5,245.25	5,354.77	1,078.10	2.09%	-79.87%
4.2 ஏனைய வரவுகள் Other Receipts	...	0.01	41.97		
4.3 கடன்கள் மற்றும் ஏனைய செலவுப் பொறுப்புகள் Borrowing and Other Liabilities	102,866.97	104,484.99	101,061.71	1.57%	-3.28%
5 மொத்த வரவுகள் (1+4) Total Receipts (1+4)	282,188.52	317,332.17	345,889.15	12.45%	9.00%
6 மொத்தச் செலவு Total Expenditure	273,304.66	294,681.71	326,755.22	7.82%	10.88%
6.1 வருவாய்க் கணக்கில் செலவு Revenue Expenditure	236,402.18	254,030.42	279,964.48	7.46%	10.21%
அதில் Of which		
(a) வட்டி செலுத்துதல் (a) Interest Payments	37,147.30	42,212.92	47,689.47	13.64%	12.97%
(ஆ) மானியங்கள் (b) Subsidies	25,109.93	21,688.81	29,558.77	-13.62%	36.29%
(இ) உடனியங்கள் மற்றும் சம்பளங்கள்	57,373.20	60,625.03	68,588.18	5.67%	13.14%

இனங்கள் Items	உண்மையான மதிப்பு (ரூபாய் கோடியில்) Absolute Value (Rupees in crore)			சதவீத மாற்றங்கள் Percentage Changes	
	2020-2021	2021-2022	2022-2023	2021-2022	2022-2023
(1)	(2)	(3)	(4)	(5)	(6)
(c) Wages & Salaries					
(ஈ) ஓய்வூதியம் வழங்குதல்	24,212.14	23,185.43	28,467.15	-4.24%	22.78%
(d) Pension Payments					
6.2 மூலதனச் செலவு (கடன்கள் முன்பணங்கள் உட்பட) Capital Expenditure (Including Loans & Advances)	36,902.48	40,651.30	46,790.74	10.16%	15.10%
7 பொதுக் கணக்கு (நிகரம்) Public Account (Net)	5,954.14	-2,179.03	7,602.37	-136.60%	-448.89%
8 வருவாய் பற்றாக்குறை / உபரி (-/+) Revenue Deficit / Surplus (-/+)	-62,325.88	-46,538.01	-36,215.14	-25.33%	-22.18%
9 நிதிப் பற்றாக்குறை Fiscal Deficit	-87,742.11	-73,739.28	-81,885.80	-15.96%	11.05%
10 தொடக்கப் பற்றாக்குறை / உபரி (-/+) Primary Deficit / Surplus (-/+)	-56,835.81	-39,621.61	-34,196.33	-30.29%	-13.69%
குறிப்பு Memo		
இந்திய ரிசர்வ் வங்கியிலிருந்து பெறும் வழிவகை முன்பணத்தின் சராசரி தொகை ^ Average amount of WMA from RBI ^		
இந்திய ரிசர்வ் வங்கியிடமிருந்து பெறும் மிகைப்பற்றின் சராசரித்தொகை ^ Average amount of OD from RBI ^		
மிகைப்பற்று நாட்களின் எண்ணிக்கை Number of days of OD		
மிகைப்பற்று பெறப்பட்ட நேர்வுகளின் எண்ணிக்கை Number of occasions of OD		

^ ஒவ்வொரு நாளிலும் உள்ளபடியான (விடுமுறை நாட்கள் உட்பட) வழிவகை முன்பணத்தின் எஞ்சியுள்ள தொகையை கூட்டி அதனை ஏப்ரல் முதல் மார்ச் வரையுள்ள மொத்த நாட்களின் எண்ணிக்கையால் வகுப்பதன் மூலம் வழிவகை முன்பணத்தின் / மிகைப்பற்றின் அடுத்த ஆண்டு சராசரித்த கணக்கிடப்படுகிறது.

The average amount of WMA/OD of the next year is calculated by summing up the outstanding of WMA as on each day (including holidays) and dividing it by the total number of days during April to March.

3. தெரிவு செய்யப்பட்ட நிதிநிலைக் குறியீடுகள்

3. SELECTED FISCAL INDICATORS

நிதிநிலைக் குறியீடுகள் FISCAL INDICATORS	2022-2023 கணக்குகள் Accounts	2023-2024 வரவு செலவுத் திட்ட மதிப்பீடு Budget Estimate	2023-2024 திருத்த மதிப்பீடு Revised Estimate	2024-2025 வரவு செலவுத் திட்ட மதிப்பீடு Budget Estimate
1 மாநிலத்தின் மொத்த உள்நாட்டு உற்பத்தி மதிப்பில் சதவீதமாக மொத்த நிதிப்பற்றாக்குறை Gross Fiscal Deficit as Percentage of GSDP	-3.46%	-3.25%	-3.45%	-3.44%
2 மொத்த நிதிப்பற்றாக்குறையில் சதவீதமாக வருவாய் உபரி(+)/ பற்றாக்குறை(-) Revenue Surplus(+)/ Deficit(-) as Percentage of Gross Fiscal Deficit	44.23%	40.77%	47.74%	45.34%
3 மாநிலத்தின் மொத்த உள்நாட்டு உற்பத்தி மதிப்பில் சதவீதமாக வருவாய் உபரி(+)/ பற்றாக்குறை(-) Revenue Surplus(+)/ Deficit(-) as Percentage of GSDP	-1.53%	-1.33%	-1.65%	-1.56%
4 மொத்த வருவாய் வரவுகளின் சதவீதமாக வருவாய் உபரி(+)/ பற்றாக்குறை(-) Revenue Surplus(+)/ Deficit(-) as Percentage of TRR	-14.86%	-13.88%	-16.47%	-16.48%
5 (i) மாநிலத்தின் மொத்த உள்நாட்டு உற்பத்தி மதிப்பு மீது மொத்த செலவுப் பொறுப்புகள் (சேமநிதிகள் மற்றும் வைப்புத்தொகைகள் நீங்கலாக) (சதவீதம்) Total Liabilities (excluding Reserve Fund and Deposits) over GSDP (%)	26.87%	25.63%	26.72%	26.41%
5 (ii) மாநிலத்தின் மொத்த உள்நாட்டு உற்பத்தி மதிப்பு மீது மொத்த செலவுப் பொறுப்புகள் (சேமநிதிகள் மற்றும் வைப்புத்தொகைகள் உட்பட) (சதவீதம்) Total Liabilities (including Reserve Fund and Deposits) over GSDP (%)	28.64%	26.97%	28.33%	27.89%
6 (i) மொத்த வருவாய் வரவுகள் மீதான மொத்தச் செலவுப் பொறுப்புகள் (சேமநிதிகள் மற்றும் வைப்புத்தொகைகள் நீங்கலாக) (சதவீதம்) Total Liabilities (excluding Reserve Fund and Deposits) over Total Revenue Receipts (%)	260.69%	268.39%	266.87%	278.71%

நிதிநிலைக் குறியீடுகள் FISCAL INDICATORS	2022-2023 கணக்குகள் Accounts	2023-2024 வரவு செலவுத் திட்ட மதிப்பீடு Budget Estimate	2023-2024 திருத்த மதிப்பீடு Revised Estimate	2024-2025 வரவு செலவுத் திட்ட மதிப்பீடு Budget Estimate
6 (ii) மொத்த வருவாய் வரவுகள் மீதான மொத்தச் செலவுப் பொறுப்புகள் (சேமநிதிகள் மற்றும் வைப்புத்தொகைகள் உட்பட) (சதவீதம்) Total Liabilities (including Reserve Fund and Deposits) over Total Revenue Receipts (%)	277.85%	282.37%	282.97%	294.29%
7 (i) மாநிலத்தின் சொந்த வருவாய் வரவுகள் மீதான மொத்தச் செலவுப் பொறுப்புகள் (சேமநிதிகள் மற்றும் வைப்புத்தொகைகள் நீங்கலாக) (சதவீதம்) Total Liabilities (excluding Reserve Fund and Deposits) over State's Own Revenue Receipts (%)	379.86%	360.48%	362.75%	368.91%
7 (ii) மாநிலத்தின் சொந்த வருவாய் வரவுகள் மீதான மொத்தச் செலவுப் பொறுப்புகள் (சேமநிதிகள் மற்றும் வைப்புத்தொகைகள் உட்பட) (சதவீதம்) Total Liabilities (including Reserve Fund and Deposits) over State's Own Revenue Receipts (%)	404.85%	379.27%	384.63%	389.54%
8 வருவாய் செலவுகளில் மாநிலத்தின் சொந்த வருவாய் வரவுகள் (சதவீதம்) State's Own Revenue Receipts to Revenue Expenditure (%)	59.75%	65.38%	63.16%	64.86%
9 மொத்த நிதிப்பற்றாக்குறையின் சதவீதமாக மூலதனச் செலவு Capital Outlay as Percentage of Gross Fiscal Deficit	-48.27%	-48.18%	-45.22%	-43.87%
10 வருவாய் வரவுகளின் சதவீதமாக வட்டி செலுத்துதல் Interest Payment as Percentage of Revenue Receipts	19.56%	20.49%	20.50%	21.31%
11 வருவாய் வரவுகளின் சதவீதமாக சம்பளம் குறித்த செலவு Salary Expenditure as Percentage of Revenue Receipts	28.14%	28.55%	27.72%	28.40%
12 வருவாய் வரவுகளின் சதவீதமாக ஓய்வூதியம் குறித்த செலவு Pension Expenditure as Percentage of Revenue Receipts	11.68%	13.67%	12.21%	12.60%

நிதிநிலைக் குறியீடுகள் FISCAL INDICATORS	2022-2023 கணக்குகள் Accounts	2023-2024 வரவு செலவுத் திட்ட மதிப்பீடு Budget Estimate	2023-2024 திருத்த மதிப்பீடு Revised Estimate	2024-2025 வரவு செலவுத் திட்ட மதிப்பீடு Budget Estimate
13 மொத்தத் தொகை வழங்கலின் சதவீதமாக வளர்ச்சி அல்லாத செலவினம் Non-Development expenditure as percentage of aggregate disbursements	36.90%	39.27%	38.26%	37.41%
14 மொத்த வரி வரவுகளின் சதவீதமாக வரி அல்லாத வருவாய் Non-Tax Revenue as Percentage of TRR	7.00%	7.48%	11.15%	10.28%

4. மாநில அரசு பொறுப்புகளின் அம்சங்கள்
4. COMPONENTS OF STATE GOVERNMENT LIABILITIES

		(ரூபாய் கோடியில்) (Rupees in Crore)									
பொறுப்புகள் LIABILITIES	1 - 4 - 2022 நான்கு நிலுவை	நிதியாண்டில் கோரப்பட்டவை Raised during the Fiscal Year			நிதியாண்டில் திருப்பிச் செலுத்தப்பட்டவை/ மீட்கப்பட்டவை Repayment/Redemption during the Fiscal Year			மார்க்கு இறுதி நாளன்று உள்ள நிலுவை Outstanding at the end of March			
		2022-2023 கணக்குகள் Accounts	2023-2024 திருத்த மதிப்பீடு Revised Estimate	2024-2025 வரவு செலவுத் திட்ட மதிப்பீடு Budget Estimate	2022-2023 கணக்குகள் Accounts	2023-2024 திருத்த மதிப்பீடு Revised Estimate	2024-2025 வரவு செலவுத் திட்ட மதிப்பீடு Budget Estimate	2022-2023 கணக்குகள் Accounts	2023-2024 திருத்த மதிப்பீடு Revised Estimate	2024-2025 வரவு செலவுத் திட்ட மதிப்பீடு Budget Estimate	
1	2	3	4	5	6	7	8	9	10	11	
1 வெளிச்சந்தைக் கடன்கள் Market Borrowings	450,364.46	87,000.00	116,671.80	121,865.12	18,996.82	34,749.79	31,450.00	518,367.64	600,289.65	690,704.77	
2 மத்திய அரசிடமிருந்து பெறும் கடன்கள் Loans from Central Government	25,394.32	10,255.28	13,123.20	18,532.00	1,727.60	2,025.88	2,669.37	33,922.00	45,019.31	60,881.94	
அதில், வெளிநாட்டு நிதி உதவிபெறும் திட்டங்கள் of which, EAP (on Back to Back Basis)	23,476.48	6,244.01	8,091.20	13,500.00	1,302.34	1,600.67	2,503.71	28,418.15	34,908.67	45,904.96	
3 தேசிய சிறுசேமிப்பு நிதிக்கு வெளியிடப்பட்ட சிறப்புப் பிணைய பத்திரங்கள் Special Securities issued to the National Small Savings Fund	14,168.98	1,803.08	1,803.08	1,803.08	12,365.90	10,562.82	8,759.74	

பொறுப்புகள் LIABILITIES	1 - 4 - 2022 நாளன்று உள்ள நிலுவை	நிதியாண்டில் கோரப்பட்டவை Raised during the Fiscal Year			நிதியாண்டில் திருப்பிச் செலுத்தப்பட்டவை/ மீட்கப்பட்டவை Repayment/Redemption during the Fiscal Year			மார்ச்சு இறுதி நாளன்று உள்ள நிலுவை Outstanding at the end of March		
		2022-2023 கணக்குகள் Accounts	2023-2024 திருத்த மதிப்பீடு Revised Estimate	2024-2025 வரவு செலவுத் திட்ட மதிப்பீடு Budget Estimate	2022-2023 கணக்குகள் Accounts	2023-2024 திருத்த மதிப்பீடு Revised Estimate	2024-2025 வரவு செலவுத் திட்ட மதிப்பீடு Budget Estimate	2022-2023 கணக்குகள் Accounts	2023-2024 திருத்த மதிப்பீடு Revised Estimate	2024-2025 வரவு செலவுத் திட்ட மதிப்பீடு Budget Estimate
1	2	3	4	5	6	7	8	9	10	11
4 நிதி நிறுவனங்கள் / வங்கிகளிடமிருந்து கடன்கள் Borrowings from Financial Institutions / Banks	37,671.90	3,806.43	4,300.00	5,100.00	4,576.89	5,146.74	5,255.81	36,901.44	36,054.71	35,898.90
5 இந்திய ரிசர்வ் வங்கியிடமிருந்து வழிவகை முன்பணம் / மிகைப்பற்று Ways and Means Advances / Overdraft from Reserve Bank of India
6 சிறுசேமிப்பு, வருங்கால வைப்பு நிதி முதலியன Public Debt Small Savings, Provident Funds, etc.	527,599.66	101,061.71	134,095.00	145,497.12	27,104.39	43,725.48	41,178.26	601,556.98	691,926.50	796,245.36
7 வரவு செலவுத் திட்டப்படியான கடன்கள் Budgetary Borrowings	32,032.78	9,176.82	9,359.78	10,087.36	7,325.58	7,754.15	8,460.56	33,884.02	35,489.65	37,116.45
8 வைப்புத்தொகைகள் Deposits	559,632.45	110,238.52	143,454.78	155,584.48	34,429.97	51,479.64	49,638.82	635,441.00	727,416.14	833,361.80
	2,386.45	8,353.33	10,620.39	12,031.57	7,329.10	10,615.31	12,019.63	3,410.68	3,415.77	3,427.72
	34,311.76	110,314.40	70,008.25	80,873.19	106,223.38	67,945.96	78,163.02	38,402.78	40,465.06	43,175.23

பொறுப்புகள் LIABILITIES	1 - 4 - 2022 நாளன்று உள்ள நிலுவை	நிதியாண்டில் கோரப்பட்டவை Raised during the Fiscal Year				நிதியாண்டில் திருப்பிச் செலுத்தப்பட்டவை/ மீட்கப்பட்டவை Repayment/Redemption during the Fiscal Year				மார்ச்சு இறுதி நாளன்று உள்ள நிலுவை Outstanding at the end of March		
		2022-2023 கணக்குகள் Accounts	2023-2024 திருத்த மதிப்பீடு Revised Estimate	2024-2025 வரவு செலவுத் திட்ட மதிப்பீடு Budget Estimate	2022-2023 கணக்குகள் Accounts	2023-2024 திருத்த மதிப்பீடு Revised Estimate	2024-2025 வரவு செலவுத் திட்ட மதிப்பீடு Budget Estimate	2022-2023 கணக்குகள் Accounts	2023-2024 திருத்த மதிப்பீடு Revised Estimate	2024-2025 வரவு செலவுத் திட்ட மதிப்பீடு Budget Estimate		
1	Outstanding as on 1st April 2022	3	4	5	6	7	8	9	10	11		
மொத்தம் - பொறுப்புகள் TOTAL - Liabilities (வழிவகை முன்பணம்/மிகைப்பற்று நிங்கலாக) (excluding WMA / OD)	596,330.65 ...	228,906.25	224,083.43	248,489.24	147,982.45	130,040.91	139,821.46	677,254.45	771,296.98	879,964.76		...

β மத்திய அரசு, பொருட்கள் மற்றும் சேவைவரி இழப்பீட்டிற்கு ஈடாக திரும்ப செலுத்தும் மாநில அரசிற்கு வழங்கும் கடன் தொகை நிங்கலாக.
It excludes the amount released by Govt of India as Back to Back Loans for GST Compensation shortfall to State Government.

5. மாநில அரசின் பொறுப்புகள் குறித்த நிறையிட்ட சராசரி வட்டி வீதங்கள்
5. Weighted Average Interest Rates on State Government Liabilities

பொறுப்புகள் LIABILITIES	நிதியாண்டில் கோரப்பட்டவை Raised during the Fiscal Year ^		நிலுவைத் தொகை (மார்ச் - முடிவு) Outstanding Amount (End-March)	
	2022-2023 கணக்குகள் Accounts	2023-2024 திருத்த மதிப்பீடு Revised Estimate	2022-2023 கணக்குகள் Accounts	2023-2024 திருத்த மதிப்பீடு Revised Estimate
1 வெளிச்சந்தைக் கடன்கள் Market Borrowings	7.59%	7.44%	7.43%	7.43%
2 மத்திய அரசிடமிருந்து கடன்கள் (வெளிநாட்டு நிதி உதவிபெறும் திட்டத்திற்கான கடன்கள் நீங்கலாக) Loans from Centre (excluding EAP Back to Back Loans)	0.00%	0.00%	8.48%	9.06%
3 வெளிநாட்டு நிதி உதவிபெறும் திட்டத்தின்கீழ் பெறப்படும் கடன்கள் Loans for Externally Aided Projects (on Back to Back Basis)	2.86%	5.25%	1.89%	4.39%
4 தேசிய சிறுசேமிப்பு நிதிக்கு வெளியிடப்பட்ட சிறப்புப் பிணைய பத்திரங்கள் Special Securities issued to the National Small Savings Fund	0.00%	0.00%	9.59%	9.58%
5 நிதி நிறுவனங்கள் / வங்கிகளிடமிருந்து கடன்கள் Borrowings from Financial Institutions / Banks	5.27%	5.44%	5.00%	5.04%
6 இந்திய ரிசர்வ் வங்கியிடமிருந்து வழிவகை முன்பணம் / மிகைப்பற்று Ways and Means Advance / Overdrafts from Reserve Bank of India β	0.00%	0.00%	0.00%	0.00%
7 சிறுசேமிப்பு, வருங்கால வைப்பு நிதி முதலியன Small Savings, Provident Funds, etc.	7.10%	7.10%	7.10%	7.10%
மொத்தம் இந்திய ரிசர்வ் வங்கியிடமிருந்து பெறப்படும் வழிவகை முன்பணங்கள்/ மிகைப்பற்று நீங்கலாக)	7.25%	7.22%	7.11%	7.22%
Total (excluding WMA/OD from RBI)				

^ நிறையிட்ட சராசரி வட்டி வீதமானது, வாங்கப்பட்ட கடன்களுக்குத் தொடர்புடையதாகும்.
 Weighted average interest rate where the respective weight is the amount borrowed.

* நிறையிட்ட சராசரி வட்டி வீதமானது, ஒவ்வொரு வகைப்பட்டிடன்கீழ் பெறப்பட்ட கடன்களுக்குத் தொடர்புடையதாகும்..
 Weighted average interest rate where the weights are the amount of the respective components of State Government liabilities.

β இந்திய ரிசர்வ் வங்கியிடமிருந்து பெறப்படும் வழிவகை முன்பணம் / மிகைப்பற்று ஆகியவற்றின் மீதான வட்டியானது ரீபோ வீதத்துடன் தொடர்புடையது. 01.06.2005 முதல் மாநில அரசால் இந்திய ரிசர்வ் வங்கியிடமிருந்து வழிவகை முன்பணம்/ மிகைப்பற்று ஏதும் பெறப்படவில்லை. இக்கால கட்டத்தில் அவ்வப்பொழுது நிலவிவந்த ரீபோ வீதங்களாவன: 04.05.2022 முதல் 07.06.2022 முடிய 4.40%; 08.06.2022 முதல் 04.08.2022 முடிய 4.90%. 05.08.2022 முதல் 29.09.2022 முடிய 5.40%, 30.09.2022 முதல் 06.12.2022 முடிய 5.90%, 07.12.2022 முதல் 07.02.2023 முடிய 6.25% மற்றும் 08.02.2023 முதல் 6.50% ஆக மாற்றியமைக்கப்பட்டது.

Interest on Ways and Means Advances (WMA)/ Overdraft(OD) from Reserve Bank of India is linked to Repo rate. The Government has not availed WMA/ OD from Reserve Bank of India since 01.06.2005. The effective Repo rates from time to time during the period were: 4.40% from 04.05.2022 to 07.06.2022, 4.90% from 08.06.2022 to 04.08.2022, 5.40% from 05.08.2022 to 29.09.2022, 5.90% from 30.09.2022 to 06.12.2022, 6.25% from 07.12.2022 to 07.02.2023 and 6.50% from 08.02.2023 till date.

\$ இக்கால கட்டத்தில் அவ்வப்பொழுது நிலவிவந்த வட்டி வீதங்களாவன: 01.04.2021 முதல் 31.03.2022 முடிய 7.1%
 The interest rates from time to time during the period were: 7.1% from 01.04.2021 to 31.03.2022.

@ இக்கால கட்டத்தில் அவ்வப்பொழுது நிலவிவந்த வட்டி வீதங்களாவன: 01.04.2022 முதல் 31.03.2023 முடிய 7.1%
 The interest rates from time to time during the period were: 7.1% from 01.04.2022 to 31.03.2023

**6. நடுத்தரக்கால நிதிக் கொள்கை குறித்த விவர அறிக்கை
நிதிநிலைக் குறியீடுகள் - படிப்படியாக இலக்கு நிர்ணயித்தல்
6. MEDIUM TERM FISCAL POLICY STATEMENT**

Fiscal Indicators - Rolling Targets

நிதிநிலைக் குறியீடுகள் FISCAL INDICATORS	2022-2023	2023-2024	2023-2024	2024-2025	அடுத்த இரண்டாண்டுகளுக்கான இலக்குகள் Targets for next two years	
	கணக்குகள் Accounts	வரவு செலவுத் திட்ட மதிப்பீடு Budget Estimate	திருத்த மதிப்பீடு Revised Estimate	வரவு செலவுத் திட்ட மதிப்பீடு Budget Estimate	2025-2026	2026-2027
	1 மொத்த வருவாய் வரவுகளின் (ஜிஸிஸி) சதவீதமாக வருவாய் உபரி(+) பற்றாக்குறை(-) Revenue Surplus(+)/ Deficit(-) as percentage of Total Revenue Receipts (TRR)	-14.86%	-13.88%	-16.47%	-16.48%	-5.29%
2 மாநிலத்தின் மொத்த உள்நாட்டு உற்பத்தி மதிப்பின் சதவீதமாக நிதிப் பற்றாக்குறை Fiscal Deficit as percentage of GSDP	-3.46%	-3.25%	-3.45%	-3.44%	-2.96%	-2.90%
3 மாநிலத்தின் மொத்த உள்நாட்டு உற்பத்தி மதிப்பின் சதவீதமாக எஞ்சியுள்ள மொத்த நிலுவைப் பொறுப்புகள் Total Outstanding Liabilities* as percentage of GSDP	26.87%	25.63%	26.72%	26.41%	25.75%	25.00%
4 மாநிலத்தின் மொத்த உள்நாட்டு உற்பத்தி மதிப்பின் சதவீதமாக மாநில சொந்த வரிவருவாய் State's Own Tax Revenue as percentage of GSDP	6.35%	6.40%	6.25%	6.19%	6.19%	6.27%

* வழிவகை முன்பணம், சேமநிதிகள் மற்றும் வைப்புத்தொகைகள் நீங்கலாக எஞ்சியுள்ள மொத்த நிலுவைப் பொறுப்புகள்.

Total Outstanding Liabilities excluding Ways and Means Advance, Reserve Funds & Deposits.

பிரிவு - V

SECTION - V

**மத்திய நிதிக் குழுவின் பரிந்துரைகளின்படி கூடுதல் விவர அறிக்கைகள்
ADDITIONAL DISCLOSURE STATEMENTS IN TERMS OF
CENTRAL FINANCE COMMISSION RECOMMENDATIONS**

1. மத்திய அரசிடமிருந்து பெறப்படுபவை

Central Transfer

**2. 2022-2023 மற்றும் 2023-2024 ஆம் நிதி ஆண்டுகளில் மாநில வரிகளின்
முக்கிய இனங்களில் வழங்கப்பட்ட வரி விலக்கு / குறைப்பு குறித்த அட்டவணை
Statement Of Tax Exemption/Reduction On Major State Taxes For The Financial Years
2022-2023 And 2023-2024**

**3. 2024-2025 ஆம் ஆண்டுக்கான முக்கிய வரிகளின் இணக்கச் செலவுகள்
Compliance Cost Of Major Taxes For The Year 2024-2025**

**4. மூலதனச் செலவுகளின் வருவாய் விளைவுகள்
Revenue Consequences Of Capital Expenditure**

**5. அரசு-தனியார் பங்களிப்புடன் கூடிய திட்டங்களின் பொறுப்புகள்
Liabilities in Public Private Partnership Projects**

1. மத்திய அரசிடமிருந்து பெறப்படுபவை
(அ) மத்திய வரிகளிலிருந்து மாநிலத்திற்கு கிடைக்கும் பங்கு

1. CENTRAL TRANSFER
(A) State's Share in Central Taxes

(ரூபாய் கோடியில்) (Rupees in Crore)

வரிசை எண். SINo	தலைப்புகள் Heads	2022-2023 கணக்குகள் Accounts	2023-2024 வரவு செலவுத் திட்ட மதிப்பீடு Budget Estimate	2023-2024 திருத்த மதிப்பீடு Revised Estimate	2024-2025 வரவு செலவுத் திட்ட மதிப்பீடு Budget Estimate
1	மத்திய சரக்குகள் மற்றும் சேவைகள் வரி Central Goods and Services Tax	10,945.36	13,472.46	13,562.26	15,211.49
2	ஒருங்கிணைந்த சரக்குகள் மற்றும் சேவைகள் வரி Integrated Goods and Services Tax	0.00	0.00	0.00	0.00
3	கூட்டு நிறுவன வரி Corporate Tax	12,982.89	13,335.50	13,930.37	15,624.72
4	கூட்டு நிறுவன வரி நீங்கலாக ஏனைய வருமானம் மீதான வரிகள் Taxes on Income other than Corporation Tax	12,678.31	12,973.64	15,335.97	17,216.61
5	வருவாய் மற்றும் செலவினம் மீது ஏனைய வரிகள் Other Taxes on Income and Expenditure	0.00	0.00	0.00	0.00
6	செல்வத்தின் மீது வரிகள் Taxes on Wealth	0.00	-0.35	-0.28	-0.50
7	சுங்க வரி Customs	1,522.68	1,321.69	1,557.14	1,015.28
8	மத்திய ஆயத் தீர்வைகள் Union Excise Duties	477.69	553.56	582.70	607.08
9	சேவை வரி Service Tax	60.56	8.36	8.64	1.67
10	ஏனைய வரிகளும் தீர்வைகளும் Other Taxes & Duties	63.75	0.00	75.72	78.60
	மொத்தம் TOTAL	38,731.24	41,664.86	45,052.52	49,754.95

பதினான்காம் நிதிக்குழுவின் பரிந்துரையின் அடிப்படையில் 2015-16 ஆம் ஆண்டு முதல் மத்திய வரிகளில் சேவை வரி நீங்கலாக ஏனைய வரிகளில், தமிழ்நாட்டின் பங்கு 4.023 சதவீதமாக இருந்தது. சேவை வரியில் பங்கு 4.104 சதவீதமாக இருந்தது. பதினைந்தாம் நிதிக்குழுவின் பரிந்துரையின் அடிப்படையில் 2020-21 ஆம் ஆண்டில், சேவை வரியைத் தவிர அனைத்து மத்திய வரிகளிலும் தமிழகத்தின் பங்கு 4.189 சதவீதமாகும். 2021-22 ஆம் ஆண்டு முதல் மத்திய வரிகளில் சேவை வரி நீங்கலாக ஏனைய வரிகளில், தமிழ்நாட்டின் பங்கு 4.079 சதவீதமாகும்

As per the recommendations of Fourteenth Finance Commission, the share of Tamil Nadu was 4.023% in all Central taxes except Service Tax and in respect of Service Tax it is 4.10% since 2015-16. From 2020-21, the Share of Tamil Nadu is 4.189% in all Central Taxes except in Service Tax based on the recommendation of fifteenth Finance Commission. From 2021-22, the share of Tamil Nadu is 4.079% in all Central Taxes except Service Tax.

(ஆ) மத்திய அரசிடமிருந்து மாநிலத்திற்கு கிடைக்கப்பெறும் தொகுப்பு வாரியான உதவி மானியங்கள்

(B) Statement of Central Grants to States, into constituent flows

(ரூபாய் கோடியில்)

(Rupees in Crore)

வரிசை எண். SINo	தலைப்புகள் Heads	2022-2023 கணக்குகள் Accounts	2023-2024 வரவு செலவுத் திட்ட மதிப்பீடு Budget Estimate	2023-2024 திருத்த மதிப்பீடு Revised Estimate	2024-2025 வரவு செலவுத் திட்ட மதிப்பீடு Budget Estimate
I	மத்திய அரசு பொறுப்பேற்கும் திட்டங்கள் CENTRLLY SPONSORED SCHEMES				
a	அனைவருக்கும் கல்வி இயக்கம் SARVA SHIKSHA ABHIYAN	1,689.48	1,540.21	1,565.16	1462.76
b	பிரதம மந்திரியின் வீட்டுவசதித் திட்டம் (நகர்புறம்) PRADHAN MANTRI AWAAS YOJANA (URBAN)	322.11	1,206.98	847.73	835.01
c	மகாத்மா காந்தி தேசிய ஊரக வேலைவாய்ப்பு உறுதித் திட்டம் MAHATMA GANDHI NATIONAL RURAL EMPLOYMENT GUARANTEE	2,238.92	2,636.00	3,300.00	3300.00
d	மத்திய அரசு பொறுப்பேற்கும் ஏனைய திட்டங்கள் OTHERS CENTRALLY SPONSORED SCHEMES	11,019.10	10,906.32	9,717.10	10945.10
	மொத்தம் Total	15,269.61	16,289.50	15,429.99	16542.87
II	நிதிக்குழுவின் மானியங்கள் FINANCE COMMISSION GRANTS				
a	14வது நிதிக்குழுவின் பரிந்துரையின் அடிப்படையிலான நகர்ப்புற உள்ளாட்சி அமைப்புகளுக்கான மானியங்கள் Grants as per the recommendations of 14th Finance Commission for Urban Local Bodies	0.00	0.00	0.00	0.00
b	15வது நிதிக்குழுவின் பரிந்துரையின் அடிப்படையிலான ஊரக உள்ளாட்சி அமைப்புகளுக்கான மானியங்கள் Grants as per the recommendations of 15th Finance Commission for Rural Local Bodies	2,761.00	2,761.00	2,791.00	2957.00
c	15வது நிதிக்குழுவின் பரிந்துரையின் அடிப்படையிலான நகர்ப்புற உள்ளாட்சி அமைப்புகளுக்கான மானியங்கள் Grants as per the recommendations of 15th Finance Commission for Urban Local Bodies	1,061.70	1,438.00	1,701.09	1523.00
d	மாநிலப் பேரிடர் பொறுப்பு நிதிக்கான மானியங்கள் Grants for State Diaster Response Fund	1,167.90	1,125.00	1,232.10	1181.00
e	வருவாய் பற்றாக்குறை மானியம் - அதிகாரப் பகிர்வு Post Devolution - Revenue Deficit Grant	0.00	0.00	0.00	0.00

(ஆ) மத்திய அரசிடமிருந்து மாநிலத்திற்கு கிடைக்கப்பெறும் தொகுப்பு வாரியான உதவி மானியங்கள்

(B) Statement of Central Grants to States, into constituent flows

(ரூபாய் கோடியில்)

(Rupees in Crore)

வரிசை எண். SINo	தலைப்புகள் Heads	2022-2023 கணக்குகள் Accounts	2023-2024 வரவு செலவுத் திட்ட மதிப்பீடு Budget Estimate	2023-2024 திருத்த மதிப்பீடு Revised Estimate	2024-2025 வரவு செலவுத் திட்ட மதிப்பீடு Budget Estimate
f	சுகாதார துறைக்கான மானியங்கள் Grants for Health Sector	801.08	846.00	846.00	889.00
	மொத்தம் TOTAL	5,791.68	6,170.00	6,570.19	6550.00
III	மாநிலத்திற்கான ஏனைய மாற்றுகள் / மானியங்கள் OTHER TRANSFER / GRANTS TO STATES				
a	மதிப்புக்கூட்டு வரி அமல்படுத்துதல்/மத்திய விற்பனை வரி குறைத்ததன் காரணமாக ஏற்படும் வருவாய் இழப்பை ஈடு செய்வதற்கான மானியங்கள் Grants towards compensation for introduction of Value Added Tax/ phasing out of Central Sales Tax	0.00	0.00	0.00	0.00
b	சரக்குகள் மற்றும் சேவைகள் வரி அமல்படுத்துதல் காரணமாக ஏற்படும் வருவாய் இழப்பை ஈடு செய்வதற்கான மானியங்கள் Grants towards compensation for introduction of Goods and Services Tax	16,214.83	4,572.82	4,574.61	0.00
c	ஏனைய திட்டங்களுக்கான கூடுதல் மற்றும் சிறப்பு நிதியுதவி Additional / Special Assistance for other Schemes	458.28	412.32	421.62	261.35
	மொத்தம் TOTAL	16,673.11	4,985.14	4,996.23	261.35
	மொத்தம் - மத்திய அரசிடமிருந்து பெறும் உதவி மானியங்கள் TOTAL - GRANTS-IN-AID FROM THE CENTRAL GOVERNMENT	37,734.40	27,444.64	26,996.41	23354.22
	மொத்தம் - மத்திய அரசிடமிருந்து பெறப்படுபவை TOTAL - CENTRAL TRANSFER	76,465.64	69,109.50	72,048.93	73109.17

திட்டம் வாரியான, கணக்குத் தலைப்புகளுடன் கூடிய விவரங்கள் வரவு செலவுத் திட்ட வெளியீடு எண்.60 - வருவாய் குறித்த விரிவான வரவு செலவுத் திட்ட மதிப்பீடுகளில் கொடுக்கப்பட்டுள்ளது.

Scheme-wise details with heads of account are furnished in the Budget Publication No.60 - Detailed Budget Estimates of Revenue.

2. 2022-2023 மற்றும் 2023-2024 ஆம் நிதி ஆண்டுகளில் மாநில வரிகளின் முக்கிய இனங்களில் வழங்கப்பட்ட வரி விலக்கு / குறைப்பு குறித்த அட்டவணை

2. Statement of Tax Exemption/Reduction on Major State Taxes for the Financial Years 2022-2023 and 2023-2024

(Rupees in Lakhs)

(ரூபாய் இலட்சத்தில்)

வரிசை எண். SINo	விவரங்கள் Description	2022-2023 கணக்குகள் Accounts	2023-2024 வரவு செலவுத் திட்ட மதிப்பீடுகள் Budget Estimates
	(அ) (வணிக வரிகள்) (A) Commercial Taxes		
1	சேர்மங்களுடன் சேர்ந்த அல்லது சேராத பெட்ரோல் பொருட்கள் மீது வரி குறைப்பு Tax reduction for petrol with or without additives	0.00	0.00
2	22.05.2022 முதல் பெட்ரோல் மற்றும் டீசலின் கலால் வரி (மத்திய அரசு) குறைப்பினால் ஏற்பட்ட வருவாய் இழப்பு Revenue Loss after Excise Duty Reduction for Petrol & Diesel w.e.f 22.05.2022	72581.00	0.00
3	01.04.2002 முதல் 05.09.2006 வரையிலான காலகட்டத்தில் மாநிலங்களுக்கு இடையேயான நீர் தேங்காயை விற்பனை செய்யும் போது செலுத்த வேண்டிய மத்திய விற்பனை வரி மற்றும் அபராதம் தள்ளுபடி செய்து ஆணை வெளியிடப்பட்டது. Orders issued for waiver of Central Sales Tax and Penalty payable on the inter-State sale of watery coconuts for the period from 01.04.2002 to 05.09.2006 .	1446.72	0.00
4	படிவம் 'சி ' இன்றி 13.5.2002 முதல் 3.4.2005 வரை மற்றும் 4.4.2005 முதல் 30.9.2005 வரையிலான காலக்கட்டத்தில் உள்ளாடைப் பொருட்களின் மாநிலங்களுக்கு இடையேயான உள்ளாடைகளின் விற்பனையில் செலுத்த வேண்டிய மத்திய விற்பனை வரியை தள்ளுபடி செய்து ஆணை வெளியிடப்பட்டது. Orders issued for waiver of Central Sales Tax payable on the inter-state sale of hosiery goods without Form C for the period from 13.5.2002 to 3.4.2005 and 4.4.2005 to 30.9.2005	4741.19	0.00
5	தி/ள். ஏபிடி லிமிடெட், 1993-1994 முதல் 2004-2005 வரையிலான காலக்கட்டத்தில், செலுத்தவேண்டிய தமிழ்நாடு வரி (ம) மோட்டார் வாகனங்கள் உள்ளூர் பகுதிகளுக்குள் நுழைவதற்கான வரி, 1990 கீழ் செலுத்த வேண்டிய நுழைவு வரி தள்ளுபடி செய்து ஆணை வெளியிடப்பட்டது. Orders issued for waiver of Entry Tax payable by Tvl. ABT Limited under the Tamil Nadu Tax on Entry of Motor Vehicles into Local Areas Act, 1990 for the period from 1993-1994 to 2004-2005	266.82	0.00
6	15.05.1990 முதல் 22.10.1992 வரையிலான காலக்கட்டத்தில் மின்னணுப் பொருட்களின் மாநிலங்களுக்கு இடையேயான விற்பனை தொடர்பாக மத்திய விற்பனை வரி தள்ளுபடி செய்து ஆணை வெளியிடப்பட்டது. Orders issued for waiver of Central Sales Tax arrears in respect of inter-State sale of electronic goods for the period from 15.05.1990 to 22.10.1992.	73.95	0.00

வரிசை எண். SINo	விவரங்கள் Description	2022-2023 கணக்குகள் Accounts	2023-2024 வரவு செலவுத் திட்ட மதிப்பீடுகள் Budget Estimates
7	தமிழ்நாடு மதிப்புக்கூட்டு வரி சட்டம், 2006 - டிசம்பர் 2010 முதல் மார்ச் 2012 வரையிலான காலப்பகுதியில் மீனவர்களுக்கு தொழில்துறை மண்ணெண்ணெய் வழங்குவதில் தாமதமாக செலுத்திய வரிக்கு இந்தியன் ஆயில் கார்ப்பரேஷன் லிமிடெட் மற்றும் பாரத் பெட்ரோலியம் கார்ப்பரேஷன் லிமிடெட் செலுத்த வேண்டிய அபராத வட்டி தள்ளுபடி செய்து அறிவிப்பு வெளியிடப்பட்டது. Notification issued for remission of penal interest payable by Indian Oil Corporation Limited and Bharat Petroleum Corporation Limited on belated payment of tax on the supply of Industrial Kerosene to fisherman for the period from December 2010 to March 2012 .	1184.35	0.00
8	தி/ள். அடையாறு கேட் ஹோட்டல்ஸ் லிமிடெட், தமிழ்நாடு பொது விற்பனை வரிச் சட்டம், 1959 இன் கீழ் 03.02.1983 முதல் 31.01.1985 வரையிலான காலகட்டத்திற்கு செலுத்த வேண்டிய உணவுகள் மற்றும் பாணங்கள் வழங்குவதற்கான வரி தள்ளுபடி செய்து ஆணை வெளியிடப்பட்டது. Orders issued for waiver of tax on the supply of foods and drinks payable by Tvl. Adyar Gate Hotels Limited under Tamil Nadu General Sales Tax Act, 1959 for the period from 03.02.1983 to 31.01.1985.	13.53	0.00
9	தி/ள் காதர் ஸ்பின்னர்ஸ் பிரைவேட் லிமிடெட், திண்டுக்கல், தமிழ்நாடு பொது விற்பனை வரிச் சட்டம், 1959 கீழ் செலுத்த வேண்டிய அபராதம். கூடுதல் விற்பனை வரி தள்ளுபடி செய்து ஆணை வெளியிடப்பட்டது. Orders issued for waiver of tax, Additional Sales Tax and Penalty payable by Tvl. Khader Spinners Private Limited, Dindigul under Tamil Nadu General Sales Tax Act, 1959.	19.78	0.00
10	தி/ள். சிமென்ட் கார்ப்பரேஷன் ஆஃப் இந்தியா லிமிடெட், தமிழ்நாடு பொது விற்பனை வரிச் சட்டம், 1959 மற்றும் மத்திய விற்பனை வரிச் சட்டம், 1956 ஆகியவற்றின் கீழ் 1987 - 1988 முதல் 2000 - 2001 வரையிலான காலத்திற்கு செலுத்த வேண்டிய அபராதம் மற்றும் வட்டி தள்ளுபடி செய்து ஆணை வெளியிடப்பட்டது. Orders issued for waiver of penalty and interest payable by Tvl. Cement Corporation of India Limited under the Tamil Nadu General Sales Tax Act, 1959 and the Central Sales Tax Act, 1956 for the period from 1987 - 1988 to 2000-2001.	6035.17	0.00
11	தமிழ்நாடு பொது விற்பனையின் கீழ் 01.01.1983 முதல் 31.03.1994 வரையிலான காலக்கட்டத்தில் சென்னை (வடக்கு) மற்றும் மதுரைக் கோட்டங்களில் செயற்கை கற்கள் விற்பனையில் குறிப்பிட்ட டீலர்கள் செலுத்த வேண்டிய வரி, கூடுதல் கட்டணம், வட்டி மற்றும் அபராதம் ஆகியவற்றை தமிழ்நாடு பொது விற்பனைவரிச் சட்டம், 1959 மற்றும் மத்திய விற்பனை வரிச் சட்டம், 1956-ன் கீழ் தள்ளுபடி செய்து ஆணை வெளியிடப்பட்டது. Orders issued for waiver of tax, Surcharge, interest and penalty payable by certain dealers on the sale of synthetic gems in Chennai (North) and Madurai Divisions for the period from 01.01.1983 to 31.03.1994 under the Tamil Nadu General Sales Tax Act, 1959 and Central Sales Tax Act, 1956.	6.22	0.00
12	தமிழ்நாடு பொது விற்பனை வரிச் சட்டம், 1959 மற்றும் மத்திய விற்பனை வரிச் சட்டம், 1956 கீழ் 01.09.1994 முதல் 22.06.1998 வரையிலான காலத்திற்கு மக்காச்சோள மாவு விற்பனை மீதான வரி மற்றும் அபராதம் தள்ளுபடி செய்து ஆணை வெளியிடப்பட்டது. Orders issued for waiver of tax and penalty on the sale of Maize Starch for the period from 01.09.1994 to 22.06.1998 under the Tamil Nadu General Sales Tax Act, 1959 and the Central Sales Tax Act, 1956.	22.08	0.00

வரிசை எண். SINo	விவரங்கள் Description	2022-2023 கணக்குகள் Accounts	2023-2024 வரவு செலவுத் திட்ட மதிப்பீடுகள் Budget Estimates
13	31.05.2007 முதல் 24.03.2008 வரையிலான காலத்திற்கு தமிழ்நாடு மதிப்புக் கூட்டு வரிச் சட்டம், 2006 மற்றும் மத்திய விற்பனை வரிச் சட்டம், 1956 ஆகியவற்றின் கீழ் செயற்கை இழையால் செய்யப்பட்ட தார்ப்பாய் விற்பனைக்கு செலுத்த வேண்டிய வரி தள்ளுபடி செய்து ஆணை வெளியிடப்பட்டது. Orders issued for waiver of tax payable on the sale of Tarpaulin made of synthetic fibre under the Tamil Nadu Value Added Tax Act, 2006 and the Central Sales Tax Act, 1956 for the period from 31.05.2007 to 24.03.2008.	92.62	0.00
14	ஊட்டி மற்றும் கோயம்புத்தூரில் உள்ள தேயிலை ஏல மையங்களில் தேயிலை விற்பனை (ம) தேயிலை பரிமாறுதலுக்கான வரி, அபராதம் மற்றும் கூடுதல் விற்பனை வரி தள்ளுபடி செய்து ஆணை வெளியிடப்பட்டது. Orders issued for waiver of tax, Penalty and additional sales tax on the sales tax on the sale of tea in tea auction centres at Ooty and Coimbatore including Tea serve.	2738.53	0.00
15	தி/ள்.நெய்சர் இந்தியா லிமிடெட், வடலூர், கடலூர் - செலுத்த வேண்டிய அபராதம் மற்றும் வட்டி தள்ளுபடி செய்து ஆணை வெளியிடப்பட்டது. Orders issued for waiver of Penalty and interest payable by Tvl. Neycer India Limited, Vadallur, Cuddalore.	0.00	145.73
16	தி/ள்.ஸ்ரீ மாப்பிள்ளை விநாயகர் ரோலர் மாவு மில்ஸ், மதுரை - 1992-93 ஆம் ஆண்டிற்கான கோதுமைப் பொருட்கள் விற்பனை பொருட்கள் மீதான - கூடுதல் விற்பனை வரி மற்றும் உபரி வரி தள்ளுபடி செய்து ஆணை வெளியிடப்பட்டது. Orders issued for waiver of Additional Sales Tax and Surcharge payable by Tvl. Sree Mapillai Vinayagar Roller Flour Mills, Madurai on sale of wheat products for the year 1992-1993.	0.00	15.02
17	தமிழ்நாடு பொது விற்பனைவரிச் சட்டம் 1959 பிரிவு 7 A ன் கீழ் விதிக்கப்பட்ட கொள்முதல் வரிவிலக்கு, 07.12.1994 முதல் 19.10.1997 வரை வெளிநாட்டிற்கு விற்கப்பட்ட ஏற்றுமதிப் பொருட்களுக்கான கொள்முதல் வரி தள்ளுபடி செய்து ஆணை வெளியிடப்பட்டது. Orders issued for waiver of Purchase tax levied under section 7A of the Tamil Nadu General Sales Tax Act, 1959 on certain goods which had not suffered tax but were sold to exporters for export outside the country for the period from 07.12.1994 to 19.10.1997.	0.00	190.04
18	தி/ள். பிரைட் ஸ்பின்னர்கள் பிரைவேட் லிமிடெட், தமிழ்நாடு பொது விற்பனைவரிச் சட்டம் 1959 மற்றும் மத்திய விற்பனை வரிச் சட்டம் 1956 ஆகியவற்றின் கீழ் தாமதமாக வரிப்பாக்கியை செலுத்தியது மீதான வட்டி தள்ளுபடி செய்து ஆணை வெளியிடப்பட்டது. Orders issued for waiver of interest payable for belated payment of tax arrears by Tvl. Bright Spinners Private Limited as per the Deferral scheme under the erstwhile Tamil Nadu General Tax Act, 1959 and Central Sales Tax Act, 1956.	0.00	110.12
0	மொத்தம் Total	89221.96	460.91
0	(ஆ). முத்திரைத் தாள்களும் பத்திரப்பதிவு கட்டணமும் (B) Stamps & Registration Fees	0.00	0.00
19	கூட்டுறவு நிறுவனங்களால் மேற்கொள்ளப்படும் விற்பனைகளுக்கு முத்திரைத் தாள் கட்டணத்தை 100 விழுக்காடு தள்ளுபடி செய்தல் 100% Stamp Duty Remission for Sale Deeds executed by Co-Operative Societies	1257.74	1383.51

வரிசை எண். SINo	விவரங்கள் Description	2022-2023 கணக்குகள் Accounts	2023-2024 வரவு செலவுத் திட்ட மதிப்பீடுகள் Budget Estimates
20	சிட்டுகோ மற்றும் சிப்காட் நிறுவனங்களால் மேற்கொள்ளப்படும் விற்பனை மற்றும் குத்தகையுடன் கூடிய விற்பனைகளுக்கு முத்திரைத் தாள் கட்டணங்களில் 50 விழுக்காடு விலக்கு அளித்தல். 50% Stamp duty exemption for sale and lease-cum-sale executed by SIDCO and SIPCOT.	1863.92	2050.31
21	குறு மற்றும் சிறு தொழில் நிறுவனங்களுக்காக மேற்கொள்ளப் படும் விற்பனை மற்றும் குத்தகையுடன் கூடிய விற்பனை களுக்கு முத்திரைத்தாள் மற்றும் பத்திரப்பதிவு கட்டணங்களுக்கு 50 விழுக்காடு விலக்கு அளித்தல் 50% Stamp duty and Registration Fees exemption for sale and lease-cum-sale executed in favour of Micro and Small Industries.	156.62	172.28
22	குறு மற்றும் சிறு தொழில் நிறுவனங்களால் மேற்கொள்ளப்படும் ஆவண அடமானங்களுக்கான முத்திரைத்தாள் கட்டணங்களுக்கு 100 விழுக்காடு விலக்கு அளித்தல். 100% Stamp Duty exemption for Mortgage executed by Micro & Small Industries.	496.03	545.63
23	அரசு ஊழியர்களால் மேற்கொள்ளப்படும் ஆவண அடமானம் மற்றும் திரும்ப கொடுக்கும் ஆவணங்களுக்கான முத்திரைத்தாள் மற்றும் பதிவுக் கட்டணத்தை 100 விழுக்காடு குறைத்தல் Remission of 100% Stamp Duty and Registration Fees for Mortgage and Reconveyance Deeds by Government Servants.	157.35	173.09
24	விவசாயிகள் மற்றும் மிகச் சிறிய நிறுவனங்களால் மேற்கொள்ளப்படும் உரிமை ஆவண ஒப்படைப்பிற்கான முத்திரைத் தாள் கட்டணங்களுக்கு 100 விழுக்காடு முழு விலக்கு அளித்தல். Total exemption of 100% Stamp Duty for Deposit of Title Deeds by farmers and Tiny Industries.	2012.78	2214.06
25	தமிழ்நாடு வீட்டு வசதி வாரியத்தால் எழுதி கொடுக்கப்படும் கிரைய ஆவணங்களில் நில மதிப்பிற்கு மட்டும் முத்திரைத்தாள் மற்றும் பத்திரப் பதிவுக் கட்டணங்களை விலக்களித்தல். Remission of Stamp Duty and Registration Fees to the extent of land value of the Document executed by Tamil Nadu Housing Board.	1541.53	1695.68
26	ரூபாய் 25000/- மதிப்பிற்குட்பட்ட கிரைய ஆவணங்களுக்கு முத்திரைத்தாள் மற்றும் பத்திரப் பதிவுக் கட்டணங்களுக்கு முழு விலக்கு அளித்தல். Total exemption of Stamp Duty and Registration Fees for sale deed value upto Rs.25,000/-	102.74	113.01
27	முத்திரைத் தீர்வை 8 விழுக்காட்டில் இருந்து 7 விழுக்காடாக குறைப்பு குத்தகை ஆவணம், குத்தகை காலம் 99 ஆண்டுகளுக்கு மேல் பிரிவு எண்.35C Stamp duty reduced from 8% to 7% - Lease, where the period of lease is above ninety-nine years - Article No.35(c)	0.12	0.13
28	முத்திரைத் தீர்வை 8 விழுக்காட்டில் இருந்து 7 விழுக்காடாக குறைப்பு குடும்ப உறுப்பினர்கள் இல்லாத கூட்டாளர்களிடையே ஒரு கூட்டு நிறுவனத்தின் அசையா சொத்துக்களை பகிர்வது சம்பந்தமாக கூட்டு கலைப்பு - பிரிவு எண்.46B(1) Stamp duty reduced from 8% to 7% - Dissolution of partnership involving partition of immovable properties of a firm among the partners, who are not family members - Article No.46B(i).	113.98	125.38

வரிசை எண். SINo	விவரங்கள் Description	2022-2023 கணக்குகள் Accounts	2023-2024 வரவு செலவுத் திட்ட மதிப்பீடுகள் Budget Estimates
29	முத்திரைத் தீர்வை 8 விழுக்காட்டில் இருந்து 7 விழுக்காடாக குறைப்பு பிணாமி விடுதலை ஆவணம் - பிரிவு எண்.55B(a) மற்றும் (b) Stamp duty reduced from 8% to 7% - Release of Right in favour of co-owner- Article No.55B(a) and (b).	0.29	0.32
30	முத்திரைத் தீர்வை 8 விழுக்காட்டில் இருந்து 7 விழுக்காடாக குறைப்பு கூட்டு உரிமையாளர் விடுதலை - பிரிவு எண்.55C(i) மற்றும் (ii) Stamp duty reduced from 8% to 7% - Release of Right in favour of co-owner - Article No.55C(i) and (ii).	20.80	22.88
31	முத்திரைத் தீர்வை 8 விழுக்காட்டில் இருந்து 7 விழுக்காடாக குறைப்பு குடும்ப உறுப்பினர் அல்லாதவருக்கு இடையிலான விடுதலை - பிரிவு எண்.55D (ii) Stamp duty reduced from 8% to 7% - Release of Right in favour of partner, who is not a family member-Article No.55D(ii).	146.04	160.64
32	முத்திரைத் தீர்வை 8 விழுக்காட்டில் இருந்து 7 விழுக்காடாக குறைப்பு குடும்ப உறுப்பினர் அல்லாதவருக்கான செட்டில்மெண்ட் ஆவணம் . பிரிவு எண்.58 (a) (ii) (A) (B) Stamp duty reduced from 8% to 7% -Settlement in favour of non-family members-Article No.58(a) (ii) (A) and (B).	183.64	202.00
0	மொத்தம் Total	8053.58	8858.94
0	(இ). வண்டிகள் மீது வரிகள் (C) Taxes on Vehicles	0.00	0.00
34	உதவும் கரங்கள், அரும்பாக்கம், சென்னைகிளை நிறுவன அலுவலகத்தின் கனரக மோட்டார் வாகனத்தின் (சரக்கு வாகனம்) உரிமத்தை பதிவு செய்வதற்கான வாகன வரியில் 50 விழுக்காடு விலக்கு அளித்தல். 50% Motor Vehicle Tax exemption for registration of Heavy Motor Vehicle (Goods Carriage) to M/s.Udavumkarangal, Arumbakkam Chennai Branch	0.06	0.06
35	கருணை இல்லம், சென்னை நிறுவன அலுவலகத்தின் இலகுரக மோட்டார் வாகனத்தின் (அவசர ஊர்தி) உரிமத்தை பதிவு செய்வதற்கான வாகன வரியில் 50 விழுக்காடு விலக்கு அளித்தல். 50% Motor Vehicle Tax exemption for registration of Light Motor Vehicle (Ambulance) to M/s.Karunai Illam, Chennai.	0.01	0.01
36	சென்னை, புற்று நோய் நிலையத்தின் தலைவருக்கு தனியார் சேவை வாகனத்தின் வாகன வரியில் 75 விழுக்காடு விலக்கு அளித்தல். 75% Tax concession for Private Service Vehicle to the Chairman Cancer Institute (WIA), Chennai	0.53	0.53
37	அரசு யோகா மற்றும் இயற்கை மருத்துவ கல்லூரி, சென்னைக்கு (கல்லூரி பேருந்து) 100% வரி விலக்கு அளித்தல். 100% Tax concession to Government Yoga and Naturopathy College, Chennai (College Bus)	0.20	0.20
38	யுனானி அரசு மருத்துவ கல்லூரி, சென்னை (கல்லூரி பேருந்து) 100% வரி விலக்கு அளித்தல். 100% Tax concession to Government Unani Medical College, Chennai (College Bus)	0.20	0.20

(Rupees in Lakhs)

(ரூபாய் இலட்சத்தில்)

வரிசை எண். SINo	விவரங்கள் Description	2022-2023 கணக்குகள் Accounts	2023-2024 வரவு செலவுத் திட்ட மதிப்பீடுகள் Budget Estimates
39	சித்தா அரசு மருத்துவ கல்லூரி, சென்னை (கல்லூரி பேருந்து) 100% வரி விலக்கு அளித்தல். 100% Tax concession to Government Siddha Medical College, Chennai (College Bus)	0.20	0.20
40	ஓமந்தூரார் அரசு மருத்துவ கல்லூரி, சென்னை (கல்லூரி பேருந்து) 100% வரி விலக்கு அளித்தல். 100% Tax concession to Government Omandurar Medical College, Chennai (College Bus)	0.19	0.19
41	முதுமலை புலிகள் சரணாலயம், உதகமண்டலம் (பள்ளிப் பேருந்து) 100% வரி விலக்கு அளித்தல். 100% Tax concession to The Mudumala Tiger Reserve Conservation Foundation, Udhagamandalam, (School Bus)	0.10	0.10
42	கண்பார்வையற்றோர் மற்றும் உடல் ஊனமுற்றோர் மறுவாழ்வு எதிர்கால வளர்ச்சி அறக்கட்டளை மற்றும் பயிற்சி நிறுவனம், சேலம் 50% வரி விலக்கு அளித்தல். 50% Blind and Differently Abled Rehabilitation Future Development Charitable Trust and Training Centre for Transporting Blind and Disable Persons	0.19	0.19
0	மொத்தம் Total	1.66	1.66
0	(ஈ) மின்சாரத்தின் மீது வரிகளும் தீர்வைகளும் (D) Taxes and Duties on Electricity	0.00	0.00
43	மின் உற்பத்தி கருவியின் மூலம் மின்சாரத்தை உற்பத்தி செய்து சொந்த உபயோகத்திற்காக பயன்படுத்தும் அதிக மின் இழுவிசை வாடிக்கையாளர்கள் செலுத்த வேண்டிய மின்சார வரிக்கு விலக்கு அளித்தல். Exemption of Electricity Tax payable for the consumption of Electricity for own use by the High Tension Consumers using stand by Gensets.	0.00	0.00
44	சிறப்பு பொருளாதார மண்டலங்கள் மற்றும் புதிய தொழில் முனைவோர் நிறுவனங்களில் அதிக இழுவிசை வாடிக்கையாளர்கள் செலுத்த வேண்டிய மின்சார வரிக்கு விலக்கு அளித்தல். Exemption allowed to Developers, Industrial units within the Special Economic Zone and New Industrial units incorporated under Companies Act 1956 under New Industrial Polices.	4043.93	4758.90
	மொத்தம் Total	4043.93	4758.90
	பெரு மொத்தம் Grand Total	101321.13	14080.41

3. 2024-2025 ஆம் ஆண்டுக்கான முக்கிய வரிகளின் இணக்கச் செலவுகள்

3. COMPLIANCE COST OF MAJOR TAXES FOR THE YEAR 2024-2025

(Rupees in Lakhs)

(ரூபாய் இலட்சத்தில்)

வரிசை எண். SINo	தலைப்புகள் Heads	தொகை Amount
1	வணிக வரிகள் COMMERCIAL TAXES	53505.43
2	மாநில ஆயத்தீர்வை STATE EXCISE	20205.56
3	முத்திரைத் தாள்களும் பத்திரப் பதிவுக் கட்டணங்களும் STAMPS AND REGISTRATION FEES	47548.37
4	வண்டிகள் மீது வரிகள் TAXES ON VEHICLES	29146.24
	மொத்தம் Total	150405.60

4. மூலதனச் செலவுகளின் வருவாய் விளைவுகள்
4. Revenue Consequences of Capital Expenditure

தலைப்புகள் Heads	2021-2022 வரவு செலவு மதிப்பீட்டின் படி மூலதனச் செலவுகள் Capital Expenditure as per BE-2021-2022	2022-2023 வருவாய் விளைவுகள் Revenue Consequences for 2022-2023	2023-2024 வருவாய் விளைவுகள் Revenue Consequences for 2023-2024
[1]	[2]	[3]	[4]
		(ரூபாய் கோடியில்) (Rupees in Crores)	
1 சாலைகளும் பாலங்களும் Roads and Bridges	17888.55	894.43	939.15
2 எரிசக்தி Energy	394.30	3.94	4.14
3 பாசனம் Irrigation	4059.44	202.97	213.12
4 வீட்டு வசதி Housing	196.21	1.96	2.06
5 கல்வி Education	1357.18	13.57	14.25
6 சுகாதாரம் Health	1154.07	11.54	12.12
7 குடிநீர் வழங்கல் Water Supply	6157.19	61.57	64.65
8 நகர்புர வளர்ச்சி Urban Development	4027.85	40.28	42.29
9 ஊரக வளர்ச்சி Rural Development	5423.05	54.23	56.94
10 விவசாயம் மற்றும் துணைப்பணிகள் Agriculture and Allied Services	2072.33	20.72	21.76
11 மற்றவை Others	4951.14	49.51	51.99
மொத்தம் Total	47681.30	1354.73	1422.47

5. அரசு-தனியார் பங்களிப்புடன் கூடிய திட்டங்களின் பொறுப்புகள்

5. Liabilities in Public Private Partnership Projects

	Projects	Future Liability
	(1)	(2)
1	சென்னை மாநகர வெளிவட்டச் சாலை-1 Outer Ring Road—1 for Chennai City	மாநிலத்தின் வரவுசெலவு திட்ட ஒதுக்கீட்டிலிருந்து 2013-2014 ஆம் ஆண்டிலிருந்து ஒரு அரையாண்டிற்கு ரூ.59.05 கோடி வீதம் 17.5 ஆண்டுகள் செலுத்தப்படவேண்டும். Rs.59.05 Crores has to be paid every half year from 2013-2014 for 17.5 Years i.e upto 15th December 2030 from the state's Budgetary Provision
2	சென்னை மாநகர வெளிவட்டச் சாலை-2 Outer Ring Road—2 for Chennai City	மாநிலத்தின் வரவு செலவு திட்ட ஒதுக்கீட்டிலிருந்து 2013-2014 ஆம் ஆண்டிலிருந்து ஒரு அரையாண்டிற்கு ரூ.113.15 கோடிவீதம் 17.5 ஆண்டுகள் செலுத்தப்பட வேண்டும். Rs.113.15 Crores has to be paid every half year from 2013-2014 for 17.5 Years i.e upto 15th December 2030 from the state's Budgetary Provision
3	சென்னையில் (மிஞ்சூர்) அமையவிருக்கும் 100 MLDகடல்நீரை குடிநீராக்கும் திட்டம் 100 MLD Desalination Plant at Chennai (Minjur)	சென்னை பெருநகர குடிநீர் வழங்கல் மற்றும் கழிவு நீரகற்று வாரியத்திற்கு சாத்தியக்கூறு இடைவெளிக்கான நிதியுதவியாக 2010-2035 ஆம் ஆண்டு வரையில் ஒவ்வொரு ஆண்டிற்கும் மாநில அரசின் வரவுசெலவு திட்டத்திலிருந்து ரூ.175.00 கோடி அளிக்கப்படல் வேண்டும். Viability gap support has to be provided to Chennai Metropolitan Water Supply and Sewerage Board @ Rs.175.00 Crores each year upto 2035 (2010-2035) from the state's Budgetary Provision.