

முகவுரை

இந்த நிதிநிலைக் குறிப்பு அறிக்கையில் ஐந்து பிரிவுகள் உள்ளன. பிரிவு-I நிதிநிலைப் பொது ஆய்வு பற்றியதாகும். பிரிவு-II 2019-2020-ஆம் ஆண்டு கணக்குகள் குறித்ததாகும். பிரிவு-III 2019-2020ஆம் ஆண்டு கணக்குகள், 2020-2021 ஆம் ஆண்டு வரவு-செலவுத் திட்ட மதிப்பீடு, 2020-2021 ஆம் ஆண்டு திருத்த மதிப்பீடு மற்றும் 2021-2022 ஆம் ஆண்டு வரவு-செலவுத் திட்ட மதிப்பீடுகள் தொடர்பானதாகும். பிரிவு-IV நிதிநிலை குறியீடுகள் பற்றியதாகும். பிரிவு-V மத்திய நிதிக் குழுவின் பரிந்துரைகளின்படி கூடுதல் விவர அறிக்கைகள் அடங்கியதாகும்.

தமிழ்நாடு அரசு
தலைமைச் செயலகம்
சென்னை - 600 009.

ச. கிருஷ்ணன்,
அரசு கூடுதல் தலைமைச் செயலாளர்,
நிதித் துறை.

INTRODUCTION

This Budget Memorandum contains five sections. Section-I deals with the General Review of Finance. Section-II presents the Accounts for the year 2019-2020. Section-III relates to the Accounts for the year 2019-2020, Budget Estimates for the year 2020-2021, Revised Estimates for the year 2020-2021 and Budget Estimates for the year 2021-2022. Section-IV deals with Fiscal Indicators and Section-V covers additional disclosure statements in terms of Central Finance Commission recommendations.

GOVERNMENT OF TAMIL NADU
Secretariat,
Chennai-600 009.

S. KRISHNAN,
Additional Chief Secretary to Government,
Finance Department.

நிதிநிலைக் குறிப்பு 2021-2022
BUDGET MEMORANDUM 2021-2022

	பொருளடக்கம் CONTENTS	பக்கங்கள் Pages
பிரிவு-I SECTION-I	நிதிநிலைப் பொது ஆய்வு GENERAL REVIEW OF FINANCE	1-9
பிரிவு-II SECTION-II	2019-2020 ஆம் ஆண்டு கணக்குகள் ACCOUNTS 2019-2020	10-28
பிரிவு-III SECTION-III	2019-2020 ஆம் ஆண்டு கணக்குகள், 2020-2021 ஆம் ஆண்டு வரவு-செலவுத் திட்ட மதிப்பீடு, 2020-2021ஆம் ஆண்டு திருத்த மதிப்பீடு மற்றும் 2021-2022 ஆம் ஆண்டு வரவு-செலவுத் திட்ட மதிப்பீடுகள் Accounts for the year 2019-2020, Budget Estimates for the year 2020-2021 Revised Estimates for the year 2020-2021 and Budget Estimates for the year 2021-2022	29-49
பிரிவு-IV SECTION-IV	நிதிநிலை குறியீடுகள் FISCAL INDICATORS	50-61
பிரிவு-V SECTION-V	மத்திய நிதிக் குழுவின் பரிந்துரைகளின்படி கூடுதல் விவர அறிக்கைகள் ADDITIONAL DISCLOSURE STATEMENTS IN TERMS OF CENTRAL FINANCE COMMISSION RECOMMENDATIONS	62-72

பிரிவு - I
SECTION-I
நிதிநிலைப் பொது ஆய்வு
GENERAL REVIEW OF FINANCE

1. வருவாய்க் கணக்கு
1.REVENUE ACCOUNT

"வருவாய்க் கணக்கு" குறித்த நிதிநிலையைப் பின்வரும் புள்ளிவிவர அறிக்கை காட்டுகிறது

A Statement of the Budgetary Position of the "Revenue Account" is given below:

இனங்கள் Items	2019-2020 கணக்குகள் Accounts	2020-2021 வரவு-செலவுத் திட்ட மதிப்பீடு Budget Estimate	2020-2021 திருத்த மதிப்பீடு Revised Estimate	2021-2022 வரவு-செலவுத் திட்ட மதிப்பீடு Budget Estimate
(1)	(2)	(3)	(4)	(5)
	[₹ இலட்சத்தில்]		[₹ in Lakhs]	
வருவாய்க் கணக்கில் வரவு Revenue Receipts	174,525,91.43	219,375,14.28	180,700,62.48	218,991,96.31
வருவாய்க் கணக்கில் செலவு Revenue Expenditure	210,434,72.73	240,992,78.44	246,694,68.96	260,409,26.14
வருவாய் கணக்கில் பற்றாக்குறை (-) அல்லது உபரி (+) Revenue Deficit (-) or Surplus (+)	(-) 35,908,81.30	(-) 21,617,64.16	(-) 65,994,06.48	(-) 41,417,29.83

2020-2021 திருத்த மதிப்பீடு :-

உலக அளவிலும் உள்நாட்டு அளவிலும் பெருமளவில் ஏற்பட்ட கோவிட் பெருந்தொற்று காரணமாக பொருளாதர வளர்ச்சி வீதம் குறைந்து வந்ததாலும், வருவாய் கணக்கின் வரவுகளில் மத்திய அரசிடமிருந்து பெறும் உதவி மானியங்கள், மத்திய வரி வசூலில் பங்கு பெருமளவு குறைந்ததாலும், பொருளாதர சூழற்சியில் காணப்பட்ட தேக்கநிலை காரணமாக மாநில அரசுக்கு வரவேண்டிய வணிக வரிகள், மாநில ஆயத்தீர்வைகள், முத்திரைத்தாள்களும் பத்திரப்பதிவுகள் மற்றும் வண்டிகள் மீதான வரிகள் மற்றும் வரியல்லாத பிற வருவாய்கள் ஆகியவை எதிர்பார்த்ததை விட கணிசமான அளவில் குறைந்துள்ளது. வருவாய் கணக்கின் செலவுகளில் அரசின் பல்வேறு நலத்திட்டங்களுக்கான மானியங்கள் மற்றும் உதவித் தொகைகள் வழங்க கூடுதல் நிதி ஒதுக்கீடு செய்யப்பட்டுள்ளதாலும், இதன் காரணமாக 2020-21 ஆம் ஆண்டிற்கான திருத்த மதிப்பீட்டில் வருவாய் பற்றாக்குறையும் கூடியுள்ளது.

Revised Estimate 2020-2021 :-

In the Revenue Account – Receipts : The major hit is on account of the shortfall in the share of Central Taxes, Grants in Aid from the Central Govt. and anticipated collections from State Own Revenue like Commercial Taxes and taxes on vehicles, Stamps and Registration and Motor Vehicles and Non –Tax Revenues is considerably reduced due to the general slump in the economy due to Covid pandemic affected in the globally and the nationally. On the Revenue Account - Expenditure, the additional allocation of grants-in-aid and subsidies for various welfare schemes have resulted in the hike in the Revised Estimates over the Budget Estimates. The Revenue deficit is increased in RE 2020-2021.

2021-2022 வரவு-செலவுத் திட்ட மதிப்பீடு:-

மாநில அரசுக்கு சேர வேண்டிய உதவி மானியங்கள், மத்திய வரிவசூலில் பங்கு கூடுதலாக பெறப்படும் எனவும், மாநில அரசின் வரிவருவாய் மற்றும் வரியல்லாத வருவாய் இனங்கள் கணிசமான அளவில் உயரும் என 2021-22 ஆம் ஆண்டிற்கான வரவு- செலவுத் திட்டத்தில் மதிப்பிடப்பட்டுள்ளது. வருவாய் செலவினங்களை பொருத்தமட்டில், சம்பளங்கள் மற்றும் ஓய்வூதியங்கள் மற்றும் பல்வேறு நலத்திட்டங்களுக்கான மானியங்கள் மற்றும் உதவித் தொகைகள் வழங்க தேவையான நிதி ஒதுக்கீடு செய்யப்பட்டுள்ளது. கோவிட் தொற்று காரணமாக அரசு பணியாளர்களின் அகவிலைப்படி மற்றும் பிற பணப்பயன்கள் நிறுத்தி வைக்கப்பட்டதால் திருத்த மதிப்பீட்டில் சம்பளம் இனம் குறைவாக இருந்தாலும், எதிர்வரும் ஆண்டுகளில் இவ்வினங்களில் வழங்க வேண்டியதிருப்பதால் சம்பளங்களுக்கான இனத்தில் 2021-22 ஆண்டிற்கான வரவு செலவுத் திட்டத்தில் மதிப்பீடு உயர்ந்துள்ளது. இருப்பினும் 2021-22 இல் நிதி ஆதாரங்கள் கணிசமாக உயரும் என மதிப்பிடப்படுவதால், செலவினம் வளர்ந்துள்ள போதிலும் வருவாய் பற்றாக்குறை 2020-21 ஆம் ஆண்டிற்கான திருத்த மதிப்பீட்டை காட்டிலும் குறைவாகவே இருக்கும் என மதிப்பிடப்பட்டுள்ளது.

இனங்கள் Items	2019-2020 கணக்குகள் Accounts	2020-2021 வரவு-செலவுத் திட்ட மதிப்பீடு Budget Estimate	2020-2021 திருத்த மதிப்பீடு Revised Estimate	2021-2022 வரவு-செலவுத் திட்ட மதிப்பீடு Budget Estimate
(1)	(2)	(3)	(4)	(5)

2021-2022 Budget Estimate:-

The budget for 2021-22 estimates that subsidies to be added to the state Government will add to the share of Central tax revenue and that the state's tax revenue and non-tax revenue items will rise significantly. Funds have been allocated to provide grants in aid, salaries, pensions and various welfare schemes, in line with revenue expenditure. Although the pay rate is lower in the Revised estimate due to the suspension of government employees' Dearness allowance and other cash benefits due to the Covid pandemic, the budget for the year 2021-22 has been elevated in the race for salaries due to the need to pay in these categories in the during the year 2021-22. However, as financial resources are projected to rise significantly in 2021-22, the revenue deficit is projected to be lower than the Revised Estimate for 2020-21.

வருவாய்க் கணக்கில் வரவுகளும் செலவுகளும்

RECEIPTS AND EXPENDITURE ON REVENUE ACCOUNT

"வருவாய்க் கணக்கு" குறித்த நிதிநிலையை பின்வரும் புள்ளிவிவர அறிக்கை காட்டுகிறது

A Statement of the Budgetary Position of the "Revenue Account" is given below:

இனங்கள் Items	2019-2020 கணக்குகள் Accounts	2020-2021 வரவு-செலவுத் திட்ட மதிப்பீடு Budget Estimate	2020-2021 திருத்த மதிப்பீடு Revised Estimate	2021-2022 வரவு-செலவுத் திட்ட மதிப்பீடு Budget Estimate
(1)	(2)	(3)	(4)	(5)
	[₹ இலட்சத்தில்]		[₹ in Lakhs]	
மத்திய அரசிடமிருந்து பெறும் உதவி மானியங்கள் Grants-in-Aid from Government of India	27,783,37.30	37,096,68.97	35,009,40.12	40,553,44.67

2020-2021 திருத்த மதிப்பீடு :-

அனைவருக்கும் கல்வி இயக்கம், அட்டல் புத்துணர்வு மற்றும் நகர்ப்புற மாற்றங்களுக்கான திட்டம் (அம்ருத்), அனைவருக்கும் இடைநிலைக் கல்வி மற்றும் தூய்மை இந்தியா இயக்கம் (நகர்ப்புறம்) ஆகிய திட்டங்களுக்கு மத்திய அரசு எதிர்பார்த்ததைவிட குறைவான மானியம் விடுவித்துள்ளதாலும் மற்றும் சரக்குகள் மற்றும் சேவைகள் வரி இழப்பீட்டுத் தொகையினை திரும்ப செலுத்தக்கூடக் கூடாது பி2பி மாநிலத்திற்கு வழங்கியதாலும் 2020-2021 வரவு செலவுத் திட்ட மதிப்பீட்டை விட 2020-2021 ஆம் ஆண்டு திருத்த மதிப்பீடு குறைந்துள்ளது.

Revised Estimate 2020-2021:-

The decrease in RE 2020-2021 over BE 2020-2021 is due to lesser Grants released by the Central Government than the expected in respect of Sarva Shiksha Abhiyan, Atula Mission for Rejuvenation and Urban Transmission (AMURT), Rashtriya Madhyamik Shiksha Abhiyan and Swachh Bharat Mission (Urban) and release of GST Compensation as Back to Back loan to State Government.

2021-2022 வரவு-செலவுத் திட்ட மதிப்பீடு:-

வினைத் திறமிக்க நகரங்களுக்கான திட்டம், பிரதம மந்திரியின் நகர்ப்புற வீட்டுவசதித் திட்டம், ஆதி திராவிடர் கல்வி மேம்பாட்டுக் குடைத் திட்டம் (மெட்ரிக் படிப்பிற்கு பிந்தைய மற்றும் முந்தைய படிப்புவசதித் தொகை) ஆகிய திட்டங்களுக்கு மத்திய அரசிடமிருந்து கூடுதல் மானியங்கள் எதிர்நோக்கப்படுவதால் 2020-2021 திருத்த மதிப்பீட்டை விட 2021-2022 ஆம் ஆண்டு வரவு செலவுத் திட்ட மதிப்பீடு உயர்ந்துள்ளது.

Budget Estimate 2021-2022:-

The estimate for BE 2021-2022 has been increased over RE 2020-2021 is due to anticipation of higher Grants from the Central Government for Smart Cities, Pradhan Mantri Awas Yojana (Urban), Umbrella Scheme for development of Scheduled Caste Education (Post and Pre Matric Scholarship).

வருவாய்க் கணக்கில் வரவுகளும் செலவுகளும்

RECEIPTS AND EXPENDITURE ON REVENUE ACCOUNT

"வருவாய்க் கணக்கு" குறித்த நிதிநிலையைப் பின்வரும் புள்ளிவிவர அறிக்கை காட்டுகிறது

A Statement of the Budgetary Position of the "Revenue Account" is given below:

இனங்கள் Items	2019-2020 கணக்குகள் Accounts	2020-2021 வரவு-செலவுத் திட்ட மதிப்பீடு Budget Estimate	2020-2021 திருத்த மதிப்பீடு Revised Estimate	2021-2022 வரவு-செலவுத் திட்ட மதிப்பீடு Budget Estimate
(1)	(2)	(3)	(4)	(5)
	[₹ இலட்சத்தில்]		[₹ in Lakhs]	
மத்திய வரி வசூலில் பங்கு Share of Central Taxes	26,392,41.04	32,849,34.00	23,039,46.00	27,148,31.00

2020-2021 திருத்த மதிப்பீடு :-

மத்திய அரசின் 2021-2022 ஆம் ஆண்டிற்கான வரவு செலவுத் திட்ட மதிப்பீட்டில் மாநில அரசிற்கான மத்திய அரசின் வரிப் பங்கீடு அடிப்படையில் வருவாய் நிர்ணயம் செய்யப்பட்டுள்ளதால் 2020-2021 ஆம் திருத்த மதிப்பீடு குறைந்துள்ளது.

Revised Estimate 2020-2021:-

The decrease in Revised Estimate 2020-2021 is based on fixation of State's Share in Central Taxes in Union Budget 2021-2022.

2021-2022 வரவு-செலவுத் திட்ட மதிப்பீடு:-

மத்திய அரசின் 2021-2022 ஆம் ஆண்டிற்கான வரவு செலவுத் திட்ட மதிப்பீட்டில் பதினைந்தாவது நிதிக்குழுவின் பரிந்துரையின் அடிப்படையில், மாநில அரசிற்கான மத்திய அரசின் வரிப் பங்கீடு வருவாய் நிர்ணயம் செய்யப்பட்டுள்ளதால் 2021-2022 ஆம் வரவு செலவுத் திட்ட மதிப்பீடு உயர்ந்துள்ளது.

Budget Estimate 2021-2022:-

The increase in Budget Estimate 2021-2022 is based on the fixation of State's Share in Central Taxes in Union Budget 2021-2022 based on the recommendations of the Fifteenth Finance Commission.

வருவாய்க் கணக்கில் வரவுகளும் செலவுகளும்

RECEIPTS AND EXPENDITURE ON REVENUE ACCOUNT

"வருவாய்க் கணக்கு" குறித்த நிதிநிலையைப் பின்வரும் புள்ளிவிவர அறிக்கை காட்டுகிறது

A Statement of the Budgetary Position of the "Revenue Account" is given below:

இனங்கள் Items	2019-2020 கணக்குகள் Accounts	2020-2021 வரவு-செலவுத் திட்ட மதிப்பீடு Budget Estimate	2020-2021 திருத்த மதிப்பீடு Revised Estimate	2021-2022 வரவு-செலவுத் திட்ட மதிப்பீடு Budget Estimate
(1)	(2)	(3)	(4)	(5)
மாநில வரிகள் State Taxes	[₹ இலட்சத்தில்] 107,462,28.57	133,530,30.17	[₹ in Lakhs] 109,968,97.20	135,641,78.35

2020-2021 திருத்த மதிப்பீடு :-

கோவிட்- 19 பெருந்தொற்றின் காரணமாக நடைமுறைபடுத்தப்பட்ட பொது முடக்கத்தின் காரணமாக மாநில சரக்குகள் மற்றும் சேவைகள் வரி, பொது விற்பனை வரி, முத்திரை தாள்கள் மற்றும் பத்திரபதிவு கட்டணங்கள் மற்றும் வண்டிகள் மீதான வரி ஆகிய அனைத்து முக்கிய வரி வருவாய் இனங்களின் கீழ் குறைவான வருவாய் எதிர்பார்க்கப்படுவதால், 2020-2021 திருத்த மதிப்பீடுகள் குறைந்துள்ளன.

Revised Estimate 2020-2021:-

The decrease in Revised Estimate 2020-2021 is due to lesser revenue anticipated under major tax revenue items like State Goods and Services Tax, General Sales Taxes, Stamps & Registration fees and Motor Vehicle Taxes due to the lock down imposed owing to COVID-19 pandemic.

2021-2022 வரவு-செலவுத் திட்ட மதிப்பீடு:-

மாநிலத்தின் சொந்த வரி வருவாயின் பல்வேறு வரி இனங்களின் வசூல்போக்கின் அடிப்படையில் கணிக்கப்பட்டுள்ளதாலும் மற்றும் பொதுவான பொருளாதார மீட்சி எதிர்பார்க்கப்படுவதாலும் 2021-2022 வரவு செலவுத் திட்ட மதிப்பீடு உயர்ந்துள்ளது.

Budget Estimate 2021-2022:-

The increase in Budget Estimate 2020-2021 is based on the trend in tax collection under various items of State's Own Tax Revenue and expecting general economic recovery.

வருவாய்க் கணக்கில் வரவுகளும் செலவுகளும்

RECEIPTS AND EXPENDITURE ON REVENUE ACCOUNT

"வருவாய்க் கணக்கு" குறித்த நிதிநிலையை பின்வரும் புள்ளிவிவர அறிக்கை காட்டுகிறது

A Statement of the Budgetary Position of the "Revenue Account" is given below:

இனங்கள் Items	2019-2020 கணக்குகள் Accounts	2020-2021 வரவு-செலவுத் திட்ட மதிப்பீடு Budget Estimate	2020-2021 திருத்த மதிப்பீடு Revised Estimate	2021-2022 வரவு-செலவுத் திட்ட மதிப்பீடு Budget Estimate
(1)	(2)	(3)	(4)	(5)
வரி அல்லாத ஏனைய வருவாய் Non-Tax Revenue	[₹ இலட்சத்தில்] 12,887,84.52	15,898,81.14	[₹ in Lakhs] 12,682,79.16	15,648,42.29

2020-2021 திருத்த மதிப்பீடு:-

உத்திரவாத கட்டணங்கள் மற்றும் மணல் வெட்டியெடுப்பதிலிருந்து பெறப்படும் வரவுகள் மற்றும் அதற்கான ஏற்று இறக்கக்கூலி ஆகியன 2020-2021 வரவு செலவு திட்ட மதிப்பீட்டில் கணிக்கப்பட்டதைவிட குறைவாக இருக்கும் என்பதால் திருத்த மதிப்பீடுகள் குறைந்துள்ளது.

Revised Estimate 2020-2021:-

The reason for the decrease are lesser collection of Guarantee fee, lower receipts from Sand Quarry operations and Sand loading and unloading charges.

2021-2022 வரவு-செலவுத் திட்ட மதிப்பீடு:-

மணல் வெட்டியெடுப்பதிலிருந்து பெறப்படும் வரவுகள் மற்றும் அதற்கான ஏற்று இறக்கக்கூலி, கனிமப் பொருட்களை வெட்டியெடுப்பற்கான குத்தகை மற்றும் உரிமைத்தொகை மற்றும் உத்திரவாத கட்டணம் ஆகியன கணிசமான அளவில் இருக்குமென எதிர்பாக்கப்படுவதால் வரவு-செலவு திட்ட மதிப்பீடு அதிகரித்துள்ளது.

Budget Estimate 2021-2022:-

The increase is due to pickup in Sand Quarry operations and the resultant collection of loading and unloading and higher income through Rents and Royalties and anticipated higher recovery of Guarantee fee.

வருவாய்க் கணக்கில் வரவுகளும் செலவுகளும்

RECEIPTS AND EXPENDITURE ON REVENUE ACCOUNT

"வருவாய்க் கணக்கு" குறித்த நிதிநிலையை பின்வரும் புள்ளிவிவர அறிக்கை காட்டுகிறது

A Statement of the Budgetary Position of the "Revenue Account" is given below:

இனங்கள் Items	2019-2020 கணக்குகள் Accounts	2020-2021 வரவு-செலவுத் திட்ட மதிப்பீடு Budget Estimate	2020-2021 திருத்த மதிப்பீடு Revised Estimate	2021-2022 வரவு-செலவுத் திட்ட மதிப்பீடு Budget Estimate
(1)	(2)	(3)	(4)	(5)
		[₹ இலட்சத்தில்]	[₹ in Lakhs]	
வருவாய் கணக்கில் செலவு Revenue Expenditure	210,434,72.73	240,992,78.44	246,694,68.96	260,409,26.14

2020-2021 திருத்த மதிப்பீடு மற்றும் 2021-2022 வரவு- செலவுத் திட்ட மதிப்பீடு:-

பணியாளர்களின் சம்பளம், கூட்டுறவு சங்கங்களால் வழங்கப்பட்ட வேளாண் கடன் தள்ளுபடி, உதய திட்டத்தின் கீழ் தமிழ்நாடு மின்சார வாரியத்தின் எதிர்கால இழப்பினை மாநில அரசு ஏற்றுக்கொள்ளுதல், பிரதான் மந்திரி பசல் பீமா யோஜனா, உள்ளடக்கி அமைப்புகளுக்கு மானியம் வழங்குதல், மாணவர்களுக்கான பேருந்து பயணக்கட்டண சலுகை, மகாத்மா காந்தி தேசிய ஊரக வேலைவாய்ப்புத் திட்டம், பிரதம மந்திரி வீட்டு வசதித் திட்டம் மற்றும் புரட்சித்தலைவர் எம்.ஜி.ஆர். சத்துணவுத் திட்டம் ஆகியவற்றிற்கு அதிக நிதி ஒதுக்கப்பட்டுள்ளதால் வருவாய் செலவினம் அதிகரித்துள்ளது.

Revised Estimate 2020-2021 and 2021-2022 Budget Estimate :-

The considerable hike in Revenue Expenditure is due to increased allotment of enhanced provisions under the component of Salaries and in the schemes of Waiver of agricultural loans availed by Co-operative Institutions, Taking over future loss of TANGEDCO by State Government under UDAY Scheme, Pradhan Mantri Fasal Bima Yojana (PMFBY) - Crop Insurance and Grants to Local Bodies, Mahathma Gandhi Rural Employment Guarantee Scheme, Pradhan Mantri Awaas Yojana and Puratchithalai var M.G.R. Nutritious Meal Programme.

2. மூலதனக் கணக்கு, நிகரக் கடன்களும் முன்பணங்களும்

2. CAPITAL ACCOUNT AND NET LOANS ADVANCES

"மூலதனக் கணக்கு, கடன்களும் முன்பணங்களும்" குறித்த நிதிநிலையைப் பின்வரும் புள்ளிவிவர அறிக்கை காட்டுகிறது

A Statement of the Budgetary Position of the "Capital Account and Loans Advances" is given below

இனங்கள் Items	2019-2020 கணக்குகள் Accounts	2020-2021 வரவு-செலவுத் திட்ட மதிப்பீடு Budget Estimate	2020-2021 திருத்த மதிப்பீடு Revised Estimate	2021-2022 வரவு-செலவுத் திட்ட மதிப்பீடு Budget Estimate
(1)	(2)	(3)	(4)	(5)
	[₹ இலட்சத்தில்]		[₹ in Lakhs]	
மூலதனச் செலவு Capital Expenditure	25,631,57.95	36,367,77.96	37,734,42.02	43,170,61.36
கடன்களும் முன்பணங்களும் (நிகரம்) Loans and Advances (Net)	(-) 1,361,75.77	1,360,86.93	769,86.20	(-) 385,52.32
மொத்தம் Total	24,269,82.18	37,728,64.89	38,504,28.22	42,785,09.04

மூலதனச் செலவு / Capital Expenditure

2021-2022 திருத்த மதிப்பீடு :-

கல்வி, போட்டி விளையாட்டு கலை, பண்பாடு, மக்கள் நல்வாழ்வு மற்றும் குடும்ப நலன், செய்தி மற்றும் ஓலிபரப்பு, ஆதிதிராவிடர் மற்றும் ஏனைய பிற்படுத்தப்பட்ட வகுப்பினர் நலன், சமூக நலன், சத்துணவுப் பணிகள், வேளாண்மை மற்றும் தொடர்பான நடவடிக்கைகள், பாசனம் மற்றும் வெள்ளக்கட்டுப்பாடு குறித்த செலவினம், தொழில், கனிமங்கள் மற்றும் போக்குவரத்து குறித்த மூலதனச் செலவுகளுக்கு அதிக நிதி ஒதுக்கீடு செய்யப்பட்டுள்ளதால் மதிப்பீடு உயர்ந்துள்ளது.

Revised Estimate 2020-2021:-

The increase in the estimates is due to higher provision made for Education, Sports, Art and Culture, Health and Family Welfare, Information and Broadcasting, Welfare of Scheduled Castes, Scheduled Tribes and Other Backward Classes, Social Welfare and Nutrition, Agriculture and allied activities, Irrigation and Flood Control, Industry and Minerals & Capital expenditure on Transport

2021-2022 வரவு-செலவுத் திட்ட மதிப்பீடு:-

கல்வி, போட்டி விளையாட்டு கலை, பண்பாடு, குடிநீர் வழங்கல், துப்புரவு, வீட்டு வசதி மற்றும் நகர்ப்புற வளர்ச்சிப் பணிகள், ஆதிதிராவிடர் மற்றும் ஏனைய பிற்படுத்தப்பட்ட வகுப்பினர் நலன், சமூக நலன், சத்துணவுப் பணிகள், பல்வேறு சமூகப் பணிகள், வேளாண்மை மற்றும் தொடர்பான நடவடிக்கைகள், ஊரக வளர்ச்சி திட்டங்கள், பாசனம் மற்றும் வெள்ளக்கட்டுப்பாடு குறித்த செலவினம், எரிசக்தி திட்டங்கள், தொழில், கனிமங்கள் மற்றும் போக்குவரத்து குறித்த மூலதனச் செலவுகளுக்கு அதிக நிதி ஒதுக்கீடு செய்யப்பட்டுள்ளதால் மதிப்பீடு உயர்ந்துள்ளது.

Budget Estimate 2021-2022:-

The increase in the estimates is due to higher provision made for Education, Sports, Art and Culture, Water Supply, Sanitation, Housing and Urban Development, Welfare of Scheduled Castes, Scheduled Tribes and Other Backward Classes, Social Welfare and Nutrition, Other Social Services, Agriculture and Allied Activities, Rural Development, Irrigation and Flood Control, Energy Schemes, Industry and Minerals & Capital expenditure on Transport.

கடன்களும் முன்பணங்களும் (நிகரம்) / Loans and Advances

2020-2021 திருத்த மதிப்பீடு மற்றும் 2021-2022 வரவு-செலவுத் திட்ட மதிப்பீடு:-

நகர்ப்புற மேம்பாடு மற்றும் மின்சாரத்துறையில் கடன் வழங்க குறைந்த அளவு நிதியொதுக்கம் செய்யப்பட்டுள்ளதால், 2020-2021ஆம் ஆண்டு வரவு-செலவு திட்ட மதிப்பீட்டை விட திருத்திய மதிப்பீடுகளில் கடன்கள் மற்றும் முன்பணங்கள் (நிகரம்) குறைந்துள்ளது. 31.03.2018 வரையுள்ள கடன்கள் மற்றும் 31.03.2017 வரையுள்ள வழிவகை முன்பணங்களை மறுசீரமைப்பு செய்யப்பட்ட கடன்களிலிருந்து, கடன் திரும்பப் பெறுதல் அடிப்படையில் 2021-2022ஆம் ஆண்டு வரவு-செலவு திட்ட மதிப்பீடுகள் நிர்ணயிக்கப்பட்டுள்ளதால் கடன்கள் மற்றும் முன்பணங்கள் (நிகரம்) குறைந்துள்ளது.

Revised Estimate 2020-2021 and Budget Estimate 2021-2022:

The Revised Estimate of Loans & Advance (Net) 2020-2021 is lower than the Budget Estimate 2020-21 due to lesser provision of Loan made under the Urban Development and Energy Department. The loans and advances (net) is decreased due to the loan receipts of Budget Estimate 2021-2022 estimated from rationalization of the loans upto 31.03.2018 and ways & means advance upto 31.03.2017.

3. பொதுக்கடன் 3. PUBLIC DEBT

"பொதுக்கடன்" குறித்த நிதிநிலையைப் பின்வரும் புள்ளிவிவர அறிக்கை காட்டுகிறது:

A Statement of the Budgetary Position on the "Public Debt" is given below:

இனங்கள் Items	2019-2020 கணக்குகள் Accounts	2020-2021 வரவு-செலவுத் திட்ட மதிப்பீடு Budget Estimate	2020-2021 திருத்த மதிப்பீடு Revised Estimate	2021-2022 வரவு-செலவுத் திட்ட மதிப்பீடு Budget Estimate
(1)	(2)	(3)	(4)	(5)
	[₹ இலட்சத்தில்]		[₹ in Lakhs]	
மாநில அரசின் நிகர உள்நாட்டுக் கடன் Net Internal Debt of the State Government	48,274,70.71	54,817,81.14	81,915,42.95	79,419,03.94
மத்திய அரசிடமிருந்து பெறும் நிகரக் கடன்களும் முன்பணங்களும் Net Loans and Advances from the Central Government	633,14.01	2,985,12.99	10,582,51.99	2,880,59.32
நிகர மொத்தம் Net Total	48,907,84.72	57,802,94.13	92,497,94.94	82,299,63.26

2020-2021 திருத்த மதிப்பீடு :-

கொரோனா நோய் பரவலால் ஏற்பட்ட நிதி நெருக்கடியை சமாளிக்கும் பொருட்டு மத்திய அரசினால் மாநில மொத்த உள்நாட்டு உற்பத்தி மதிப்பில் 2 சதவீத அளவுக்கு கூடுதலாக கடன் பெற அனுமதிக்கப்பட்டதால் மாநில அரசின் நிகர உள்நாட்டுக் கடன் அதிகரித்துள்ளது.

Revised Estimate 2020-2021 :-

The increase in net Internal Debt is mainly arises on account of additional borrowing of 2% GSDP permitted by Government of India to overcome the fiscal imbalance caused by COVID – 19 pandemic.

2021-2022 வரவு-செலவுத் திட்ட மதிப்பீடு:-

15-வது நிதிக்குழு, 2021-2022 ஆம் ஆண்டில் மாநில மொத்த உற்பத்தி மதிப்பீட்டிற்கும், நிதிப்பற்றாக்குறைக்குமான விகிதத்தை 4 சதவீதமாக நிர்ணயித்தது. இந்த இலக்கின் அடிப்படையில், பொதுக்கடன் நிகரத் தொகை மதிப்பிடப்பட்டுள்ளது.

2021-2022 Budget Estimate :-

The 15th Finance commission has fixed the target for fiscal deficit as 4% of GSDP for the year 2021-2022. Based on this target, the net receipts under Public Debt have been estimated.

பிரிவு - II
SECTION -II
2019-2020
கணக்குகள்
ACCOUNTS

2019-20 ஆம் ஆண்டிற்கான கணக்குகளின் படி மொத்த வருவாய் வரவுகள் 2018-19 ஆம் ஆண்டு கணக்குகளை விட ரூ.784.76 கோடி உயர்ந்துள்ள போதிலும், திருத்த மதிப்பீட்டை விட ரூ.17,334.97 கோடி குறைந்துள்ளது. வருவாய் வரவினங்கள் குறைந்ததற்கு மாநிலத்தின் சொந்த வரிவருவாய் மற்றும் வரியல்லாத வருவாய் குறைந்ததே முக்கிய காரணமாகும் மற்றும் மத்திய அரசிடமிருந்து வரவேண்டிய உதவி மானியங்கள் திருத்த மதிப்பீட்டின் படி ரூ.2680.20 கோடி குறைந்ததுமே காரணமாகும்.

Even though there is an increase of Rs.784.76 crore over Accounts 2019-20, the total receipts under Revenue Account for 2018-19 is lesser than the Revised Estimates 2019-20 by Rs.17,334.97 crore. The decrease is mainly due to reduction in State Own Tax Revenue, Non -Tax Revenue and Grants in Aid from Govt. of India of Rs.2680.20 crore.

2019-20 ஆம் ஆண்டிற்கான வருவாய் கணக்கில் செலவு 2019-20 க்கான திருத்த மதிப்பீட்டை விட ரூ.6,497.77 கோடி குறைந்துள்ளது. நிலவரி, முத்திரைத் தாள்களும் பத்திரப்பதிவும் , நிருவாகப் பணிகள், வீட்டுவசதி, சமூகப் பாதுகாப்பும் நலனும், பயிர் வளர்ப்பு, கூட்டுறவு மற்றும் ஊரக வேலைவாய்ப்பு முதலிய செலவுகள் குறைந்துள்ளது இதற்கு முக்கிய காரணமாகும்.

The accounts of Revenue expenditure for 2019-20 is lesser than the Revised Estimates 2019-20 by Rs.6,497.77 crore. The decrease is mainly due to reduction in expenditure on Land Revenue, Stamps and Registration, Administrative Services, Housing, Social Security and Welfare, Crop Husbandry, Co-operation and Rural Employment.

ஒட்டுமொத்த நிலவரம் கீழ் கண்டவாறு இருந்தது:
The Overall Position was as below:

இனங்கள் Items	2019-2020 திருத்த மதிப்பீடு Revised Estimate	2019-2020 கணக்குகள் Accounts
(1)	(2)	(3)
	[₹ இலட்சத்தில்] [₹ in Lakhs]	
வருவாய்க் கணக்கில் வரவு Receipts on Revenue Account	191,860,88.39	174,525,91.43
வருவாய்க் கணக்கில் செலவு Expenditure on Revenue Account	216,932,51.00	210,434,72.73
வருவாய்க் கணக்கில் பற்றாக்குறை (-) அல்லது உபரி (+) Revenue Deficit (-) or Surplus (+)	(-) 25,071,62.61	(-) 35,908,81.30

2. கணக்குத் தலைப்புகளின் பொதுவான வகைப்பாட்டின் கீழ் வருகின்ற "வருவாய்க் கணக்கில் வரவுகளில்" காணப்படும் வேறுபாடுகள் கீழே கொடுக்கப்பட்டுள்ளன:

The Variations in "Revenue Receipts "under General Classification of Heads are given below:

இனங்கள் Items	2019-2020 திருத்த மதிப்பீடு Revised Estimate	2019-2020 கணக்குகள் Accounts
(1)	(2)	(3)
வருவாய்க் கணக்கில் வரவு REVENUE RECEIPTS	[₹ இலட்சத்தில்] [₹ in Lakhs]	
மத்திய வரிகளில் பங்கு Share of Central Taxes	26,392,40.00	26,392,41.04
மாநில வரிகள் State Taxes	120,809,63.33	107,462,28.57
வரி அல்லாத வருவாய் Non -Tax Revenue	14,195,27.80	12,887,84.52
மத்திய அரசிடமிருந்து பெறும் உதவி மானியங்கள் Grants-in-Aid from Government of India	30,463,57.26	27,783,37.30
மொத்தம் Total	191,860,88.39	174,525,91.43

மத்திய வரிகளில் மாநிலத்தின் பங்கு வருவாய் திருத்த மதிப்பீடுகளில் கணிக்கப்பட்டபடி பெறப்பட்டுள்ளது. எனினும் பருவகால காரணிகள் மற்றும் நாடு தழுவிய மந்த நிலையின் தாக்கம் மாநில அரசின் வரி வசூல் முயற்சிகளின் மீதும் காணப்பட்டது. எனவே மாநில சொந்த வரிவருவாயில் குறிப்பாக சரக்குகள் மற்றும் சேவைகள் வரிகள் மற்றும் முத்திரைத்தாள் மற்றும் பத்திரப்பதிவு கட்டண வரவுகள் குறைந்துள்ளன. வரிவிதிப்புப் பணிகளும், கடன் பணிகளும் (வட்டி) ஆதாயப் பங்கு வரவுகள், காவல் மற்றும் ஏனைய நிருவாக பணிகள் வரவுகள் குறைந்த வரி அல்லாத வருவாய் இனங்களில் குறைவான வருவாய்களுக்கு காரணமாகும்.

The Share in Central Taxes has been received as projected in the Revised Estimates. But, seasonal factors and general economic slow down had its impact on the tax collection effects by the State. Hence the State own the tax Revenue Collection, particularly in Goods & Services Taxes & Stamps and registration fees has reduced. The reduction in Non tax revenue Collection is mainly due to lesser collection under Fiscal Services, Debt Services (interest) and Dividends, Police and other Administrative Services.

3. "மாநில வரிகளைப்" பொறுத்தவரை, 2019-2020 ஆம் ஆண்டின் திருத்த மதிப்பீடு மற்றும் உள்ளடையான வரவுகளின் விவரங்கள் கீழே உள்ள அட்டவணையில் கொடுக்கப்பட்டுள்ளன.

The Details of the Revised Estimates and the Actual Receipts during the year 2019-2020 in respect of the "State Taxes" are tabulated below:

இனங்கள் Items		2019-2020 திருத்த மதிப்பீடு Revised Estimate	2019-2020 கணக்குகள் Accounts
(1)		(2)	(3)
மாநில வரிகள் STATE TAXES		[₹ இலட்சத்தில்] [₹ in Lakhs]	
1	மாநில சரக்குகள் மற்றும் சேவைகள் வரி State Goods and Services Tax (SGST)	44,218,37.60	38,376,18.57
2	ஒருங்கிணைந்த சரக்குகள் மற்றும் சேவைகள் வரி Integrated Goods and Services Tax (IGST)	0	0
3	வேளாண்மை வருமான வரி Agricultural Income Tax	14.45	42.45
4	நில வரி Land Revenue	278,84.75	258,30.29
5	முத்திரைத் தாள் - பத்திரப்பதிவுக் கட்டணங்கள் Stamps and Registration Fees	13,122,80.56	10,855,64.87
6	நகர் மனை வரிகள் Taxes on Urban Land	13,00.00	8,83.25
7	மாநில ஆயத் தீர்வை State Excise Duties	7,262,32.77	7,205,96.96
8	மத்திய விற்பனை வரி Central Sales Tax	523,87.10	507,09.51
9	பொது விற்பனை வரி General Sales Tax	47,928,51.81	44,008,34.23
10	வண்டிகளமீது வரிகள் Taxes on Vehicles	6,018,62.75	5,674,64.33
11	சரக்குகள், பயணிகளமீது வரிகள் Taxes on Goods and Passengers	13,78.26	10,84.32
12	மின்சாரத் தீர்வைகள் Electricity Duties	1,443,29.29	574,20.19
13	கேளிக்கை வரி Entertainment Tax	(-) 19,87.04	(-) 21,77.29
14	குதிரைப் பந்தய வரி Betting Tax	3	21
15	கரும்புத் தீர்வை மூலம் வரவுகள் Receipts under Sugarcane Cess	4,80.51	1,72.47
16	ஆடம்பரப் பொருள் மீது வரி Luxury Tax	1,10.49	1,84.21
17	கழிக்கவும்-திருப்பிக் கொடுப்பவை Deduct -Refunds	0	0
மொத்தம் Total		120,809,63.33	107,462,28.57

இனங்கள் Items	2019-2020 திருத்த மதிப்பீடு Revised Estimate	2019-2020 கணக்குகள் Accounts
(1)	(2)	(3)

மாநில வரி வருவாய் 2019-20 ஆம் ஆண்டு கணக்கில், திருத்த மதிப்பீடு 2019-20-ல் எதிர்பார்க்கப்பட்டதை விட ரூ.13,347.35 கோடி குறைந்துள்ளது. மாநில சரக்குகள் மற்றும் சேவைகள் வரி, முத்திரைத்தாள் மற்றும் பத்திர பதிவு கட்டணங்கள், பொது விற்பனை வரி, வண்டிகள் மீதான வரி மற்றும் மின்சார தீர்வை ஆகிய இனங்களில்லா வரிகள் குறைந்ததே இதற்கு முக்கிய காரணமாகும்.

The decrease in Receipt in Accounts 2019-2020 over the RevisedEstimate 2019-2020 under State Taxes is Rs. 13347.35 Crores. This is mainly due to reduction in revenue receipts under Goods & Services Taxes, Stamps & Registration Fees, General Sales Taxes, Taxes on Vehicles & Electricity Duties.

4. "வரி அல்லாத வருவாய்" குறித்த விவரங்கள் கீழே கொடுக்கப்பட்டுள்ளன:
The Details of "Non-Tax Revenue" are given below:

இனங்கள் Items	2019-2020 திருத்த மதிப்பீடு Revised Estimate	2019-2020 கணக்குகள் Accounts
(1)	(2)	(3)
வரி அல்லாத வருவாய் NON-TAX REVENUE	[₹ இலட்சத்தில்] [₹ in Lakhs]	
1 வரிவிதிப்புப் பணிகளும், கடன் பணிகளும் (வட்டி), ஆதாயப்பங்குகளும் Fiscal Services, Debt Services (Interest) and Dividends	5,324,00.73	4,547,74.38
2 காவல் Police	481,79.36	345,18.01
3 எழுதுபொருள் அச்சு Stationery and Printing	38,88.88	46,04.55
4 பொதுப் பணிகள் Public Works	21,46.48	16,83.90
5 ஏனைய நிருவாகப் பணிகள் Other Administrative Services	394,86.77	318,59.78
6 பல்வகைப் பொதுவாணப் பணிகள் Miscellaneous General Services	913,41.55	895,15.98
7 கல்வி, போட்டி விளையாட்டுகள், கலையும் பண்பாடும் Education, Sports, Art and Culture	1,749,79.81	1,792,95.69
8 மருத்துவமும் பொதுச்சுகாதாரமும் Medical and Public Health	1,437,43.81	1,654,68.30
9 குடிநீர் வழங்கலும் துப்புரவும் Water Supply and Sanitation	43.10	39.68
10 வீட்டு வசதி Housing	209,82.95	208,90.18
11 தொழிலாளர் நலனும் வேலைவாய்ப்பும் Labour and Employment	159,66.48	152,55.40
12 சமூகப் பாதுகாப்பும் நலனும் Social Security and welfare	92,88.94	77,80.22
13 ஏனைய சமூகப் பணிகள் Other Social Service	161,05.38	172,64.92
14 பயிர் வளர்ப்பு Crop Husbandry	70,01.11	53,11.53
15 கால்நடை வளர்ப்பு Animal Husbandry	11,60.02	16,80.19
16 மீனளம் Fisheries	7,40.71	9,67.25
17 காடுவளர்ப்பும் வனவிலங்கும் Forestry and Wildlife	80,38.13	83,38.12
18 கூட்டுறவு Co-operation	28,19.21	24,92.06
19 ஏனைய வேளாண்மைத் திட்டங்கள் Other Agricultural Programmes	64,66.88	46,84.62

இனங்கள் Items	2019-2020 திருத்த மதிப்பீடு Revised Estimate	2019-2020 கணக்குகள் Accounts
(1)	(2)	(3)
20 பெரிய நடுத்தரப் பாசனத் திட்டங்கள் Major and Medium Irrigation	72,06.37	47,65.17
21 சிறு பாசனம் Minor Irrigation	2,16.22	3,22.31
22 இரும்பு அல்லாத கனிமப் பொருட்களை வெட்டியெடுத்தல், உலோகவியல் தொழில்கள் Non-Ferrous Mining and Metallurgical Industries	1,282,25.01	1,150,12.15
23 சாலைகளும் பாலங்களும் Roads and Bridges	93,52.98	82,59.10
24 நுகர்ப் பொருள் வழங்கல் Civil Supplies	1,43.25	3,06.57
25 ஏனைய இனங்கள் Other Items	1,496,03.67	1,136,94.46
மொத்தம் -வரி அல்லாத வருவாய் TOTAL -NON-TAX REVENUE	14,195,27.80	12,887,84.52

மாநிலத்தின் வரி அல்லாத வருவகளை தீரட்டுவதற்கான முயற்சிகள் மேற்கொண்ட போதும் ஒட்டு மொத்த வரி அல்லாத வருவாய் 2019-20 ஆம் ஆண்டு திருத்த மதிப்பீட்டில் எதிர்பார்க்கப்பட்டதை விட ரூ.1307.43 கோடி குறைந்துள்ளது. குறிப்பாக வரிவிதிப்பு பணிகளும், கடன் பணிகளும் (வட்டி) ஆதாயப்பங்கள் காவல், பொதுப் பணிகள், ஏனைய நிருவாகப் பணிகள், பல்வகைப் பொதுவானப் பணிகள், குடிநீர் வழங்கலும் துப்புரவும், விட்டு வசதி தொழிலாளர் நலனும் வேலை வாய்ப்பும், சமூகப் பாதுகாப்பும் நலனும், பயிர் வளர்ப்பு கூட்டுறவு, ஏனைய வேளாண் திட்டங்கள், பெரிய நடுத்தரப் பாசனத் திட்டங்கள், இரும்பு அல்லாத கனிமப் பொருட்களை வெட்டியெடுத்தல், உலோகவியல் தொழில்கள், சாலைகளும் பாலங்களும் மற்றும் ஏனைய இனங்களில் வரி அல்லாத வருவாய் குறைந்ததே இதற்கு முக்கிய காரணமாகும்.

In spite of the initiatives taken to improve the non tax revenue receipts, there is Rs. 1307.43 crores decrease in Accounts 2019-20 over Revised Estimate 2019-20 under Non Tax Revenue Receipts. This is mainly due to decrease in revenue collection under Fiscal services, Dept Services (interest) and Dividends, Police, Public works, other Administrative Services, Miscellaneous General Services, Water Supply and sanitation Housing, Labour & Employment, Social Security and Welfare, Crop Husbandry, Co-operation, other Agricultural Programme, Major and medium irrigation Non-Ferrous Mining and Metallurgical industries, Roads & Bridges and other items.

5. வருவாய்க் கணக்கில் செலவு குறித்த விவரங்கள் கீழே கொடுக்கப்பட்டுள்ளன:

The Details of Expenditure on Revenue Account are listed out below:

இனங்கள் Items	2019-20 திருத்த மதிப்பீடு Revised Estimate	2019-20 கணக்குகள் Accounts
(1)	(2)	(3)
வருவாய்க் கணக்கில் செலவு REVENUE EXPENDITURE	[₹ இலட்சத்தில்] [₹ in Lakhs]	
பொதுவான பணிகள்	General Service	
வரிவிதிப்பு பணிகள்	1,405,41.04	1,442,17.60
Fiscal Services		
வட்டி கொடுத்தலும் கடன்தொகைப் பணிகளும்	32,178,00.85	32,490,06.39
Interest Payments and Servicing of Debt		
நிருவாகப் பணிகளும் அரசின் அங்கங்களும்	14,000,51.73	13,457,03.95
Administrative Services and Organs of Debt		
ஓய்வூதியங்களும் பல்வகைப் பொதுவான பணிகளும்	31,598,02.41	30,748,09.98
Pension and Miscellaneous General Service		
சமூகப் பணிகள்	76,018,83.46	73,999,31.51
Social Services		
பொருளாதாரப் பணிகள்	43,458,80.13	42,609,75.67
Economic Services		
உதவி மானியங்களும் பங்குத் தொகைகளும்	18,272,91.38	15,688,27.63
Grants -in-Aid and Contributions		
மொத்தம்	216,932,51.00	210,434,72.73
TOTAL		

வருவாய் கணக்கில் செலவானது 2019-20 ஆம் ஆண்டு திருத்திய மதிப்பீடுகளைவிட வரிவிதிப்பு பணிகள், வட்டி கொடுத்தலும் கடன் தொகைப் பணிகளும் ஆகியவற்றில் அதிகரித்துள்ள போதிலும் நிருவாகப் பணிகள், ஓய்வூதியங்களும் ஏனைய ஓய்வகால நன்மைகளும், தொழில்நுட்பக் கல்வி, மருத்துவமும் சுகாதாரமும், குடிநீர் வழங்கலும் துப்புரவும், வீட்டுவசதி ஆதிதிராவிடர் பழங்குடியினர் ஏனைய பிற்படுத்தப்பட்ட வகுப்பினர் நலன், சமூகப் பாதுகாப்பும் நலனும் மற்றும் இயற்கை சீற்றங்கள் குறித்த துயர் தணிப்பு, பயிர் வளர்ப்பு, கூட்டுறவு மற்றும் ஊரக வேலைவாய்ப்பு ஆகிய இனங்களில் செலவுகள் குறைந்த காரணத்தினால் ஒட்டுமொத்த வருவாய் கணக்கில் 2019-20 ஆம் ஆண்டு திருத்த மதிப்பீடுகளை விட 2019-20 ஆம் ஆண்டிற்கான செலவு குறைந்துள்ளது.

Though increase in Revenue Expenditure in Accounts 2019-20 over Revised Estimates 2019-20 is observed under Fiscal Services and Interest Payments and Servicing of Debt, Overall decrease is resulted due to lesser expenditure under the components of Administrative Services, Pension and Other Retirement Benefits, Technical Education, Medical and Public Health, Water Supply and Sanitation, Housing, Welfare of Scheduled Caste, Scheduled Tribes and Other Backward classes, Social Security and Welfare, Relief on account of Natural Calamities, Crop Husbandry, Co-operation and Rural Employment.

6. "வரிவிதிப்புப் பணிகள்" என்பதன்கீழ் வரவுகள் 2019-2020 திருத்த மதிப்பீட்டைவிட ரூ.3676.56 இலட்சம் கூடியுள்ளது. வேறுபாடுகள் கீழே விவர அட்டவணையில் கொடுக்கப்பட்டுள்ளன:

There is a increase of Rs.3676.56 Lakhs in the expenditure under "Fiscal Services" over Revised Estimates 2019-2020. The Variations are shown in the Table Below:

இனங்கள் Items	2019-2020 திருத்த மதிப்பீடு Revised Estimate	2019-2020 கணக்குகள் Accounts	உயர்வு (+) அல்லது குறைவு (-) Increase or Decrease
(1)	(2)	(3)	(4)
	[₹ இலட்சத்தில்] [₹ in Lakhs]		
"வரிவிதிப்புப் பணிகள்" என்பதன்கீழ் காணப்படும் செலவு EXPENDITURE UNDER FISCAL SERVICES			
1. நில வரி Land Revenue	266,18.01	250,76.28	(-) 15,41.73
2. முத்திரைத் தாள்களும் பத்திரப்பதிவும் Stamps and Registration	362,56.89	326,65.16	(-) 35,91.73
3. மாநில ஆயத்தீர்வைகள் State Excise	134,65.82	135,13.44	47.62
4. விற்பனை வரி Sales Tax	426,92.91	471,54.91	44,62.00
5. வண்டிகள் மீது வரிகள் Taxes on Vehicles	179,48.81	223,94.93	44,46.12
6. ஏனைய வரி விதிப்புப் பணிகள் Other Fiscal Services etc.	35,58.60	34,12.88	(-) 1,45.72
மொத்தம் TOTAL	1,405,41.04	1,442,17.60	36,76.56

மாநில ஆயத்தீர்வைகள், விற்பனை வரி மற்றும் வண்டிகள் மீது வரிகள் தொடர்பான செலவுகள் உயர்ந்துள்ளதால் 2019-20 ஆம் ஆண்டு திருத்த மதிப்பீடுகளை விட 2019-20 ஆம் ஆண்டுக்கான வருவாய் கணக்குகளில் செலவு உயர்ந்துள்ளது.

The increase in Accounts 2019-20 over Revised Estimates 2019-20 is due to increase in Expenditure than expected under the components of State Excise, Sales Tax and Taxes on Vehicles.

7. "பொதுவான பணிகள்" என்பதன்கீழ், கணக்குகள் ரூ.1044,58.11 இலட்சம் குறைந்த செலவைக் காட்டுகின்றன.

வேறுபாடுகள் கீழே விவர அட்டவணையில் கொடுக்கப்பட்டுள்ளன:-

Under "General Services" The Accounts reveal an decrease of Rs.1044,58.11 Lakhs.

The Variations are given in the Statement Below:-

இனங்கள் Items	2019-2020 திருத்த மதிப்பீடு Revised Estimate	2019-2020 கணக்குகள் Accounts	உயர்வு (+) அல்லது குறைவு (-) Increase or Decrease
(1)	(2)	(3)	(4)
[₹ இலட்சத்தில்] [₹ in Lakhs]			
A. பொதுவான பணிகள் குறித்த செலவு			
A. EXPENDITURE ON GENERAL SERVICES			
1 மாநில அரசின் அமைப்புகள் Organs of State	2,321,06.83	2,166,05.69	(-) 155,01.14
2 வரிவிதிப்புப் பணிகள் Fiscal Services	1,405,41.04	1,442,17.60	36,76.56
3 வட்டி கொடுத்தல், கடன் பணிகள் Interest Payments and Servicing of Debts	32,178,00.85	32,490,06.39	312,05.54
4 நிருவாகப் பணிகள் Administrative Services	11,679,44.90	11,290,98.26	(-) 388,46.64
5 ஓய்வூதியங்களும் ஏனைய ஓய்வகால நன்மைகளும் Pensions and Other Retirement Benefits	31,007,82.96	30,201,76.91	(-) 806,06.05
6 பல்வகைப் பொதுவான பணிகள் Miscellaneous General Service	590,19.45	546,33.07	(-) 43,86.38
மொத்தம்- A. பொதுவான பணிகள் குறித்த செலவு	79,181,96.03	78,137,37.92	(-) 1,044,58.11
Total - A. Expenditure on General Services			

சிக்கன நடவடிக்கையின் காரணமாக மாநில அரசின் அமைப்புகள், நிருவாக செலவினங்கள், ஓய்வூதியங்களும் ஏனைய ஓய்வகால நன்மைகளும் மற்றும் பல்வகை பொதுவான பணிகள் ஆகிய இனங்களில் எதிர்பார்க்கப்பட்டதை விட செலவினங்கள் குறைந்ததால் 2019-20 ஆம் ஆண்டிற்கான செலவினம் 2019-20 ஆம் ஆண்டு திருத்த மதிப்பீட்டை விட குறைந்துள்ளது.

The decrease in Accounts 2019-20 over Revised Estimates 2019-20 is due to Economy in expenditure on Organs of State, Administrative Services, Pension and Other Retirement Benefits and Miscellaneous General Service.

8. "சமூகப் பணிகள்" என்பதற்கீழ், கணக்குகள் ரூ.2,019,51.95 இலட்சம் செலவு குறைந்துள்ளதைக் காட்டுகின்றன.
 வேறுபாடுகள் வருமாறு:-

Under "Social Services" The Accounts reveal a decrease of Rs.2,019,51.95 Lakhs.

The following are the Variations:

இனங்கள் Items	2019-2020 திருத்த மதிப்பீடு Revised Estimate	2019-2020 கணக்குகள் Accounts	உயர்வு (+) அல்லது குறைவு (-) Increase or Decrease
(1)	(2)	(3)	(4)
B. சமூகப் பணிகள் குறித்த செலவு B. EXPENDITURE ON SOCIAL SERVICES	[₹ இலட்சத்தில்] [₹ in Lakhs]		
1 பொதுக் கல்வி General Education	34,906,46.84	36,658,91.46	1,752,44.62
2 தொழில்நுட்பக் கல்வி Technical Education	1,332,27.81	1,054,18.08	(-) 278,09.73
3 போட்டி விளையாட்டுகளும் இளைஞர் நலப்பணிகளும் Sports and Youth Services	301,16.28	293,12.58	(-) 8,03.70
4 கலையும் பண்பாடும் Arts and Culture	245,40.46	232,77.35	(-) 12,63.11
5 மருத்துவமும் சுகாதாரமும் Medical and Public Health	9,170,34.00	8,877,49.70	(-) 292,84.30
6 குடும்ப நலன் Family Welfare	2,786,63.85	2,634,08.87	(-) 152,54.98
7 குடிநீர் வழங்கலும் துப்புரவும் Water Supply and Sanitation	1,026,99.46	646,41.80	(-) 380,57.66
8 வீட்டு வசதி Housing	4,219,70.16	3,161,47.95	(-) 1,058,22.21
9 நகர்ப் பகுதி வளர்ச்சி Urban Development	1,556,34.65	1,647,13.28	90,78.63
10 செய்தி - விளம்பரம் Information and Publicity	116,01.25	108,14.28	(-) 7,86.97
11 ஆதி திராவிடர், பழங்குடியினர், ஏனைய பிற்படுத்தப்பட்ட வகுப்பினர் நலன் Welfare of Scheduled Caste, Scheduled Tribes & Other Backward Classes	4,756,60.96	4,389,56.65	(-) 367,04.31
12 தொழிலாளர் நலனும் வேலைவாய்ப்பும் Labour and Employment	794,19.47	735,35.56	(-) 58,83.91
13 சமூகப் பாதுகாப்பும் நலனும் Social Security and Welfare	9,162,76.90	8,298,65.26	(-) 864,11.64
14 சத்துணவு Nutrition	4,191,68.22	4,109,16.92	(-) 82,51.30
15 இயற்கைச் சீற்றங்கள் குறித்த துயர் தணிப்பு Relief on account of Natural Calamities	1,160,38.83	859,30.78	(-) 301,08.05
16 ஏனைய சமூகப் பணிகள் Other Social Services	174,95.35	180,47.58	5,52.23
17 தலைமைச் செயலகம்- சமூகப்பணிகள் Secretariat -Social Services	116,88.97	113,03.41	(-) 3,85.56
மொத்தம்- B. சமூகப் பணிகள் குறித்த செலவு Total - B. Expenditure on Social Services	76,018,83.46	73,999,31.51	(-) 2,019,51.95

இனங்கள் Items	2019-2020 திருத்த மதிப்பீடு Revised Estimate	2019-2020 கணக்குகள் Accounts	உயர்வு (+) அல்லது குறைவு (-) Increase or Decrease
(1)	(2)	(3)	(4)

தொழில்நுட்ப கல்வி, போட்டி விளையாட்டுகளும் இளைஞர் நலப்பணிகளும், கலையும் பண்பாடும், மருத்துவமும் சுகாதாரமும், குடும்ப நலன், குடிநீர் வழங்கலும் துப்புரவும், வீட்டுவசதி, செய்தி-விளம்பரம், ஆதிதிராவிடர்.பழங்குடியினர், ஏனைய பிற்படுத்தப்பட்ட வகுப்பினர் நலன், தொழிலாளர் நலனும் வேலைவாய்ப்பும், சமூகப் பாதுகாப்பும் நலனும், சத்துணவு, இயற்கைச் சீற்றங்கள் குறித்த துயர்தணிப்பு, தலைமைச்செயலகம்-சமூகப்பணிகள் தொடர்பான செலவுகள் குறைந்ததன் காரணமாக சமூகப் பணிகள் குறித்த செலவுகள் 2019-20 ஆம் ஆண்டு திருத்த மதிப்பீட்டை விட குறைந்துள்ளது.

Consequent to lesser expenditure under Technical Education, Sports and Youth Welfare, Art and Culture, Medical and Public Health, Family Welfare, Water Supply and Sanitation, Housing, Information and Publicity, Welfare of Schedule Case, Scheduled Tribes and Backward Classes, Labour and Employment, Social Security and Welfare, Nutrition, Relief on account of Natural Calamities, Secretariat-Social Services the overall expenditure under Social Service is lesser than the Revised Estimates 2019-20.

9. "பொருளாதாரப் பணிகள்" என்பதற்கீழ் பல்வேறு இனங்கள் குறித்த செலவு விவரம் கீழே கொடுக்கப்பட்டுள்ளது:-

The Expenditure on Various items under "Economic Services" are indicated below:-

இனங்கள் Items	2019-2020 திருத்த மதிப்பீடு Revised Estimate	2019-2020 கணக்குகள் Accounts	உயர்வு (+) அல்லது குறைவு (-) Increase or Decrease
(1)	(2)	(3)	(4)
C. பொருளாதாரப் பணிகள் குறித்த செலவு C. EXPENDITURE ON ECONOMIC SERVICES	[₹ இலட்சத்தில்] [₹ in Lakhs]		
(a) வேளாண்மையும், தொடர்பான நடவடிக்கைகளும் (a) Agriculture and Allied Activities			
1 பயிர் வளர்ப்பு Crop Husbandry	9,072,19.66	8,839,19.59	(-) 233,00.07
2 மண்வள, நீர்வளப் பாதுகாப்பு Soil and Water Conservation	179,68.03	100,03.13	(-) 79,64.90
3 கால்நடை வளர்ப்பு Animal Husbandry	1,129,30.87	1,054,45.72	(-) 74,85.15
4 மீனளம் Fisheries	489,96.31	418,44.76	(-) 71,51.55
5 காடுவளர்ப்பும் வனவிலங்கும் Forestry and wildlife	422,92.04	409,93.74	(-) 12,98.30
6 வேளாண்மை ஆராய்ச்சியும் கல்வியும் Agricultural Research and Education	1,120,23.66	1,118,02.95	(-) 2,20.71
7 கூட்டுறவு Co-Operation	1,806,78.04	1,673,25.23	(-) 133,52.81
8 ஏனைய வேளாண்மைத் திட்டங்கள், இன்னும் பிற Other Agricultural Programme, etc	425,76.54	401,24.70	(-) 24,51.84
மொத்தம்- C(a) Total - C(a)	14,646,85.15	14,014,59.82	(-) 632,25.33
(b) ஊரக வளர்ச்சி (b) Rural Development			
9 ஊரக வளர்ச்சி சிறப்புத் திட்டங்கள் Special Programmes for Rural Development	681,98.13	596,80.09	(-) 85,18.04
10 ஊரக வேலைவாய்ப்பு Rural Employment	2,339,68.60	1,981,62.26	(-) 358,06.34
11 நிலச் சீர்திருத்தம் Land Reforms	0	(-) 1	(-) 1
12 ஏனைய ஊரக வளர்ச்சித் திட்டங்கள் Other Rural Development Programmes	1,001,88.18	925,10.98	(-) 76,77.20
மொத்தம்- C(b) Total - C(b)	4,023,54.91	3,503,53.32	(-) 520,01.59

இனங்கள் Items	2019-2020 திருத்த மதிப்பீடு Revised Estimate	2019-2020 கணக்குகள் Accounts	உயர்வு (+) அல்லது குறைவு (-) Increase or Decrease
(1)	(2)	(3)	(4)
(c) சிறப்புப் பகுதித் திட்டங்கள் (c).Special Areas Programmes			
13 மலைப் பகுதிகள் Hill Areas	5,52.47	5,00.01	(-) 52.46
மொத்தம்- C(c) Total - C(c)	5,52.47	5,00.01	(-) 52.46
(d) பாசனம் மற்றும் வெள்ளக் கட்டுப்பாடு (d) Irrigation and Flood Control			
14 பெரிய, நடுத்தரப் பாசனம் Major and Medium Irrigation	1,240,73.21	1,585,45.49	344,72.28
15 சிறு பாசனம் Minor Irrigation	119,72.83	109,67.22	(-) 10,05.61
16 பாசனப் பகுதி மேம்பாடு Command Area Development	8	0	(-) 8
17 வெள்ளக் கட்டுப்பாடு, வடிகால் Flood Control and Drainage	97.43	158,11.36	157,13.93
மொத்தம்- C(d) Total - C(d)	1,361,43.55	1,853,24.07	491,80.52
(e) எரிசக்தி (e). Energy			
18 எரிசக்தி Power	8,728,43.85	8,728,43.78	(-) 7
19 நவீன எரிசக்தி ஆதாரங்கள் Non-Conventional Sources of Energy	57,27.79	5,01.89	(-) 52,25.90
மொத்தம்- C(e) Total - C(e)	8,785,71.64	8,733,45.67	(-) 52,25.97
(f) தொழிலும் கனிமங்களும் (f) Industry and Minerals			
20 கிராமத் தொழில்களும் சிறுதொழில்களும் Village and Small Industries	1,365,19.01	1,278,70.14	(-) 86,48.87
21 தொழில்கள் Industries	2,732,83.64	2,763,29.88	30,46.24
22 இரும்புசாரா சுரங்கவியல், உலோகவியல் தொழில்கள் Non-Ferrous Mining and Metallurgical Industries	19,15.80	19,06.44	(-) 9.36
23 தொழில்கள் கனிமப்பொருள்கள் குறித்த ஏனைய செலவுகள் Other Outlay on Industries and Minerals	1	0	(-) 1
மொத்தம்- C(f) Total - C(f)	4,117,18.46	4,061,06.46	(-) 56,12.00
(g) போக்குவரத்து (g) Transport			
24 பொதுமக்கள் விமானப் போக்குவரத்து Civil Aviation	0	0	0

இனங்கள் Items	2019-2020 திருத்த மதிப்பீடு Revised Estimate	2019-2020 கணக்குகள் Accounts	உயர்வு (+) அல்லது குறைவு (-) Increase or Decrease
(1)	(2)	(3)	(4)
25 சாலைகளும் பாலங்களும் Roads and Bridges	1,147,68.29	1,127,27.49	(-) 20,40.80
26 சாலைப் போக்குவரத்து மற்றும் உள்நாட்டு நீர்வழிப் போக்குவரத்து Road Transport and Inland Water Transport	304,09.47	279,75.99	(-) 24,33.48
மொத்தம்- C(g) Total - C(g)	1,451,77.76	1,407,03.48	(-) 44,74.28
(i) அறிவியல், தொழில்நுட்பம் மற்றும் சுற்றுப்புறச்சூழல் (i) Science, Technology and Environment			
27 ஏனைய அறிவியல் ஆராய்ச்சி முதலியன Other Scientific Research, etc.	19,30.94	19,55.00	24.06
மொத்தம்- C(i) Total - C(i)	19,30.94	19,55.00	24.06
(j) பொதுவான பொருளாதாரப் பணிகள் (j) General Economic Services			
28 தலைமைச் செயலகம் -பொருளாதாரப்பணிகள் Secretariat -Economic Services	99,43.87	93,56.27	(-) 5,87.60
29 சுற்றுலா Tourism	35,80.21	32,88.13	(-) 2,92.08
30 மக்கள்தொகைக் கணக்கெடுப்பும், ஆய்வு மற்றும் புள்ளிவிவரமும் Census, Surveys and Statistics	86,23.28	88,37.25	2,13.97
31 நுகர்பொருள் வழங்கல் Civil Supplies	8,509,88.08	8,516,54.63	6,66.55
32 ஏனைய பொதுவான பொருளாதாரப் பணிகள் முதலியன Other General Economic Services etc.	316,09.81	280,91.56	(-) 35,18.25
மொத்தம்- C(j) Total - C(j)	9,047,45.25	9,012,27.84	(-) 35,17.41
மொத்தம்- C.பொருளாதாரப் பணிகள் குறித்த செலவு Total - C.Expenditure on Economic Services	43,458,80.13	42,609,75.67	(-) 849,04.46

பயிர் வளர்ப்பு, மண்வள நீர்வளப்பாதுகாப்பு, கால்நடை வளர்ப்பு, மீன்வளம், காடுவளர்ப்பும் வனவிலங்கும், வேளாண்மை ஆராய்ச்சியும் கல்வியும், கூட்டுறவு ஏனைய வேளாண்மைத் திட்டங்கள், ஊரக வேலைவாய்ப்பு, சிறப்புப் பகுதித் திட்டங்கள் -மலைப்பகுதி, எரிசக்தி, கிராமத் தொழில்களும் சிறு தொழில்களும், சாலைகளும் பாலங்களும், சாலைபோக்குவரத்து மற்றும் உள்நாட்டு நீர்வழிப் போக்குவரத்து மற்றும் ஏனைய பொதுவான பொருளாதாரப்பணிகள் முதலியன குறித்த கணக்குகள் 2019-20 ஆம் ஆண்டு திருத்த மதிப்பீடுகளை விட குறைந்துள்ளது.

The decrease in the Accounts in respect of expenditure on Economic Services than Revised Estimates 2019-20 is less due to lesser expenditure under Crop Husbandry, Soil and Water Conservation, Animal Husbandry, Fisheries, Forestry and Wildlife, Agricultural Research and Education, Co-operation, Other Agricultural Programme, Rural Employment, Special Area Programme-Hill Areas, Energy, Village and Small Industries, Roads and Bridges, Road Transport and Inland Water Transport and Other General Economic Services etc.,

10. "உதவி மானியங்களும் பங்குத் தொகைகளும்" என்பதன்கீழ் உள்ள கணக்குகள் திருத்த மதிப்பீட்டை விட ரூ.2,584,63.75 இலட்சம் குறைவினைக் காட்டுகிறது. அதன் விவரம் வருமாறு:-

Under "Grants-in-Aid and Contributions " The Accounts reveal decrease of Rs.2,584,63.75 Lakhs over Revised Estimates. The statement is given Below:

இனங்கள் Items	2019-2020 திருத்த மதிப்பீடு Revised Estimate	2019-2020 கணக்குகள் Accounts	உயர்வு (+) அல்லது குறைவு (-) Increase or Decrease
(1)	(2)	(3)	(4)
D. உதவி மானியங்களும் பங்குத் தொகைகளும் D. GRANTS IN AID AND CONTRIBUTIONS		[₹ இலட்சத்தில்] [₹ in Lakhs]	
உள்ளாட்சி நிறுவனங்களுக்கு இழப்பீடுகளும், ஒதுக்கீடுகளும் Compensation and assignment to Panchayat Raj Institutions	18,272,91.38	15,688,27.63	(-) 2,584,63.75
மொத்தம்- D. உதவி மானியங்களும் பங்குத் தொகைகளும் Total - D. GRANTS IN AID AND CONTRIBUTIONS	18,272,91.38	15,688,27.63	(-) 2,584,63.75

உள்ளாட்சி அமைப்புகளுக்கு பகிர்ந்தளிக்கக்கூடிய மாநில அரசின் சொந்த வரி வருவாயின் முக்கிய கூறுகளான பொது விற்பனை வரி, ஆயத்தீர்வை, முத்திரைத்தாள் மற்றும் பதிவுக் கட்டணம் ஆகியன மூலம் கிடைக்கக்கூடிய வருவாய் குறைந்ததன் காரணமாகவும், 14 வது நிதிக்குழுவின் பரிந்துரைகளின்படி உள்ளாட்சி அமைப்புகளுக்கு வழங்கப்பட வேண்டிய நிலுவைகள் மத்திய அரசால் ஒதுக்கப்படாததன் காரணமாகவும் 2019-20 ஆம் ஆண்டு திருத்த மதிப்பீட்டில் கணக்கிடப்பட்டதை விட உள்ளாட்சி அமைப்புகளுக்கான நிதிப் பகிர்வு குறைந்துள்ளது.

Consequent to reduction in the receipts under important components of sharable State's Own Taxes, such as General Sales Tax, Stamps and Registration fee etc., and non-allotment of basic and performance grants by the Centre to local bodies as recommended by the 14th Finance Commission. The amount devolved to the local bodies has been lesser than Revised Estimates 2019-20.

11. "மூலதனக் கணக்கு" என்பதன்கீழ் காணப்படும் முக்கியமான வேறுபாடுகள் குறித்த விவரங்கள் கீழே கொடுக்கப்பட்டுள்ளன:

The important variations under "Capital Account" are indicated below:-

இனங்கள் Items	2019-2020 திருத்த மதிப்பீடு Revised Estimate	2019-2020 கணக்குகள் Accounts
(1)	(2)	(3)
	[₹ இலட்சத்தில்] [₹ in Lakhs]	
1 காவல் துறை குறித்த மூலதனச் செலவு Capital Outlay on Police	433,02.86	403,92.49
2 பொதுப் பணிகள் குறித்த மூலதனச் செலவு Capital Outlay on Public Works	511,36.56	436,50.57
3 கல்வி, போட்டி விளையாட்டுகள் கலை பண்பாடு குறித்த மூலதனச் செலவு Capital Outlay on Education ,Sports, Art and Culture	616,66.94	507,78.67
4 மருத்துவம் பொதுச்சுகாதாரம் குறித்த மூலதனச் செலவு Capital Outlay on Medical and Public Health	573,26.26	462,63.07
5 குடிநீர் வழங்கல் துப்புரவு குறித்த மூலதனச் செலவு Capital Outlay on Water Supply and Sanitation	1,713,89.62	1,414,47.56
6 வீட்டு வசதி குறித்த மூலதனச் செலவு Capital Outlay on Housing	63,48.69	36,61.83
7 நகர்ப் பகுதி வளர்ச்சி குறித்த மூலதனச் செலவு Capital Outlay on Urban Development	4,723,40.02	2,840,93.00
8 செய்தி-விளம்பரம் குறித்த மூலதனச் செலவு Capital Outlay on Information and Publicity	39,02.78	16,60.83
9 ஆதி திராவிடர்,பழங்குடியினர், ஏனைய பிற்படுத்தப்பட்ட வகுப்பினர் நலன் குறித்த மூலதனச் செலவு Capital Outlay on Public Works, Welfare of Scheduled Castes, Scheduled Tribes and Other Backward Classes	135,90.70	96,12.25
10 ஏனைய சமூகப்பணிகள் குறித்த மூலதனச் செலவு Capital Outlay on Other Social Services	77,08.77	68,73.73
11 மண்வள, நீர்வளப் பாதுகாப்பு குறித்த மூலதனச் செலவு Capital Outlay on Soil and Water Conservation	104,22.79	86,96.73
12 கால்நடை வளர்ப்பு குறித்த மூலதனச் செலவு Capital Outlay on Animal Husbandry	121,93.33	83,61.18
13 மீனளம் குறித்த மூலதனச் செலவு Capital Outlay on Fisheries	149,70.88	268,55.23
14 காடுவளர்ப்பு, வனவிலங்குகள் குறித்த மூலதனச் செலவு Capital Outlay on Forestry and wildlife	181,44.36	127,88.89
15 கூட்டுறவு குறித்த மூலதனச் செலவு Capital Outlay on Co-Operation	332,33.12	297,13.11
16 ஏனைய ஊரக வளர்ச்சித் திட்டங்கள் குறித்த மூலதனச் செலவு Capital Outlay on Other Rural Development Programme	2,498,48.79	1,863,15.18
17 மலைப்பகுதிகள் குறித்த மூலதனச் செலவு Capital Outlay on Hill Areas	75,38.58	72,56.90
18 பெரிய பாசனம் குறித்த மூலதனச் செலவு Capital Outlay on Major Irrigation	1,001,70.29	529,34.08

இனங்கள் Items	2019-2020 திருத்த மதிப்பீடு Revised Estimate	2019-2020 கணக்குகள் Accounts
(1)	(2)	(3)
19 நடுத்தரப் பாசனம் குறித்த மூலதனச் செலவு Capital Outlay on Medium Irrigation	2,008,88.21	1,583,67.24
20 சிறு பாசனம் குறித்த மூலதனச் செலவு Capital Outlay on Minor Irrigation	795,64.32	533,76.18
21 வெள்ளக் கட்டுப்பாட்டுத் திட்டம் குறித்த மூலதனச் செலவு Capital Outlay on Flood Control Projects	20,85.99	23,67.32
22 எரிசக்தி திட்டங்கள் குறித்த மூலதனச் செலவு Capital Outlay on Power Projects	763,59.83	763,59.82
23 சாலைகள் பாலங்கள் குறித்த மூலதனச் செலவு Capital Outlay on Roads and Bridges	9,027,52.14	9,253,77.76
24 சாலைப் போக்குவரத்து குறித்த மூலதனச் செலவு Capital Outlay on Road Transport	902,06.02	902,06.00
25 ஏனைய பணிகள் குறித்த மூலதனச் செலவு Capital Outlay on Other Services	4,349,96.85	2,957,48.33
மொத்தம் -மூலதனச் செலவு Total-Capital Expenditure	31,220,88.70	25,631,57.95

மூலதனபணிப் பணிகள் பரவலாகவும் செறிவாகவும் அமலாக்கம் செய்யப்பட்டதால் மீளும், வெள்ளக்கட்டுப்பாட்டுத் திட்டம் மற்றும் சாலைகள் பாலங்கள் ஆகியவற்றில் செலவுகள் 2019-20 இல் அதிகரித்துள்ள போதிலும் காவல், குடிநீர் வழங்கல் துப்புரவு, நகர்பகுதி வளர்ச்சி, ஆதிதிராவிடர், பழங்குடியினர், ஏனைய பிற்படுத்தப்பட்ட வகுப்பினர் நலன், மண்வள, நீர்வள பாதுகாப்பு, கால்நடை வளர்ப்பு, காடு வளர்ப்பு, வன விலங்குகள், ஏனைய ஊரக வளர்ச்சித் திட்டங்கள், பெரிய , நடுத்தர, சிறு பாசனத் திட்டங்கள், ஏனைய பணிகள் குறித்த மூலதனச் செலவுகளின் பகுதி, பணிகளின் முன்னேற்ற நிலையை கருதி அடுத்த ஆண்டிற்கு எடுத்துச்செல்லப்பட்டதால் மூலதனச் செலவுகள் 2019-20 திருத்த மதிப்பீடுகளைக் காட்டிலும் கணக்குகளில் குறைந்துள்ளது.

Though there is increase in expenditure due to intensive implementation of schemes under Fisheries, Flood control Project, Roads and Bridges the actual expenditure in 2019-20 is lesser than the Revised Estimates 2019-20 due to part of expenditure towards works under Police, Water Supply and Sanitation, Urban Development, Public Works- Welfare of scheduled Castes, Scheduled Tribes and Other Backward Classes, Soil and Water Conservation, Animal Husbandry, Fisheries, Other Rural Development Programme, Major, Medium, Minor Irrigation Projects, and Capital expenditure on Other Services had been carried over to next Financial Year based on the progress in the works.

12. "பொதுக்கடன், கடன்களும், முன்பணங்களும் மற்றும் பொதுக்கணக்கு" தொடர்பான பல்வேறு பற்று-வரவுகளின்கீழ் காணப்படும் வேறுபாடுகள் குறித்த விவரங்கள் கீழே கொடுக்கப்பட்டுள்ளன:-

The variations under various categories of transactions relating to "Public Debt, Loans and Advances and Public Account" are shown in the statement below:-

இனங்கள் Items	2019-2020 திருத்த மதிப்பீடு Revised Estimate	2019-2020 கணக்குகள் Accounts
(1)	(2)	(3)
	[₹ இலட்சத்தில்] [₹ in Lakhs]	
1 உள்நாட்டுக் கடன்கள் (வரவுகள்) Internal Debt (Receipts)	65,322,66.02	64,784,61.24
2 உள்நாட்டுக் கடன்களைத் திருப்பிக் கொடுத்தல் Repayment of Internal Debt	16,510,75.17	16,509,90.53
3 மத்திய அரசிடமிருந்து பெறும் கடன்கள் Loans from Central Government	2,515,29.41	1,989,69.17
4 மத்திய அரசிடமிருந்து பெறும் கடன்களைத் திருப்பிக் கொடுத்தல் Repayment of Loans from Central Government	1,352,71.37	1,356,55.16
5 கடன்களும் முன்பணங்களும் குறித்த நிகரச் செலவு Net Expenditure on Loans and Advances	(-) 1,234,12.43	(-) 1,361,75.77
6 பொதுக்கணக்கின்கீழ் நிகர வரவுகள் Net Receipts under Public Account	5,540,05.68	12,643,67.72

2019-2020 ஆம் ஆண்டு கணக்குகளின் படியான நிதிப்பற்றாக்குறை 2019-2020 ஆம் ஆண்டு திருத்த மதிப்பீடுகளைக் காட்டிலும் ரூ.5,120.24 கோடி அளவிற்கு அதிகரித்துள்ளது. இவ்வாறு நிதிப்பற்றாக்குறை அதிகரித்த போதிலும், பொதுக்கணக்கில் உள்ள மிகுதிகளை திறன்பட கையாண்டதன் மூலம் அரசு திரட்டக் கூடிய கடனானது கணிசமாக கட்டுப்படுத்தப்பட்டது.

The fiscal deficit in accounts 2019-2020 has been escalated by Rs.5,120.24 crore over Revised Estimate 2019-2020. Despite this increase in Fiscal Deficit, the net borrowing has been contained considerably by prudentially utilising the surplus fund under Public Account.

13. 2019-2020 கணக்குகளின்படியான நிதிநிலையைக் கீழே உள்ள விவர அறிக்கை சுருக்கமாகக் காட்டுகிறது.

The Statement below shows the summary of the Financial Position as emerging from the Accounts 2019-2020.

இனங்கள் Items	2019-2020 திருத்த மதிப்பீடு Revised Estimate	2019-2020 கணக்குகள் Accounts
(1)	(2)	(3)
I வரவுகள்		
RECEIPTS	[₹ இலட்சத்தில்] [₹ in Lakhs]	
தொடக்க இருப்பு Opening Balance	(-) 443,08.26	(-) 443,08.26
வருவாய்க் கணக்கில் உபரி Revenue Surplus	0	0
மூலதன வரவு Capital Receipt	0	0
மத்திய அரசிடமிருந்து பெறும் கடன்கள் Loans from Central Government	2,515,29.41	1,989,69.17
வெளிச்சந்தைக் கடன்கள், நிதிநிறுவனங்கள்/ வங்கிகளிடமிருந்து கடன்கள், தேசிய சிறுசேமிப்பு நிதியத்திலிருந்து கடன்கள் மற்றும் இந்திய ரிசர்வ் வங்கியிடமிருந்து வழிவகை முன்பணம்/ மிகைப்பற்று Open Market Loans, Loans from Financial Institutions / Banks, Loans from NSSF and Ways and Means Advances / Overdraft from RBI	65,322,66.02	64,784,61.23
பொதுக்கணக்கு (நிகரம்) Public Account (Net)	5,540,05.68	12,643,67.72
எதிர்பாராச் செலவு நிதி (நிகரம்) Contingency Fund (Net)	0	10,32.37
மொத்தம்- I Total - I	72,934,92.85	78,985,22.23
II செலவுகள்		
DISBURSEMENTS		
வருவாய்க் கணக்கில் பற்றாக்குறை Revenue Deficit	25,071,62.61	35,908,81.30
மூலதனச் செலவு Capital Expenditure	31,220,88.70	25,631,57.95
மத்திய அரசிடமிருந்து பெற்றக்கடனைத் திருப்பிச் செலுத்துதல் Repayment of Central Government Loans	1,352,71.37	1,356,55.16
வெளிச்சந்தைக் கடன்கள், நிதிநிறுவனங்கள் / வங்கிகளிடமிருந்து கடன்கள், தேசிய சிறுசேமிப்பு நிதியத்திலிருந்து கடன்கள் மற்றும் இந்திய ரிசர்வ் வங்கியிடமிருந்து வழிவகை முன்பணம்/ மிகைப்பற்று Open Market Loans, Loans from Financial Institutions/Banks, Loans from NSSF and Ways and Means Advances /Overdraft from RBI	16,510,75.17	16,509,90.53
எதிர்பாராச் செலவு நிதிக்கு மாற்றம் Transfer to Contingency Fund	0	0
கடன்களும் முன்பணங்களும் (நிகரம்) Loans and Advances (Net)	(-) 1,234,12.43	(-) 1,361,75.77
இறுதி இருப்பு Closing Balance	13,07.43	940,13.06
மொத்தம்- II Total - II	72,934,92.85	78,985,22.23

பிரிவு - III

SECTION - III

2020-2021 திருத்த மதிப்பீடும் 2021-2022 வரவு செலவுத் திட்ட மதிப்பீடும்
REVISED ESTIMATE 2020-2021 AND BUDGET ESTIMATE 2021-2022

இனங்கள் Items	2019-2020 கணக்குகள் Accounts	2020-2021 வரவு-செலவுத் திட்ட மதிப்பீடு Budget Estimate	2020-2021 திருத்த மதிப்பீடு Revised Estimate	2021-2022 வரவு-செலவுத் திட்ட மதிப்பீடு Budget Estimate
(1)	(2)	(3)	(4)	(5)
வருவாய்க் கணக்கில் வரவு REVENUE RECEIPTS	[₹ இலட்சத்தில்]		[₹ in Lakhs]	
மத்திய வரி வசூலில் பங்கு Share of Central Taxes	26,392,41.04	32,849,34.00	23,039,46.00	27,148,31.00
மாநில வரிகள் State Taxes	107,462,28.57	133,530,30.17	109,968,97.20	135,641,78.35
வரி அல்லாத ஏனைய வருவாய் Non_Tax Revenue	12,887,84.52	15,898,81.14	12,682,79.16	15,648,42.29
மத்திய அரசிடமிருந்து பெறும் உதவி மானியங்கள் Grants in Aid from Government of India	27,783,37.30	37,096,68.97	35,009,40.12	40,553,44.67
மொத்தம் Total	174,525,91.43	219,375,14.28	180,700,62.48	218,991,96.31
வருவாய்க் கணக்கில் செலவு EXPENDITURE ON REVENUE ACCOUNT				
பொதுவானப் பணிகள் General Services				
வரி விதிப்புப் பணிகள் Fiscal Services	1,442,17.60	1,582,59.01	1,536,09.13	1,627,63.06
கடன் பணிகள் Debt Services	32,490,06.39	39,271,47.01	37,089,89.97	44,843,31.34
ஏனைய பொதுவான பணிகள் Other General Services	44,205,13.93	49,858,49.29	42,315,51.96	51,691,87.93
சமூகப் பணிகள் Social Services	73,999,31.51	82,685,72.12	91,870,48.07	87,629,88.88
பொருளாதாரப் பணிகள் Economic Services	42,609,75.67	48,427,13.46	55,717,98.21	56,917,27.07
உதவி மானியங்களும் பங்குத் தொகைகளும் Grants-in-Aid and Contributions	15,688,27.63	19,167,37.55	18,164,71.62	17,699,27.86
மொத்தம் Total	210,434,72.73	240,992,78.44	246,694,68.96	260,409,26.14
Revenue Deficit(-) or Surplus (+) வருவாய்க் கணக்கில் பற்றாக்குறை (-) அல்லது உபரி (+)	(-) 35,908,81.30	(-) 21,617,64.16	(-) 65,994,06.48	(-) 41,417,29.83

2. மத்திய வரி வருவாய் பங்கு குறித்த விவரங்கள் கீழே கொடுக்கப்பட்டுள்ளன:-
Details pertaining to the Share of Central Taxes are given below:-

இனங்கள் Items	2019-2020 கணக்குகள் Accounts	2020-2021 வரவு-செலவுத் திட்ட மதிப்பீடு Budget Estimate	2020-2021 திருத்த மதிப்பீடு Revised Estimate	2021-2022 வரவு-செலவுத் திட்ட மதிப்பீடு Budget Estimate
(1)	(2)	(3)	(4)	(5)
மத்திய வரி வருவாயின் பங்கு	[₹ இலட்சத்தில்]		[₹ in Lakhs]	
SHARE OF CENTRAL TAXES				
மத்திய சரக்குகள் மற்றும் சேவைகள் வரி Central Goods and Services Tax (CGST)	7,489,35.00	9,942,63.00	7,313,98.00	8,771,80.00
ஒருங்கிணைந்த சரக்குகள் மற்றும் சேவைகள் வரி Integrated Goods and Services Tax (IGST)	0	0	0	0
கூட்டுநிறுவன வரி Corporation Tax	8,998,76.06	10,104,36.00	6,612,12.00	7,898,73.00
கூட்டுநிறுவன வரி நீங்கலாக ஏனைய வருமானம் மீதான வரிகள் Taxes on Income other than Corporation Tax	7,051,13.60	9,395,25.00	6,736,25.00	8,026,60.00
செல்வத்தின் மீதான வரிகள் Taxes on Wealth	39.00	(-) 33.00	(-) 32.00	(-) 34.00
சுங்க வரிகள் Customs	1,672,92.38	2,050,31.00	1,532,83.00	1,640,41.00
மத்திய ஆயத்தீர்வைகள் Union Excise	1,163,13.00	1,339,60.00	820,10.00	794,39.00
சேவை வரி Service Tax	0	17,52.00	24,04.00	16,72.00
பண்டங்கள், பணிகள் மீது ஏனைய வரிகளும் தீர்வைகளும் Other Taxes and Duties on Commodities and Services	16,72.00	0	46.00	0
மொத்தம் Total	26,392,41.04	32,849,34.00	23,039,46.00	27,148,31.00

3. 2020-2021 திருத்த மதிப்பீட்டிலும் 2021-2022 வரவு செலவுத் திட்ட மதிப்பீட்டிலும் மத்திய அரசிடமிருந்து எதிர்பார்க்கப்படும் உதவி மானியத் தொகைகள் பற்றிய தனித்தனி விவரங்கள் கீழே கொடுக்கப்பட்டுள்ளன:-

The Statement below gives the break-up details of the Grants-in-Aid expected from the Government of India in Revised Estimate 2020-2021 and in Budget Estimate 2021-2022:-

இனங்கள் Items	2019-2020 கணக்குகள் Accounts	2020-2021 வரவு-செலவுத் திட்ட மதிப்பீடு Budget Estimate	2020-2021 திருத்த மதிப்பீடு Revised Estimate	2021-2022 வரவு-செலவுத் திட்ட மதிப்பீடு Budget Estimate
(1)	(2)	(3)	(4)	(5)
		[₹ இலட்சத்தில்]		[₹ in Lakhs]
மத்திய அரசிடமிருந்து பெறும் உதவி மானியங்கள்				
GRANTS-IN-AID-FROM GOVERNMENT OF INDIA				
திட்டப் பணிகளுக்கான மானியங்கள்				
Grants for Plan Schemes				
மாநில அரசுத் திட்டங்கள் State Plan Schemes	(-) 71,80.57	0	0	0
மத்திய அரசுத் திட்டப் பணிகள் (மத்திய அரசும் மாநில அரசும் செலவுப் பொறுப்பேற்கும் திட்டங்கள்) Central Plan Schemes (Shared Schemes)	0	0	0	0
மத்திய அரசு பொறுப்பேற்கும் திட்டங்கள் Centrally -Sponsored Schemes	(-) 9.86	0	0	0
ஏனைய மானியங்கள் Other Grants	0	0	0	0
நிதிக்குழுவின் மானியங்கள் Finance Commission Grants	5,905,68.60	10,389,00.02	10,389,00.02	8,009,00.02
மத்திய அரசு பொறுப்பேற்கும் திட்டங்கள் Centrally Sponsored Schemes	12,463,85.53	15,819,81.37	15,563,39.42	16,148,47.50
மாநிலத்திற்கான ஏனைய மாற்றுக்கள் / மானியங்கள் Other Transfer / Grants to States	9,485,73.60	10,887,87.58	9,057,00.68	16,395,97.15
மொத்தம் Total	27,783,37.30	37,096,68.97	35,009,40.12	40,553,44.67

4. மாநில வரிகள் குறித்த நிலையைக் கீழே உள்ள விவர அறிக்கை காட்டுகிறது:-

The Statement below gives the position relating to State Taxes:

இனங்கள் Items	2019-2020 கணக்குகள் Accounts	2020-2021 வரவு-செலவுத் திட்ட மதிப்பீடு Budget Estimate	2020-2021 திருத்த மதிப்பீடு Revised Estimate	2021-2022 வரவு-செலவுத் திட்ட மதிப்பீடு Budget Estimate
(1)	(2)	(3)	(4)	(5)
மாநில வரிகள் STATE TAXES	[₹ இலட்சத்தில்]		[₹ in Lakhs]	
1 மாநில சரக்குகள் மற்றும் சேவைகள் வரி State Goods and Services Tax (SGST)	38,376,18.57	46,195,55.32	41,249,40.08	45,395,50.35
2 ஒருங்கிணைந்த சரக்குகள் மற்றும் சேவைகள் வரி Integrated Goods and Services Tax (IGST)	0	0	0	0
3 வேளாண்மை வருமான வரி Agricultural Income Tax	42.45	15.17	15.17	15.17
4 நில வரி Land Revenue	258,30.29	328,38.53	284,72.37	559,74.45
5 முத்திரைத் தாள் -பத்திரப் பதிவுக் கட்டணங்கள் Stamps and Registration Fees	10,855,64.87	14,435,08.65	10,780,95.76	14,879,36.63
6 நகர் மனை வரிகள் Taxes on Urban Land	8,83.25	13,65.00	13,00.00	13,65.00
7 மாநில ஆயத் தீர்வை State Excise Duties	7,205,96.96	8,133,80.47	7,815,08.39	9,613,90.56
8 மத்திய விற்பனை வரி Central Sales Tax	507,09.51	550,06.47	321,59.24	529,66.13
9 பொது விற்பனை வரி General Sales Tax	44,008,34.23	55,496,22.48	43,462,64.94	56,540,50.48
10 வண்டிகள் மீது வரி Taxes on Vehicles	5,674,64.33	6,897,72.91	4,566,46.03	6,581,74.75
11 சரக்குகள், பயணிகள் மீது வரி Taxes on Goods and Passengers	10,84.32	14,47.17	2,68.00	11,02.58
12 மின்சாரத் தீர்வைகள் Electricity Duties	574,20.19	1,480,34.80	1,471,26.18	1,514,27.07
13 கேளிக்கை வரி Entertainment Tax	(-) 21,77.29	(-) 20,88.79	20.50	20.99
14 குதிரைப் பந்தய வரி Betting Tax	21	3	0	10.10
15 ஆடம்பரப் பொருள்மீது வரி Luxury Tax	1,84.21	1,16.01	13.00	13.00
16 கரும்புத் தீர்வை மூலம் வரவுகள் Receipts under Sugarcane Cess	1,72.47	4,55.95	67.54	1,81.09
மொத்தம் Total	107,462,28.57	133,530,30.17	109,968,97.20	135,641,78.35

5. வரி அல்லாத ஏனைய வருவாய் குறித்த விவரங்கள் கீழே கொடுக்கப்பட்டுள்ளன:-

The Details of Non-Tax Revenue are given below:-

இனங்கள் Items	2019-2020 கணக்குகள் Accounts	2020-2021 வரவு-செலவுத் திட்ட மதிப்பீடு Budget Estimate	2020-2021 திருத்த மதிப்பீடு Revised Estimate	2021-2022 வரவு-செலவுத் திட்ட மதிப்பீடு Budget Estimate
(1)	(2)	(3)	(4)	(5)
வரி அல்லாத வருவாய் NON-TAX REVENUE வரி விதிப்புப் பணிகள் FISCAL SERVICES	[₹ இலட்சத்தில்]		[₹ in Lakhs]	
1 வரி விதிப்புப் பணிகள் Fiscal Services	13	9	9	9
2 வட்டி வரவுகளும் -ஆதாயப் பங்குதொகைகளும், ஆதாயங்களும் Interest Receipts, Dividends and Profits	4,547,74.38	5,596,49.27	5,254,89.41	6,544,21.63
I. பொதுவான பணிகள் I. GENERAL SERVICES				
3 காவல் Police	345,18.01	512,92.47	358,68.41	310,56.59
4 சிறைச் சாலைகள் Jails	13,43.07	12,02.39	9,08.05	9,08.05
5 பொதுப் பணிகள் Public Works	16,83.90	21,64.12	22,69.47	47,17.14
6 ஏனைய நிருவாகப் பணிகள் Other Administrative Services	318,59.78	417,70.49	300,85.45	468,24.60
7 ஓய்வூதியங்களும் ஏனைய ஓய்வகால நன்மைகளும் Pension and Other Retirement Benefits	39,64.88	36,82.56	34,98.99	35,63.31
8 பல்வகைப் பொதுவான பணிகள், முத்தலியன Miscellaneous General services, etc.	966,43.05	1,199,39.03	803,28.38	1,186,37.16
மொத்தம்- I. பொதுவான பணிகள் Total - I. General Services	1,700,12.69	2,200,51.06	1,529,58.75	2,057,06.85
II. சமூகப் பணிகள் II. SOCIAL SERVICES				
9 கல்வி, போட்டி விளையாட்டுக்கள், கலையும் பண்பாடும் Education, Sports, Arts and Culture	1,792,95.69	1,919,95.51	1,215,33.93	1,179,58.13
10 மருத்துவமும் பொதுச் சுகாதாரமும் Medical and Public Health	1,654,68.30	1,295,24.65	1,256,03.30	1,317,53.60
11 குடிநீர் வழங்கலும் துப்புரவும் Water Supply and Sanitation	39.68	44.50	36.30	36.00
12 வீட்டு வசதி Housing	208,90.18	222,19.72	182,30.68	226,33.89
13 தொழிலாளர் நலனும் வேலை வாய்ப்பும் Labour and Employment	152,55.40	173,25.40	179,38.24	177,72.24
14 சமூகப் பாதுகாப்பும் நலனும் Social Security and Welfare	77,80.22	97,55.14	98,05.32	98,25.77

இனங்கள் Items	2019-2020 கணக்குகள் Accounts	2020-2021 வரவு-செலவுத் திட்ட மதிப்பீடு Budget Estimate	2020-2021 திருத்த மதிப்பீடு Revised Estimate	2021-2022 வரவு-செலவுத் திட்ட மதிப்பீடு Budget Estimate
(1)	(2)	(3)	(4)	(5)
15 ஏனைய இனங்கள் Other Items	1,111,21.79	1,563,97.66	1,032,49.46	1,350,56.87
மொத்தம்- சமூகப் பணிகள் Total - SOCIAL SERVICES	4,998,51.26	5,272,62.58	3,963,97.23	4,350,36.50
II.				
III பொருளாதாரப் பணிகள் III ECONOMIC SERVICES				
16 பயிர் வளர்ப்பு Crop Husbandry	53,11.53	76,27.39	261,05.82	238,61.69
17 கால்நடை வளர்ப்பு Animal Husbandry	16,80.19	12,21.21	15,53.08	15,68.07
18 பால்பண்ணை வளர்ச்சி Dairy Development	3,42.17	2,95.31	2,70.96	2,80.83
19 மீனளம் Fisheries	9,67.25	7,42.41	7,26.67	7,55.66
20 காடுவளர்ப்பும் வனவிலங்கும் Forestry and Wildlife	83,38.12	83,68.93	74,98.25	24,30.45
21 கூட்டுறவு Co-Operation	24,92.06	28,95.86	29,49.05	29,57.71
22 ஏனைய வேளாண்மைத் திட்டங்கள் Other Agricultural Programmes	46,84.62	70,78.39	65,75.17	71,54.59
23 ஏனைய ஊரக வளர்ச்சித் திட்டங்கள் Other Rural Development Programme	50.22	94.37	72,92.35	94.37
24 பெரிய நடுத்தரப் பாசனத் திட்டங்கள் Major and Medium Irrigation	47,65.17	98,92.01	137,86.09	56,59.01
25 சிறு பாசனம் Minor Irrigation	3,22.31	2,24.18	4,27.67	4,47.84
26 கிராமத் தொழில்களும் சிறுதொழில்களும் Village and Small Industries	30,79.58	41,88.96	15,72.24	17,55.70
27 தொழில்கள் Industries	34.84	92.49	34.15	34.28
28 இரும்பு அல்லாத கனிப்பொருட்களை வெட்டியெடுத்தல் உலோகவியல் தொழில்கள் Non-Ferrous Mining and Metallurgical Industries	1,150,12.15	2,222,35.12	1,049,56.55	2,023,93.02
29 சாலைகளும் பாலங்களும் Roads and Bridges	82,59.10	100,02.71	99,23.70	103,77.75
30 சுற்றுலா Tourism	31.14	52.00	50.00	52.00
31 நுகர்ப் பொருள் வழங்கல் Civil Supplies	3,06.57	1,42.29	1,42.29	1,42.29
32 ஏனைய பொதுவான பொருளாதாரப் பணிகள் முதலியன Other General Economic Services, etc.	84,69.04	77,63.90	95,68.94	97,11.26
மொத்தம்- IIIபொருளாதாரப் பணிகள் Total - III ECONOMIC SERVICES	1,641,46.06	2,829,17.53	1,934,32.98	2,696,76.52

இனங்கள் Items	2019-2020 கணக்குகள் Accounts	2020-2021 வரவு-செலவுத் திட்ட மதிப்பீடு Budget Estimate	2020-2021 திருத்த மதிப்பீடு Revised Estimate	2021-2022 வரவு-செலவுத் திட்ட மதிப்பீடு Budget Estimate
(1)	(2)	(3)	(4)	(5)
மொத்தம் - வரி அல்லாத வருவாய்கள் TOTAL-- NON TAX REVENUE	12,887,84.52	15,898,80.53	12,682,78.46	15,648,41.59

6. வரி வசூல் குறித்த செலவு விவரங்களைக் கீழே உள்ள விவர அறிக்கை காட்டுகிறது:

The Statement below indicates the break-up of Expenditure on Collection of Taxes :

இனங்கள் Items	2019-2020 கணக்குகள் Accounts	2020-2021 வரவு-செலவுத் திட்ட மதிப்பீடு Budget Estimate	2020-2021 திருத்த மதிப்பீடு Revised Estimate	2021-2022 வரவு-செலவுத் திட்ட மதிப்பீடு Budget Estimate
(1)	(2)	(3)	(4)	(5)
வரி வசூல் குறித்த செலவு EXPENDITURE ON TAX COLLECTIONS	[₹ இலட்சத்தில்]		[₹ in Lakhs]	
1 வருமானம், செலவு குறித்த வரிவசூல் Collections of Taxes on Income and Expenditure	3.29	4.31	4.40	4.61
2 நில வரி Land Revenue	250,76.28	299,17.76	294,01.66	310,75.33
3 முத்திரைத் தாள்களும் பத்திரப்பதிவும் Stamps and Registration	326,65.16	395,76.56	394,51.07	357,18.15
4 மாநில ஆயத் தீர்வைகள் State Excise	135,13.44	143,87.33	120,94.14	163,00.40
5 விற்பனை வரி Sales Tax	471,54.91	460,95.09	450,83.56	504,32.83
6 வண்டிகள் மீது வரிகள் Taxes on Vehicles	223,94.93	240,75.89	237,35.07	251,65.45
7 ஏனைய வரிகள், தீர்வைகள் முதலியவை Other Taxes on Duties, etc.	34,09.59	42,02.07	38,39.23	40,66.29
மொத்தம் Total	1,442,17.60	1,582,59.01	1,536,09.13	1,627,63.06

7. "ஏனைய பொதுவான பணிகள்" என்பதற்கீழ் எதிர்பார்க்கப்படும் செலவு விவரங்கள் கீழே கொடுக்கப்பட்டுள்ளன:
The Details of Expenditure anticipated under "Other General Services" are given below :

இனங்கள் Items	2019-2020 கணக்குகள் Accounts	2020-2021 வரவு-செலவுத் திட்ட மதிப்பீடு Budget Estimate	2020-2021 திருத்த மதிப்பீடு Revised Estimate	2021-2022 வரவு-செலவுத் திட்ட மதிப்பீடு Budget Estimate
(1)	(2)	(3)	(4)	(5)
	[₹ இலட்சத்தில்]		[₹ in Lakhs]	
ஏனைய பொதுவான பணிகள் குறித்த செலவு EXPENDITURE ON OTHER GENERAL SERVICES				
1 கடன் பணிகள் Debt Services	32,490,06.39	39,271,47.01	37,089,89.97	44,843,31.34
2 மாநில சட்டமன்றம் State Legislature	59,13.43	63,00.36	60,93.15	67,77.85
3 அமைச்சரவை Council of Ministers	5,75.75	9,79.85	8,23.85	9,92.80
4 நீதி நிருவாகம் Administration of Justice	1,291,45.80	1,415,60.45	1,432,79.69	1,451,56.70
5 தேர்தல்கள் Elections	794,46.60	307,18.71	356,09.49	889,75.08
6 பொது நிருவாகம் General Administration	2,159,50.65	2,447,42.59	2,295,10.86	2,568,70.05
7 காவல் Police	7,526,21.26	8,084,85.16	7,809,26.71	8,946,07.66
8 சிறைச் சாலைகள் Jails	339,81.60	379,89.93	371,38.73	408,43.32
9 எழுதுபொருள் அச்சு Stationery and Printing	145,87.12	152,96.85	142,17.59	156,84.24
10 பொதுப் பணிகள் Public Works	419,96.23	672,20.26	757,60.21	693,66.72
11 ஓய்வூதியங்களும் ஏனைய ஓய்வகால நன்மைகளும் Pension and Other Retirement Benefits	30,201,76.91	35,158,84.00	27,696,39.39	35,250,89.14
12 ஏனையவை Others	1,193,09.06	1,083,29.78	1,308,28.94	1,160,98.93
மொத்தம்-ஏனைய பொதுவானப் பணிகள் குறித்த செலவு Total -Expenditure on Other General Services	76,627,10.80	89,046,54.95	79,328,18.58	96,447,93.83
மொத்தம்- A. பொதுவான பணிகள் குறித்த செலவு Total - A. Expenditure on General Services	78,137,37.92	90,712,55.31	80,941,51.06	98,162,82.33

8. "சமூகப் பணிகள்" என்பதற்கீழ் எதிர்பார்க்கப்படும் செலவு விவரங்கள் கீழே கொடுக்கப்பட்டுள்ளன:
The Estimates of Expenditure under "Social Services" are given below:

இனங்கள் Items	2019-2020 கணக்குகள் Accounts	2020-2021 வரவு-செலவுத் திட்ட மதிப்பீடு Budget Estimate	2020-2021 திருத்த மதிப்பீடு Revised Estimate	2021-2022 வரவு-செலவுத் திட்ட மதிப்பீடு Budget Estimate
(1)	(2)	(3)	(4)	(5)
B. சமூகப் பணிகள் குறித்த செலவு	[₹ இலட்சத்தில்]		[₹ in Lakhs]	
B. EXPENDITURE ON SOCIAL SERVICE				
1 பொதுக்கல்வி General Education	36,658,91.46	39,085,28.49	38,445,06.15	40,724,13.66
2 தொழில்நுட்பக் கல்வி Technical Education	1,054,18.08	1,462,40.78	1,323,12.30	1,397,67.12
3 மருத்துவமும் பொதுச் சுகாதாரமும் Medical and Public Health	8,877,49.70	10,694,17.39	11,726,44.19	12,776,42.91
4 குடும்ப நலன் Family Welfare	2,634,08.87	2,754,08.52	3,649,55.77	3,559,85.07
5 குடிநீர் வழங்கலும் துப்புரவும் Water Supply and Sanitation	646,41.80	863,73.47	1,047,85.50	864,95.44
6 வீட்டு வசதி Housing	3,161,47.95	5,252,27.45	4,096,86.83	5,417,88.76
7 நகர்ப் பகுதி வளர்ச்சி Urban Development.	1,647,13.28	1,966,91.51	1,625,74.30	1,928,56.46
8 ஆதி திராவிடர், பழங்குடியினர், ஏனைய பிற்படுத்தப்பட்டவகுப்பினர் நலன் Welfare of Scheduled Caste, Scheduled Tribes and Other Backward Classes	4,389,56.65	4,800,29.46	4,711,33.57	4,872,95.96
9 தொழிலாளர் நலனும் வேலைவாய்ப்பும் Labour and Employment	735,35.56	917,47.35	835,62.28	1,065,76.47
10 சமூகப் பாதுகாப்பும் நலனும் Social Security and Welfare	8,298,65.26	9,620,17.50	9,787,47.55	9,636,43.02
11 சத்துணவு Nutrition	4,109,16.92	4,386,89.39	3,745,75.97	4,415,73.80
12 இயற்கைச் சீற்றங்கள் குறித்த துயர் தணிப்பு Relief on account of Natural Calamities	859,30.78	10,16.37	9,987,61.30	1.73
13 ஏனையவை Others	927,55.20	871,84.44	888,02.36	969,48.48
மொத்தம்- B. சமூகப் பணிகள் குறித்த செலவு	73,999,31.51	82,685,72.12	91,870,48.07	87,629,88.88
Total - B. Expenditure on Social Services				

9. "பொருளாதாரப் பணிகள்" என்பதற்கீழ் செலவு விவரங்கள் கீழே கொடுக்கப்பட்டுள்ளன:

The Estimates of Expenditure under "Economic Services " are given below:

இனங்கள் Items	2019-2020 கணக்குகள் Accounts	2020-2021 வரவு-செலவுத் திட்ட மதிப்பீடு Budget Estimate	2020-2021 திருத்த மதிப்பீடு Revised Estimate	2021-2022 வரவு-செலவுத் திட்ட மதிப்பீடு Budget Estimate
(1)	(2)	(3)	(4)	(5)
C. பொருளாதாரப் பணிகள் குறித்த செலவு				
C. EXPENDITURE ON ECONOMIC SERVICES				
	[₹ இலட்சத்தில்]		[₹ in Lakhs]	
1 பயிர் வளர்ப்பு Crop Husbandry	8,839,19.59	9,651,46.65	9,541,05.38	10,125,51.93
2 மண்வள, நீர்வளப் பாதுகாப்பு Soil and Water Conservation	100,03.13	406,49.10	153,15.03	180,67.19
3 கால்நடை வளர்ப்பு Animal Husbandry	1,054,45.72	1,109,09.47	1,337,33.24	820,04.54
4 மீனளம் Fisheries	418,44.76	489,10.33	477,75.68	471,33.70
5 காடுவளர்ப்பும் வனவிலங்கும் Forestry and Wildlife	409,93.74	384,27.73	432,28.87	550,43.31
6 வேளாண்மை ஆராய்ச்சியும் கல்வியும் Agricultural Research and Education	1,118,02.95	973,55.11	1,088,29.76	1,106,93.75
7 கூட்டுறவு Co-Operation	1,673,25.23	1,670,18.72	2,130,88.21	5,937,56.26
8 ஏனைய வேளாண்மைத் திட்டங்கள் Other Agricultural Programmes	296,38.34	255,96.39	258,43.08	274,35.59
9 ஊரக வளர்ச்சித் திறப்புத் திட்டங்கள் Special programmes for Rural Development	596,80.09	827,55.58	763,01.63	752,26.01
10 ஊரக வேலைவாய்ப்பு Rural Employment	1,981,62.26	4,095,56.93	3,654,84.62	4,704,56.40
11 ஏனைய ஊரக வளர்ச்சித் திட்டங்கள் Other Rural Development Programmes	925,10.98	1,127,53.40	1,298,85.09	1,342,83.66
12 மலைப் பகுதிகள் Hill Areas	5,00.01	5,81.66	5,03.81	5,57.23
13 பெரிய, நடுத்தரப் பாசனம் Major and Medium Irrigation	1,585,45.49	1,133,58.94	1,421,32.60	1,663,20.29
14 சிறு பாசனம் Minor Irrigation	109,67.22	147,22.52	138,49.99	140,89.09
15 பாசனப் பகுதி மேம்பாடு Command Area Development	0	9	1	3
16 மின் சக்தி Power	8,728,43.78	12,385,41.03	16,474,72.76	15,495,74.45

இனங்கள் Items	2019-2020 கணக்குகள் Accounts	2020-2021 வரவு-செலவுத் திட்ட மதிப்பீடு Budget Estimate	2020-2021 திருத்த மதிப்பீடு Revised Estimate	2021-2022 வரவு-செலவுத் திட்ட மதிப்பீடு Budget Estimate
(1)	(2)	(3)	(4)	(5)
17 தொழில், கனிமவளம் Industry and Minerals	4,061,06.46	4,339,90.97	4,039,98.13	3,779,50.84
18 சாலைகளும் பாலங்களும் Roads and Bridges	1,127,27.49	1,220,54.53	1,220,61.30	1,300,11.12
19 நுகர்பொருள் வழங்கல் Civil Supplies	8,516,54.63	6,660,47.34	9,832,04.48	6,665,19.54
20 ஏனையவை Others	1,063,03.80	1,408,72.91	1,316,15.92	1,600,52.14
மொத்தம்- C. பொருளாதாரப் பணிகள் குறித்த செலவு Total - C. Expenditure on Economic Services	42,609,75.67	48,292,49.40	55,584,29.59	56,917,27.07

10. "உதவி மானியங்களும் பங்குத் தொகைகளும் " என்பதன்கீழ் செலவு விவரங்கள் கீழே கொடுக்கப்பட்டுள்ளன:-

The Details of Expenditure under "Grants in Aid and Contributions " are given below:-

இனங்கள் Items	2019-2020 கணக்குகள் Accounts	2020-2021 வரவு-செலவுத் திட்ட மதிப்பீடு Budget Estimate	2020-2021 திருத்த மதிப்பீடு Revised Estimate	2021-2022 வரவு-செலவுத் திட்ட மதிப்பீடு Budget Estimate
(1)	(2)	(3)	(4)	(5)
D. உதவி மானியங்களும் பங்குத் தொகைகளும் D. GRANTS IN AID AND CONTRIBUTIONS	[₹ இலட்சத்தில்]		[₹ in Lakhs]	
உள்ளாட்சி நிறுவனங்களுக்கு வழங்கப்படும் இழப்பீடுகளும், ஒதுக்கீடுகளும் Compensation and Assignments to Panjchayat Raj Institutions	15,688,27.63	19,167,37.55	18,164,71.62	17,699,27.86
மொத்தம்- D. உதவி மானியங்களும் பங்குத் தொகைகளும் Total - D. GRANTS IN AID AND CONTRIBUTIONS	15,688,27.63	19,167,37.55	18,164,71.62	17,699,27.86

11. "மூலதனக் கணக்கு" என்பதன்கீழ் செலவு விவரங்கள் கீழே கொடுக்கப்பட்டுள்ளன:-

The Details of Expenditure under "Capital Account " are given below:-

இனங்கள் Items	2019-2020 கணக்குகள் Accounts	2020-2021 வரவு-செலவுத் திட்ட மதிப்பீடு Budget Estimate	2020-2021 திருத்த மதிப்பீடு Revised Estimate	2021-2022 வரவு-செலவுத் திட்ட மதிப்பீடு Budget Estimate
(1)	(2)	(3)	(4)	(5)
Total பொதுவான பணிகளின் மூலதனக் கணக்கு	[₹ இலட்சத்தில்]			[₹ in Lakhs]
A. CAPITAL ACCOUNT OF GENERAL SERVICES				
1 காவல் துறை குறித்த மூலதனச்செலவு Capital Outlay on Police	403,92.49	431,50.01	282,30.76	281,50.05
2 எழுதுபொருள் அச்சிடுதல் குறித்த மூலதனச் செலவு Capital Outlay on Stationery and Printing	2,40.33	70.67	3,32.12	5
3 பொதுப்பணிகள் குறித்த மூலதனச்செலவு Capital Outlay on Public Works	436,50.57	563,53.07	725,91.53	1,099,12.69
4 ஏனைய நிருவாகப் பணிகள் குறித்த மூலதனச்செலவு Capital Outlay on Other Administrative Services	221,61.53	600,25.32	104,42.63	536,32.26
மொத்தம்- A. பொதுவான பணிகளின் மூலதனக் கணக்கு	1,064,44.92	1,595,99.07	1,115,97.04	1,916,95.05
Total - A. CAPITAL ACCOUNT OF GENERAL SERVICES				
B. சமூகப் பணிகள் குறித்த மூலதனக் கணக்கு				
B. CAPITAL ACCOUNT OF SOCIAL SERVICES				
5 கல்வி போட்டி விளையாட்டுகள் , கலை பண்பாடு குறித்த மூலதனச் செலவு Capital Outlay on Education,Sports ,Arts and Culture	507,78.67	609,19.22	631,19.27	771,76.55
6 மருத்துவம் பொதுச்சுகாதாரம் குறித்த மூலதனச்செலவு Capital Outlay on Medical and Public Health	462,63.07	2,163,61.80	2,587,53.29	2,667,72.91
7 குடும்பநலன் குறித்த மூலதனச்செலவு Capital Outlay on Family Welfare	346,61.65	161,50.27	250,63.00	107,02.44
8 குடிநீர் வழங்கல் , துப்புரவு குறித்த மூலதனச்செலவு Capital Outlay on Water supply and Sanitation	1,414,47.56	2,247,80.18	1,943,09.26	2,556,42.90
9 வீட்டுவசதி குறித்த மூலதனச்செலவு Capital Outlay on Housing	36,61.83	397,35.76	202,19.73	307,85.59
10 நகர்ப்பகுதி வளர்ச்சி குறித்த மூலதனச்செலவு Capital Outlay on Urban Development	2,840,93.00	5,901,59.04	5,456,75.04	5,694,88.06
11 செய்தி-விளம்பரம் குறித்த மூலதனச்செலவு Capital Outlay on Information and Publicity	16,60.83	5,22.49	42,10.55	2,51.21
12 ஒளிபரப்புப் பணிகள் குறித்த மூலதனச்செலவு Capital Outlay on Broadcasting	0	0	0	0
13 ஆதிதிராவிடர் ,பழங்குடியினர், ஏனைய பிற்படுத்தப்பட்ட வகுப்பினர் நலன் குறித்த மூலதனச்செலவு Capital Outlay on Welfare of Scheduled Castes, Scheduled Tribes and Other Backward Classes	96,12.25	404,39.26	426,34.82	428,32.35

இனங்கள் Items	2019-2020 கணக்குகள் Accounts	2020-2021 வரவு-செலவுத் திட்ட மதிப்பீடு Budget Estimate	2020-2021 திருத்த மதிப்பீடு Revised Estimate	2021-2022 வரவு-செலவுத் திட்ட மதிப்பீடு Budget Estimate
(1)	(2)	(3)	(4)	(5)
14 சமூகப் பாதுகாப்பு நலன் குறித்த மூலதனச்செலவு Capital Outlay on Social Security and Welfare	18,04.67	15,00.36	22,78.04	32,34.27
15 சத்துணவு குறித்த மூலதனச்செலவு Capital Outlay on Nutrition	51,10.52	39,47.85	48,48.01	48,48.02
16 ஏனைய சமூகப் பணிகள் குறித்த மூலதனச்செலவு Capital Outlay on Other Social Services	68,73.73	77,06.06	71,81.77	64,47.63
மொத்தம்- B. சமூகப் பணிகள் குறித்த மூலதனக் கணக்கு Total - B. CAPITAL ACCOUNT OF SOCIAL SERVICES	5,859,67.78	12,022,22.29	11,682,92.78	12,681,81.93
C. பொருளாதாரப் பணிகள் குறித்த மூலதனக் கணக்கு C. CAPITAL ACCOUNT OF ECONOMIC SERVICES				
17 பயிர் வளர்ப்பு குறித்த மூலதனச்செலவு Capital Outlay on Crop Husbandry	26,30.93	123,88.18	155,84.31	209,17.09
18 மண்வள, நீர்வளப் பாதுகாப்பு குறித்த மூலதனச்செலவு Capital Outlay on Soil and Water Conservation	86,96.73	21,59.05	33,90.30	26,61.01
19 கால்நடை வளர்ப்பு குறித்த மூலதனச்செலவு Capital Outlay on Animal Husbandry	83,61.18	240,17.04	427,85.39	483,33.63
20 மீனளம் குறித்த மூலதனச்செலவு Capital Outlay on Fisheries	268,55.23	671,70.57	478,26.15	580,97.27
21 காடுவளர்ப்பு, வனவிலங்குகள் குறித்த மூலதனச்செலவு Capital Outlay on Forestry and Wildlife	127,88.89	77,57.04	110,60.03	66,70.10
22 வேளாண்மை ஆராய்ச்சி கல்வி குறித்த மூலதனச்செலவு Capital Outlay on Agricultural Research and Education	3,81.63	3,90.00	3,90.00	3,90.00
23 கூட்டுறவு குறித்த மூலதனச்செலவு Capital Outlay on Co-Operation	297,13.11	27,64.55	29,77.53	11,58.57
24 ஏனைய ஊரக வளர்ச்சி திட்டங்கள் குறித்த மூலதனச்செலவு Capital Outlay on Other Rural Development Programmes	1,863,15.18	1,952,96.45	1,575,05.31	1,984,32.52
25 மலைப் பகுதிகள் குறித்த மூலதனச்செலவு Capital Outlay on Hill Areas	72,56.90	74,25.04	74,25.03	74,25.03

இனங்கள் Items		2019-2020 கணக்குகள் Accounts	2020-2021 வரவு-செலவுத் திட்ட மதிப்பீடு Budget Estimate	2020-2021 திருத்த மதிப்பீடு Revised Estimate	2021-2022 வரவு-செலவுத் திட்ட மதிப்பீடு Budget Estimate
(1)		(2)	(3)	(4)	(5)
26	பெரிய, நடுத்தரப் பாசனம் குறித்த மூலதனச்செலவு Capital Outlay on Major and Medium Irrigation	2,113,01.32	4,150,32.44	5,557,09.34	5,660,20.72
27	சிறு பாசனம் குறித்த மூலதனச்செலவு Capital Outlay on Minor Irrigation	533,76.18	732,12.41	832,13.23	792,96.13
28	வெள்ளக் கட்டுப்பாட்டுத் திட்டம் குறித்த மூலதனச்செலவு Capital Outlay on Flood Control Project	23,67.32	42,80.45	92,42.40	131,47.60
29	எரிசக்தி திட்டங்கள் குறித்த மூலதனச்செலவு Capital Outlay on Power Projects	763,59.82	530,30.54	466,21.12	500,84.40
30	தொழில், கனிமங்கள் குறித்த மூலதனச்செலவு Capital Outlay on Industry and Minerals	26,19.34	30,00.04	35,86.39	6
31	சாலைகள் பாலங்கள் குறித்த மூலதனச்செலவு Capital Outlay on Roads and Bridges	9,253,77.76	13,001,65.30	13,392,35.56	14,655,54.94
32	சாலைப் போக்குவரத்து குறித்த மூலதனச்செலவு Capital Outlay on Road Transport	902,06.00	192,00.04	192,00.04	172,09.10
33	ஏனைய பொருளாதாரப் பணிகள் குறித்த மூலதனச்செலவு முதலியன Capital Outlay on Other Economic Services etc.	2,261,37.73	876,67.46	1,478,00.07	3,217,86.21
மொத்தம்- C. பொருளாதாரப் பணிகள் குறித்த மூலதனக் கணக்கு Total - C. CAPITAL ACCOUNT OF ECONOMIC SERVICES		18,707,45.25	22,749,56.60	24,935,52.20	28,571,84.38
மொத்தம்- மூலதனச் செலவு (A+B+C) Total - CAPITAL EXPENDITURE (A+B+C)		25,631,57.95	36,367,77.96	37,734,42.02	43,170,61.36

12. பல்வேறு கணக்குப் பெருந்தலைப்புகளைப் பொறுத்தவரை, "மாநில அரசு வழங்கும் கடன்களும் முன் பணங்களும்" என்னும் தலைப்பின்கீழ் செலவு விவரங்கள் வருமாறு:-

The following are the details of Expenditure under "Loans and Advances by the State Government" for various Major Heads of Account:-

இனங்கள் Items	2019-2020 கணக்குகள் Accounts	2020-2021 வரவு-செலவுத் திட்ட மதிப்பீடு Budget Estimate	2020-2021 திருத்த மதிப்பீடு Revised Estimate	2021-2022 வரவு-செலவுத் திட்ட மதிப்பீடு Budget Estimate
(1)	(2)	(3)	(4)	(5)
மாநில அரசு வழங்கும் கடன்களும் முன் பணங்களும் LOANS AND ADVANCES BY THE STATE GOVERNMENT	[₹ இலட்சத்தில்]		[₹ in Lakhs]	
1 குடிநீர் வழங்கல், துப்புரவுக்கான கடன்கள் Loans for Water Supply and Sanitation	3,29.71	2,07.88	2,07.89	1,34.44
2 வீட்டு வசதிக்கான கடன்கள் Loans for Housing	0	9,00.02	8,30.01	8,70.02
3 நகர்ப் பகுதி வளர்ச்சிக்கான கடன்கள் Loans for Urban Development	611,27.00	3,552,59.02	2,832,59.02	3,540,28.02
4 ஆதிதிராவிடர், பழங்குடியினர், ஏனைய பிற்படுத்தப்பட்ட வகுப்பினர் நலனுக்கான கடன்கள் Loans for Welfare of Scheduled Castes, Scheduled Tribes and Other Backward Classes	0	1	2	1
5 உணவுப் பொருள் சேமிப்பு கிடங்கு வசதிக்கான கடன்கள் Loans for Foods Storage and Warehousing	0	0	103,25.00	1
6 கூட்டுறவு குறித்த கடன்கள் Loans for Co-Operation	217,65.01	3,00.55	275,96.73	2,21.95
7 நுகர்வோர் தொழில்களுக்கான கடன்கள் Loans for Consumer Industries	136,68.29	101,00.05	301,33.61	101,00.03
8 சாலைப் போக்குவரத்து குறித்த கடன்கள் Loans for Road Transport	1,299,52.48	768,00.00	768,00.00	451,50.00
9 மின் திட்டங்களுக்கான கடன்கள் Loans for Power Projects	1,248,36.81	1,859,10.04	1,359,70.80	1,266,03.02
10 அரசுப் பணியாளர் முதலியோருக்குக் கடன்கள் Loans for Government Servants etc.	235,51.04	299,91.06	293,06.98	300,04.12
11 பல்வகைக் கடன்கள், முதலியன Miscellaneous Loans etc.	269,94.71	130,50.13	189,87.97	50.04
மொத்தம் - மாநில அரசு வழங்கும் கடன்களும் முன்பணங்களும் TOTAL-LOANS AND ADVANCES BY THE STATE GOVERNMENT	4,022,25.05	6,725,18.76	6,134,18.03	5,671,61.66

13. "பொதுக்கடன்" என்னும் தலைப்பின்கீழ் வரும் வரவு-செலவு குறித்த விவரங்கள் கீழே குறிப்பிடப்பட்டுள்ளன:-

The broad details of Receipts and Disbursements under "Public Debt" are noted below:-

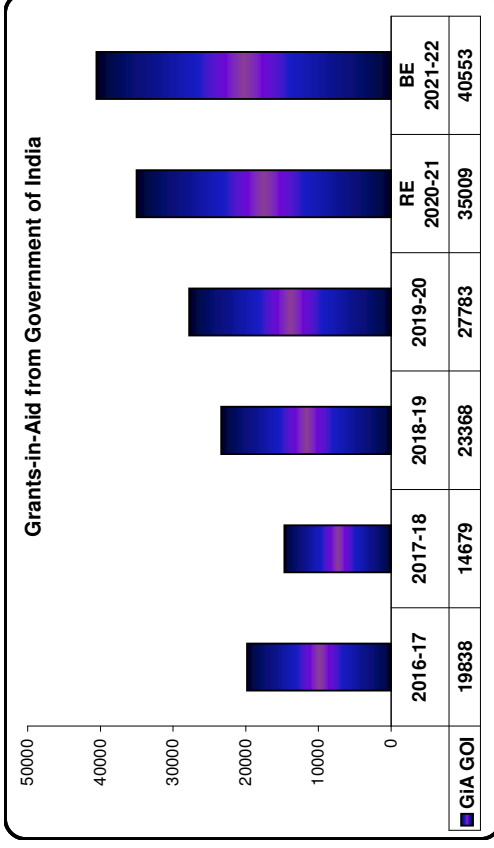
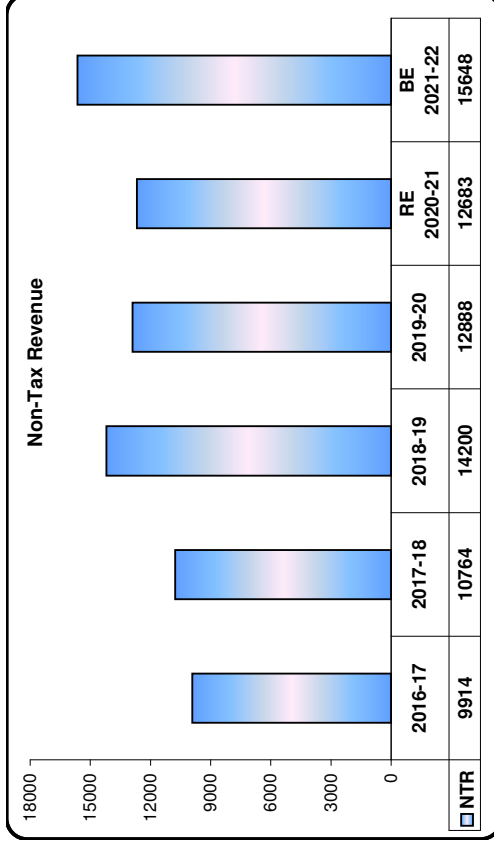
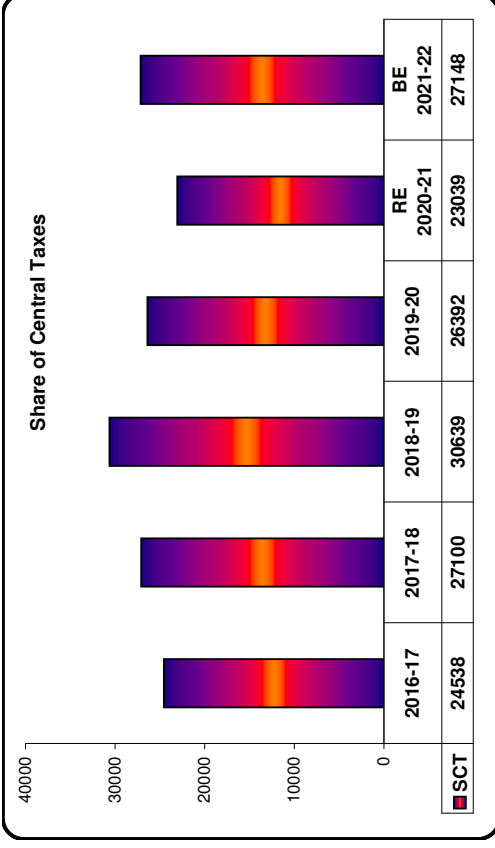
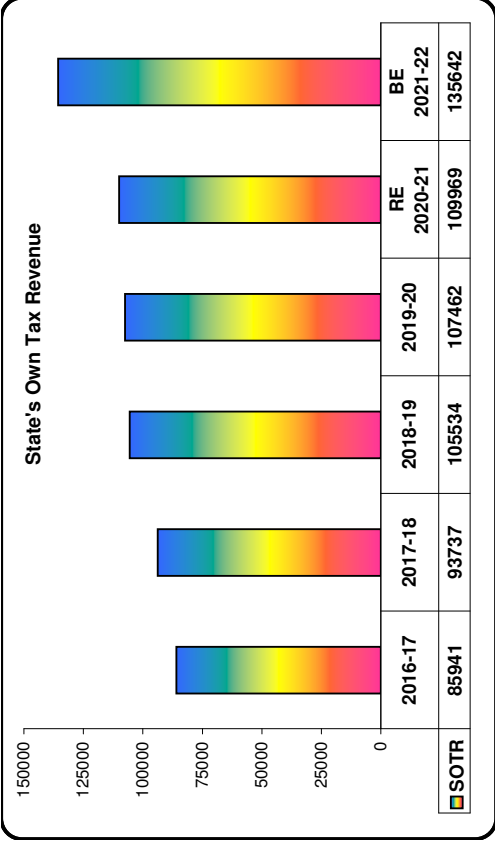
இனங்கள் Items	2019-2020 கணக்குகள் Accounts	2020-2021 வரவு-செலவுத் திட்ட மதிப்பீடு Budget Estimate	2020-2021 திருத்த மதிப்பீடு Revised Estimate	2021-2022 வரவு-செலவுத் திட்ட மதிப்பீடு Budget Estimate
(1)	(2)	(3)	(4)	(5)
வரவுகள் RECEIPTS	[₹ இலட்சத்தில்]			[₹ in Lakhs]
I. மாநில அரசு உள்ளாட்சிலிருந்து பெறும் கடன்கள் Internal Debt of the State Government				
பொதுமக்கள், வங்கிகள் முதலியவர்களிடமிருந்து பெறும் கடன்கள் Market Loans	62,425,00.00	67,200,00.00	92,790,00.00	93,800,00.00
இந்திய ஆயுள் காப்பீட்டுக் கழகத்திடமிருந்து பெறும் கடன்கள் Loans from Life Insurance Corporation of India	0	0	0	0
இந்திய பொதுக் காப்புறுதிக் கழகத்திடமிருந்து பெறும் கடன்கள் Loans from General Insurance Corporation of India	2	0	0	0
தேசிய வேளாண்மை மற்றும் ஊரக வளர்ச்சி வங்கியிடமிருந்து பெறும் கடன்கள் Loans from National Bank for Agriculture and Rural Development	2,261,02.58	2,501,00.00	4,000,00.00	4,000,00.00
ஈட்டுப் பத்திரங்களும் ஏனைய பத்திரங்களும் Compensation and Other Bonds	0	0	0	0
பாரத ஸ்டேட் வங்கி மற்றும் ஏனைய வங்கிகளிடமிருந்து பெறும் கடன்கள் Loans from the State Bank of India and Other Banks	0	0	0	0
தேசிய கூட்டுறவு வளர்ச்சி நிறுவனத்திடமிருந்து பெறும் கடன்கள் Loans from National Co-Operative Development Corporation	98,58.64	0	0	0
ஏனைய நிறுவனங்களிடமிருந்து பெறும் கடன்கள் Loans from Other Institutions	0	0	0	0
இந்திய ரிசர்வ் வங்கியிடமிருந்து பெறும் வழிவகை முன்பணங்கள் Ways and Means Advances from Reserve Bank of India	0	1	0	0
இந்திய ரிசர்வ் வங்கியிடமிருந்து பெறும் மிகைப்பற்று Overdraft from Reserve Bank of India	0	0	0	0
மத்திய அரசின் தேசிய சிறுசேமிப்பு நிதியத்திற்கு வெளியிடப்பட்ட சிறப்பு பிணையங்கள் Special Securities issued to the National Small Savings Fund of the Central Government	0	0	0	0
ஏனைய கடன்கள் Other Loans	0	0	0	0
மொத்தம்- I Total - I	64,784,61.24	69,701,00.01	96,790,00.00	97,800,00.00

இனங்கள் Items	2019-2020 கணக்குகள் Accounts	2020-2021 வரவு-செலவுத் திட்ட மதிப்பீடு Budget Estimate	2020-2021 திருத்த மதிப்பீடு Revised Estimate	2021-2022 வரவு-செலவுத் திட்ட மதிப்பீடு Budget Estimate
(1)	(2)	(3)	(4)	(5)
	[₹ இலட்சத்தில்]			[₹ in Lakhs]
II. மத்திய அரசிடமிருந்து பெறும் கடன்களும் முன்பணங்களும்				
Loans and Advances from Central Government				
அனைத்திந்தியப் பணி அலுவலர்களுக்கு வீடுகட்ட முன்பணம் House Building Advances for AIS Officers	0	0	0	0
காவல் படையை நவீனப்படுத்தல் Modernisation of Police Forces	0	0	0	0
ஒட்டு மொத்தக் கடன்கள் Block Loans	0	0	0	0
பன்னாட்டு நிதி நிறுவனங்களின் நிபந்தனைகளை மாநில அரசே நேரடியாக ஏற்று திருப்பிச் செலுத்தத் தக்க வெளிநாட்டு நிதியுதவி பெறும் திட்டங்களுக்கான கடன்கள் Loans for back to back Externally Aided Projects	1,989,69.17	4,406,43.05	4,452,84.99	4,354,76.41
மத்திய திட்டப்பணிகளுக்கான கடன்கள் Loans for Central Plan Schemes	0	0	0	0
மத்திய அரசு பொறுப்பேற்கும் திட்டப்பணிகளுக்கான கடன்கள் Loans for Centrally Sponsored Plan Schemes	0	0	0	0
மொத்தம்- II Total - II	1,989,69.17	4,406,43.05	4,452,84.99	4,354,76.41
பெருமொத்தம் - வரவுகள் Grand Total-Receipts	66,774,30.41	74,107,43.06	101,242,84.99	102,154,76.41

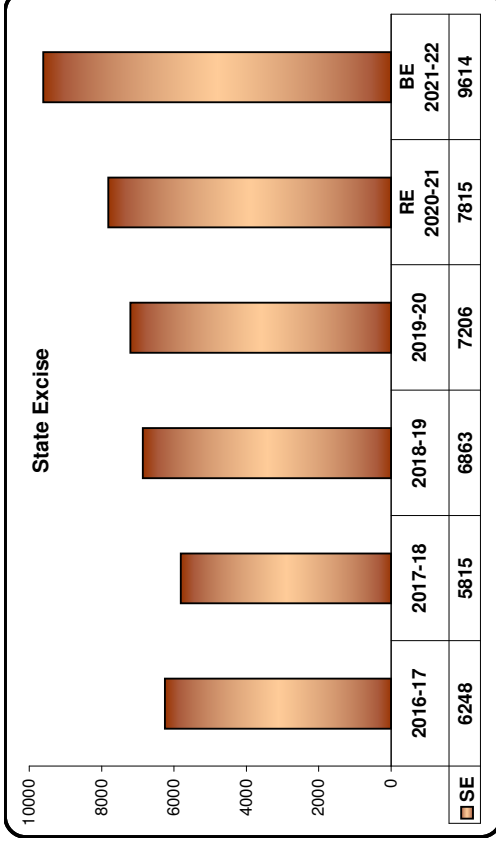
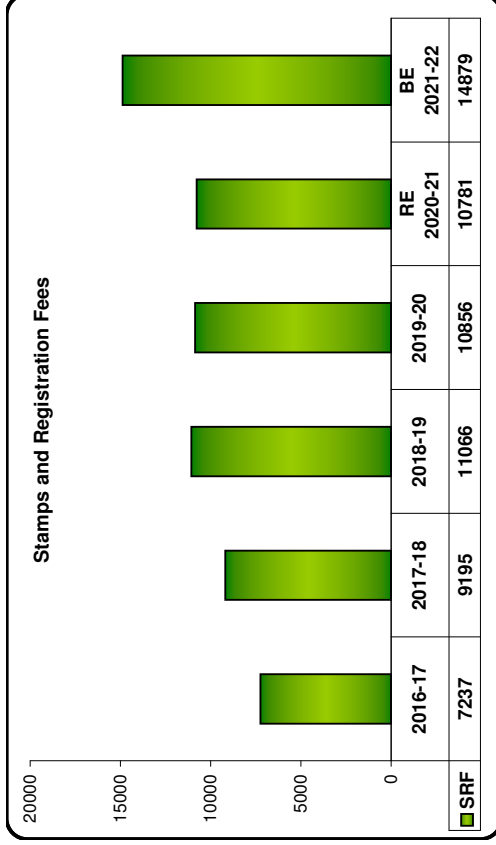
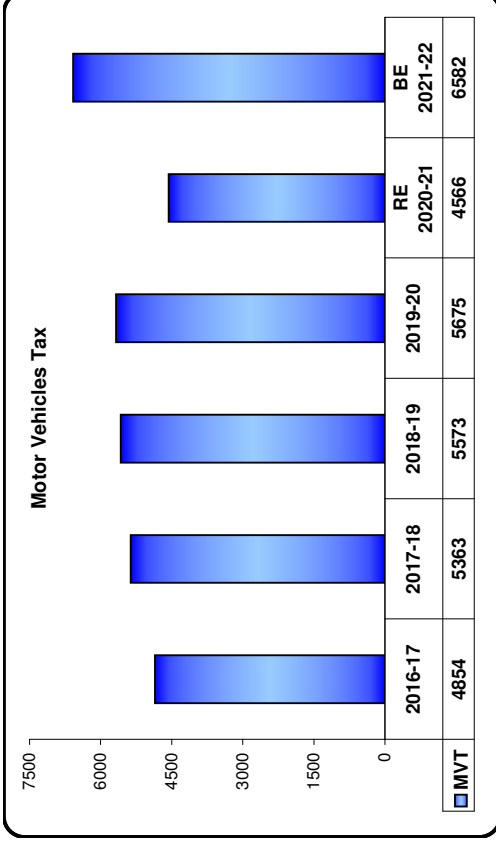
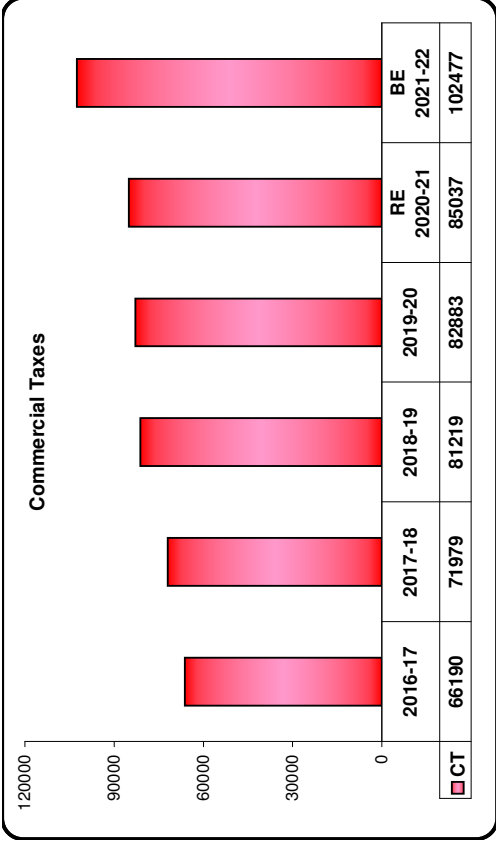
இனங்கள் Items	2019-2020 கணக்குகள் Accounts	2020-2021 வரவு-செலவுத் திட்ட மதிப்பீடு Budget Estimate	2020-2021 திருத்த மதிப்பீடு Revised Estimate	2021-2022 வரவு-செலவுத் திட்ட மதிப்பீடு Budget Estimate
(1)	(2)	(3)	(4)	(5)
செலவுகள் DISBURSEMENTS	[₹ இலட்சத்தில்]		[₹ in Lakhs]	
I. மாநில அரசு உள்நாட்டிலிருந்து பெறும் கடன்கள் Internal Debt of the State Government				
பொதுமக்கள், வங்கிகள் முதலியவர்களிடமிருந்து பெறும் கடன்கள் Market Loans	12,599,08.37	11,181,11.01	11,181,88.96	14,500,00.01
இந்திய ஆயுள் காப்பீட்டுக் கழகத்திடமிருந்து பெறும் கடன்கள் Loans from Life Insurance Corporation of India	61,92.38	58,09.55	58,09.55	56,56.14
இந்திய பொதுக் காப்புறுதிக் கழகத்திடமிருந்து பெறும் கடன்கள் Loans from General Insurance Corporation of India	6,01.48	5,68.08	5,68.08	5,28.00
தேசிய வேளாண்மை மற்றும் ஊரக வளர்ச்சி வங்கியிடமிருந்து பெறும் கடன்கள் Loans from National Bank for Agriculture and Rural Development	1,971,72.87	1,770,22.14	1,770,22.18	1,958,22.12
ஈட்டுப்பத்திரங்களும் ஏனைய பத்திரங்களும் Compensation and Other Bonds	0	1	1	1
பாரத ஸ்டேட் வங்கி மற்றும் ஏனைய வங்கிகளிடமிருந்து கடன்கள் Loans from the State Bank of India and Other Banks	14,12.68	0	0	0
தேசிய கூட்டுறவு வளர்ச்சி நிறுவனத்திடமிருந்து பெறும் கடன்கள் Loans from National Co-Operative Development Corporation	53,90.17	65,00.01	55,60.20	57,81.72
ஏனைய நிறுவனங்களிடமிருந்து பெறும் கடன்கள் Loans from Other Institutions	4.53	1	1	0
இந்திய ரிசர்வ் வங்கியிடமிருந்து பெறும் வழிவகை முன்பணங்கள் Ways and Means Advances from Reserve Bank of India	0	1	1	1
இந்திய ரிசர்வ் வங்கியிடமிருந்து பெறும் மிகைப்பற்று Overdraft from Reserve Bank of India	0	0	0	0
மத்திய அரசின் தேசிய சிறுசேமிப்பு நிதியத்திற்கு வெளியிடப்பட்ட சிறப்பு பிணையங்கள் Special Securities issued to the National Small Savings Fund of the Central Government	1,803,08.05	1,803,08.05	1,803,08.05	1,803,08.05
ஏனைய கடன்கள் Other Loans	0	0	0	0
மொத்தம்- I Total - I	16,509,90.53	14,883,18.87	14,874,57.05	18,380,96.06

இனங்கள் Items	2019-2020 கணக்குகள் Accounts	2020-2021 வரவு-செலவுத் திட்ட மதிப்பீடு Budget Estimate	2020-2021 திருத்த மதிப்பீடு Revised Estimate	2021-2022 வரவு-செலவுத் திட்ட மதிப்பீடு Budget Estimate
(1)	(2)	(3)	(4)	(5)
	[₹ இலட்சத்தில்]			[₹ in Lakhs]
II. மத்திய அரசிடமிருந்து பெறும் கடன்களும் முன்பணங்களும்				
Loans and Advances from Central Government				
வீடு கட்ட முன்பணம்	1,54.30	1,48.95	1,48.95	1,05.63
House Building Advances				
காவல் படையை நவீனப்படுத்தல்	4,62.89	4,60.92	4,60.92	4,53.02
Modernisation of Police Forces				
ஒட்டு மொத்தக் கடன்கள்	156,50.70	156,51.91	156,51.91	156,51.91
Block Loans				
பன்னாட்டு நிதி நிறுவனங்களின் நிபந்தனைகளை மாநில அரசே நேரடியாக ஏற்று திருப்பிச் செலுத்தத் தக்க வெளிநாட்டு நிதியுதவி பெறும் திட்டங்களுக்கான கடன்கள்	930,30.15	995,40.45	1,052,81.38	992,01.27
Loans for back to back Externally Aided Projects				
ஏனைய கடன்கள்	263,57.12	263,27.84	0	0
Other Loans				
மத்திய திட்டப்பணிகளுக்கான கடன்கள்	0	0	0	0
Loans for Central Plan Schemes				
மத்திய அரசு பொறுப்பேற்கும் திட்டப்பணிகளுக்கான கடன்கள்	0	0	0	0
Loans for Centrally Sponsored Plan Schemes				
1984-85 க்கு முந்தைய கடன்கள்	0	0	0	0
Pre 1984-85 Loans				
மொத்தம்- II	1,356,55.16	1,421,30.07	1,215,43.16	1,154,11.83
Total - II				
பெருமொத்தம் -செலவுகள்	17,866,45.69	16,304,48.94	16,090,00.21	19,535,07.89
Grand Total-Disbursements				

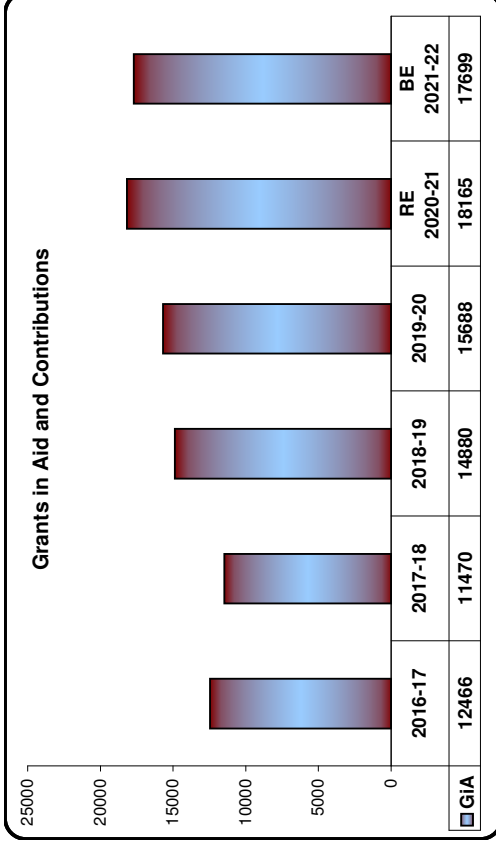
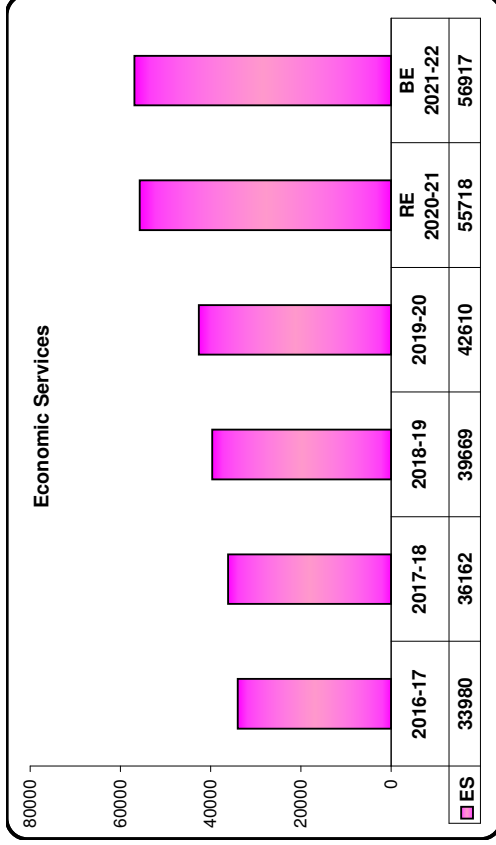
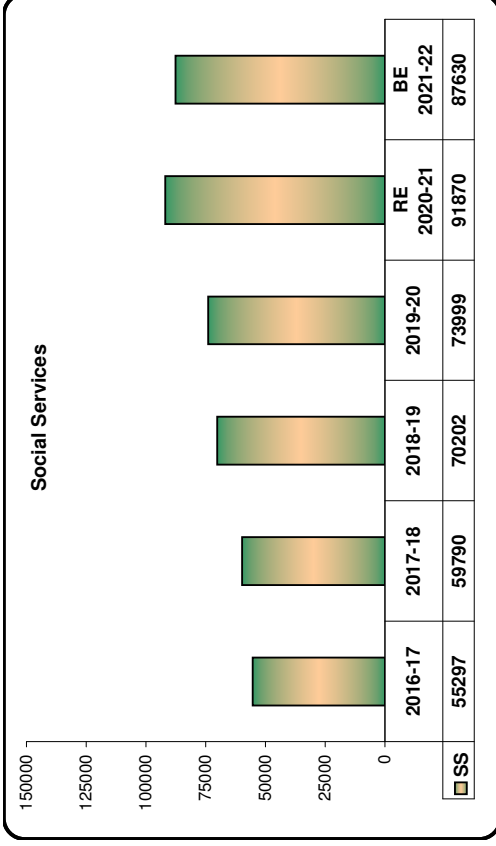
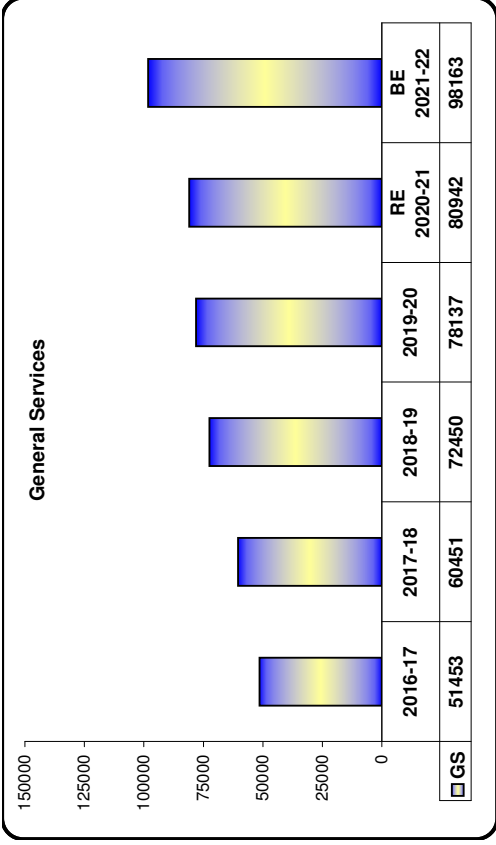
வருவாய்க் கணக்கில் வரவுகள் போக்கு விவரம் (₹ கோடியில்)
TRENDS OF REVENUE RECEIPTS (₹ in Crores)



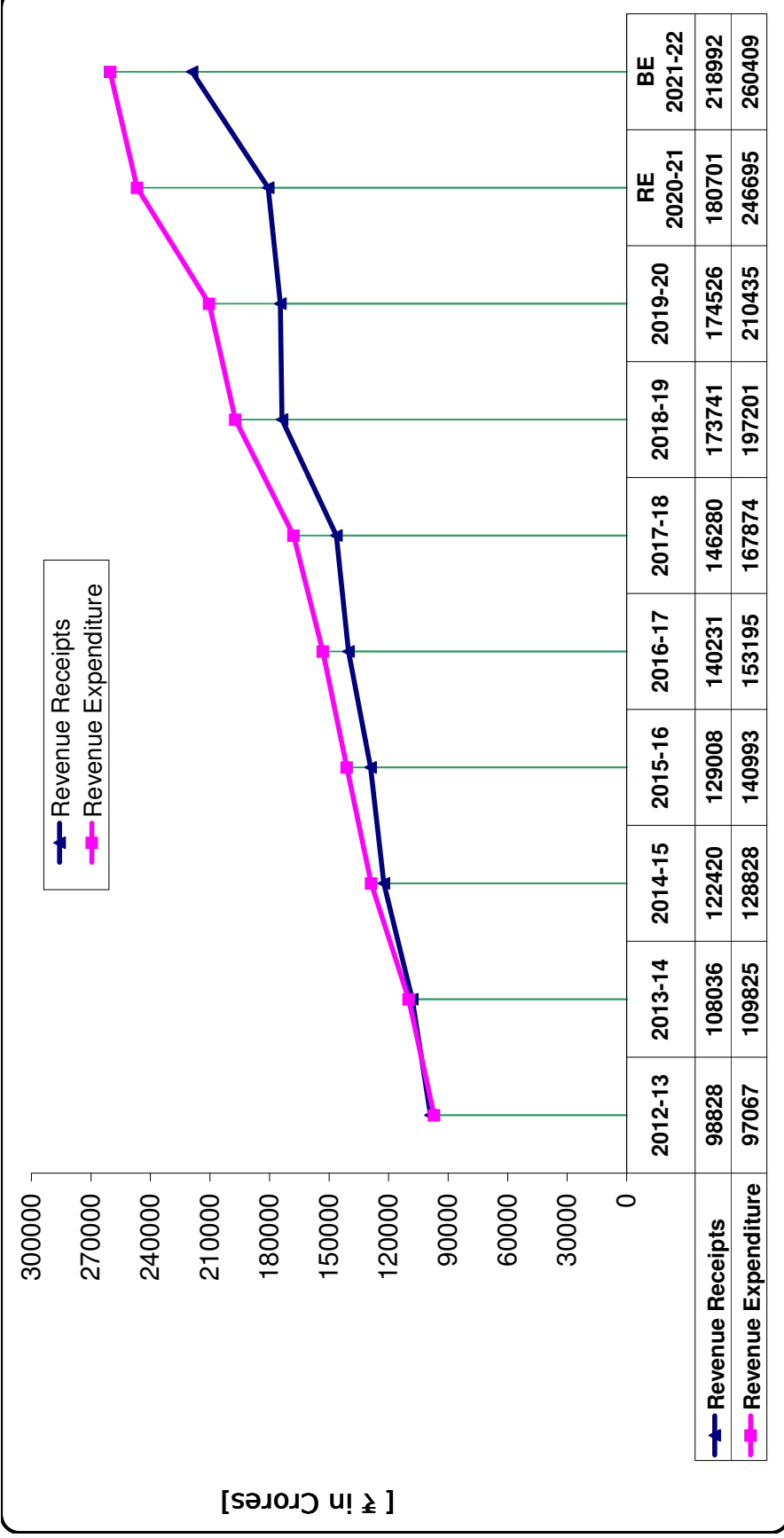
மாநில அரசின் சொந்த வரி வரவுகளில் முக்கிய இனங்கள் (₹ கோடியில்)
MAJOR ITEMS OF STATE'S OWN TAX REVENUE (₹ in Crores)



வருவாய்க் கணக்கில் செலவுப் போக்கு விவரம் (₹ கோடியில்)
TREND OF REVENUE EXPENDITURE (₹ in Crores)

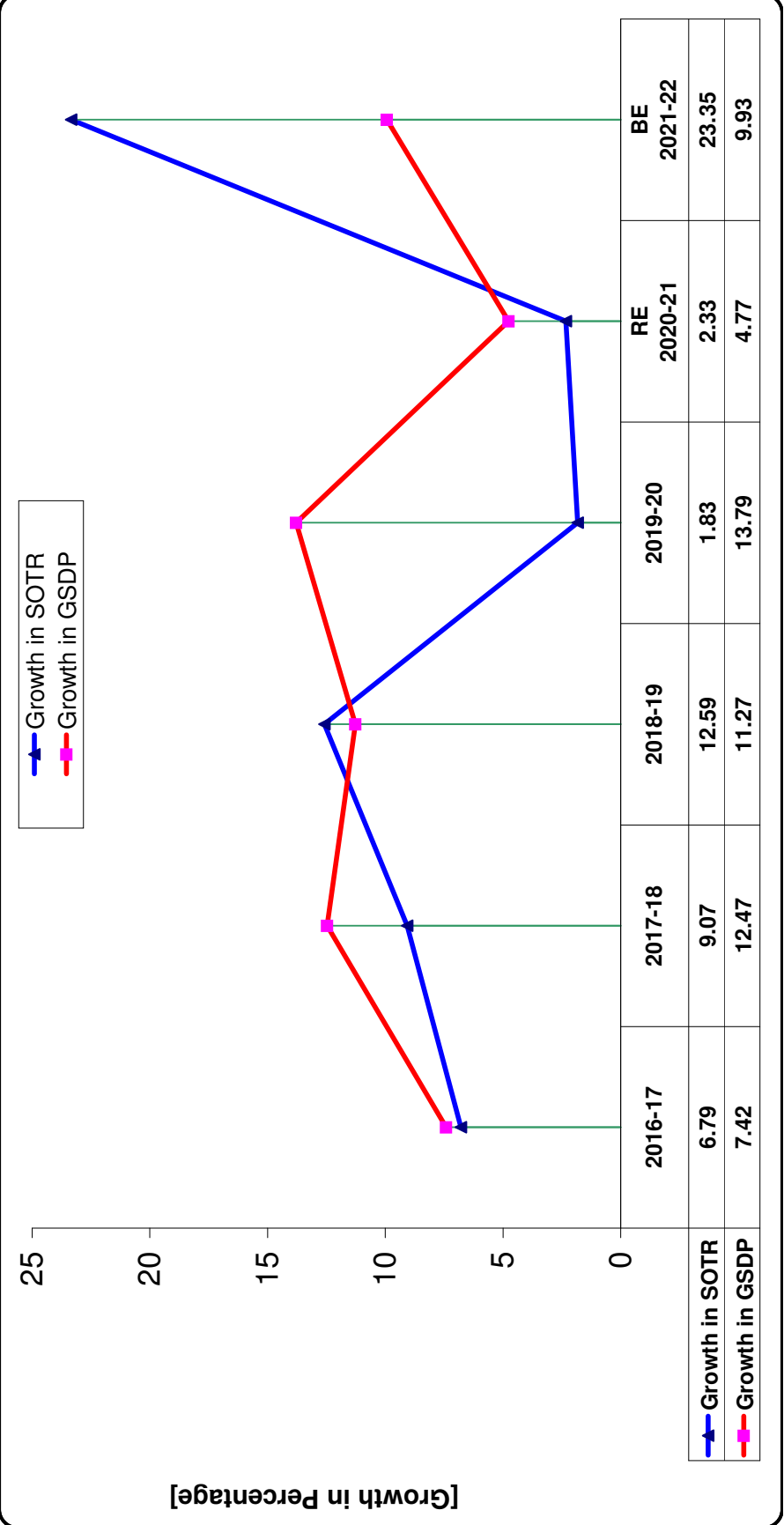


வருவாய்க் கணக்கில் செலவு மற்றும் வருவாய்க் கணக்கில் வரவின் போக்கு (₹ கோடியில்)
TRENDS IN REVENUE EXPENDITURE AND REVENUE RECEIPTS (₹ in Crores)



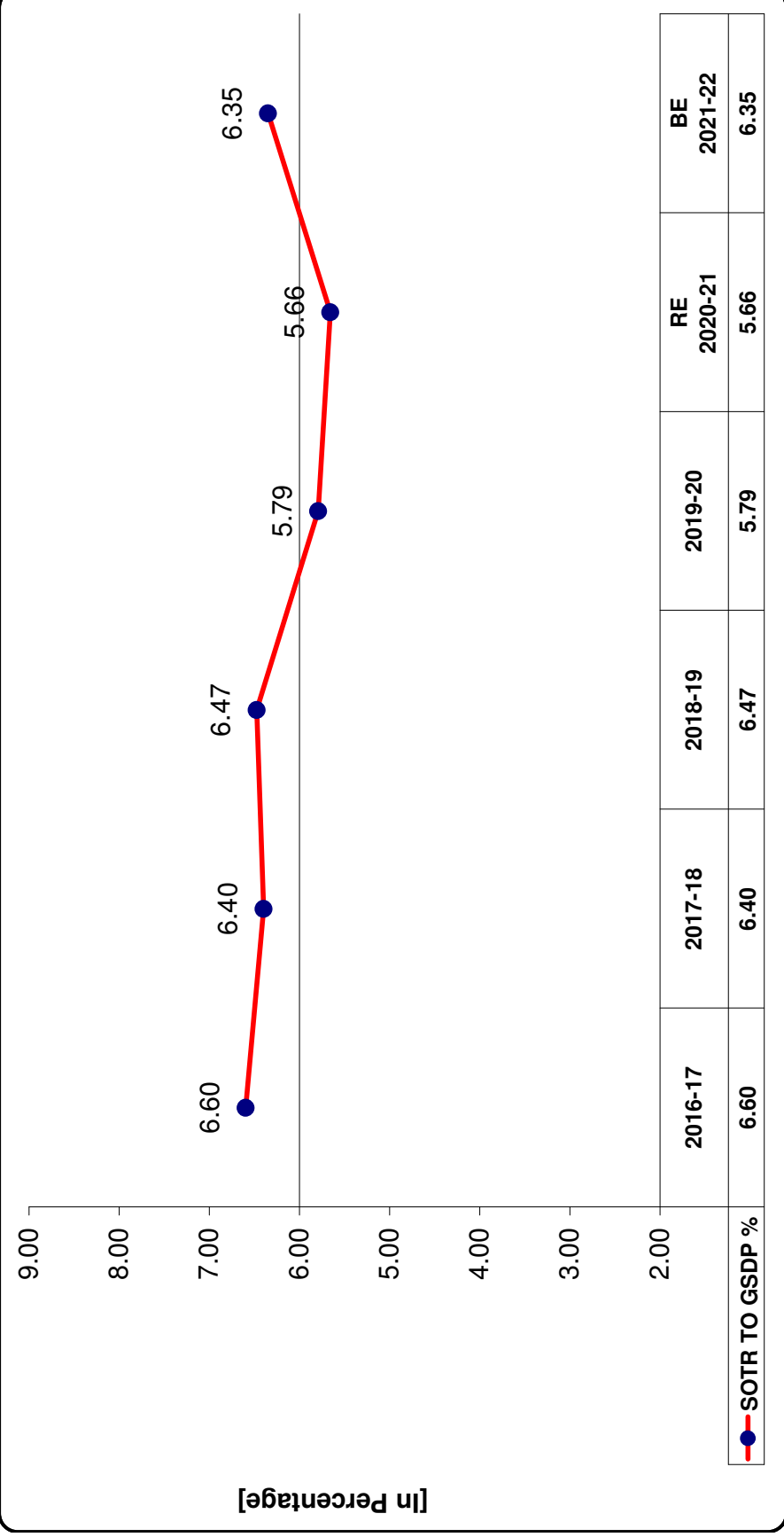
மாநிலத்தின் சொந்த வரி வருவாய் மற்றும் மாநில மொத்த உற்பத்தி மதிப்பின் வளர்ச்சி (சதவீதத்தில்)

GROWTH IN STATE'S OWN TAX REVENUE AND GSDP (in Percentage)

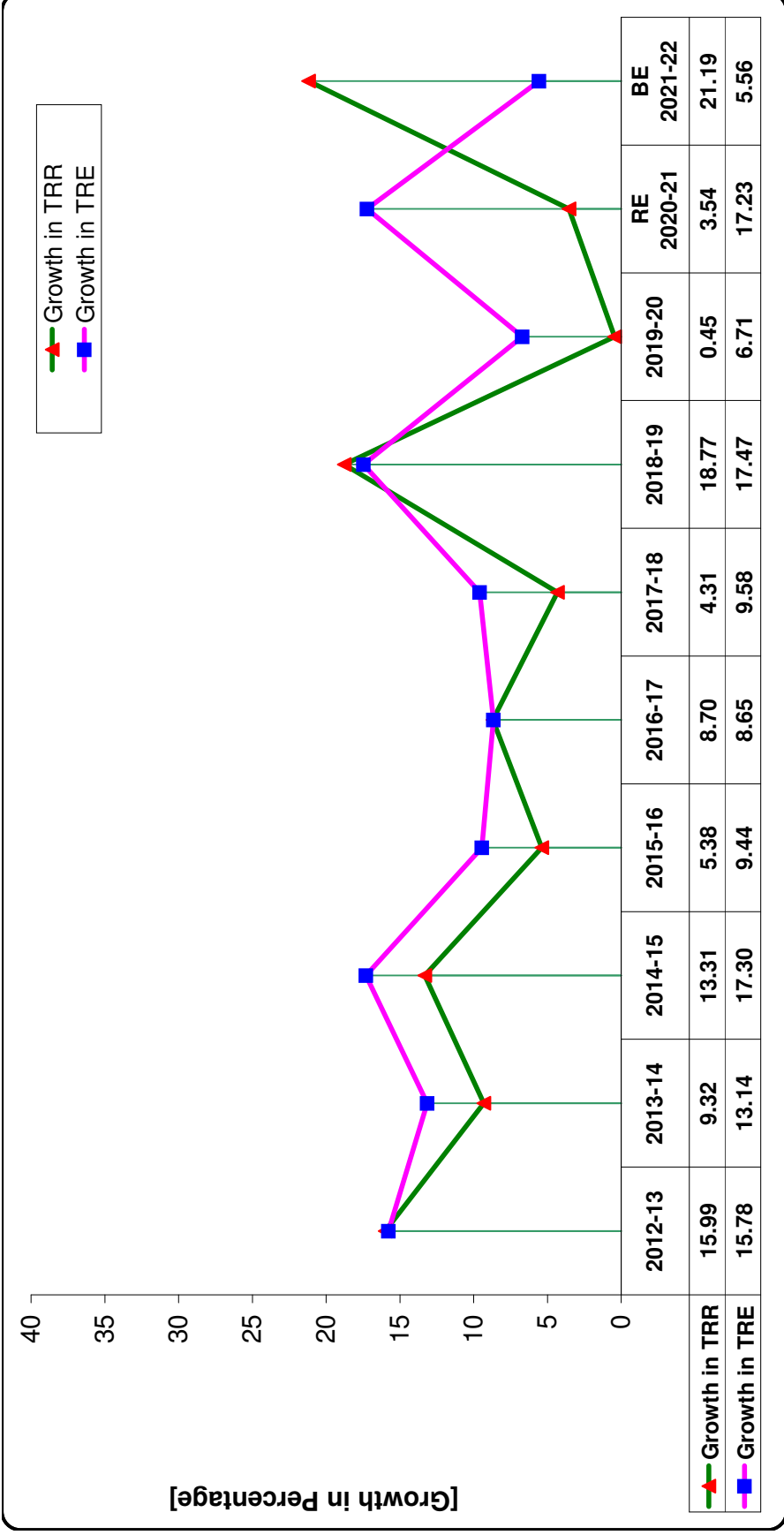


மாநிலத்தின் மொத்த உற்பத்தி மதிப்பில் சொந்த வரி வருவாய் (சதவீதத்தில்)


STATE'S OWN TAX REVENUE TO GDP (In Percentage)



**மொத்த வருவாய்க் கணக்கில் வரவு மற்றும் மொத்த வருவாய்க் கணக்கில் செலவு வளர்ச்சி (சதவீதத்தில்)
GROWTH IN TOTAL REVENUE RECEIPTS AND TOTAL REVENUE EXPENDITURE (in Percentage)**

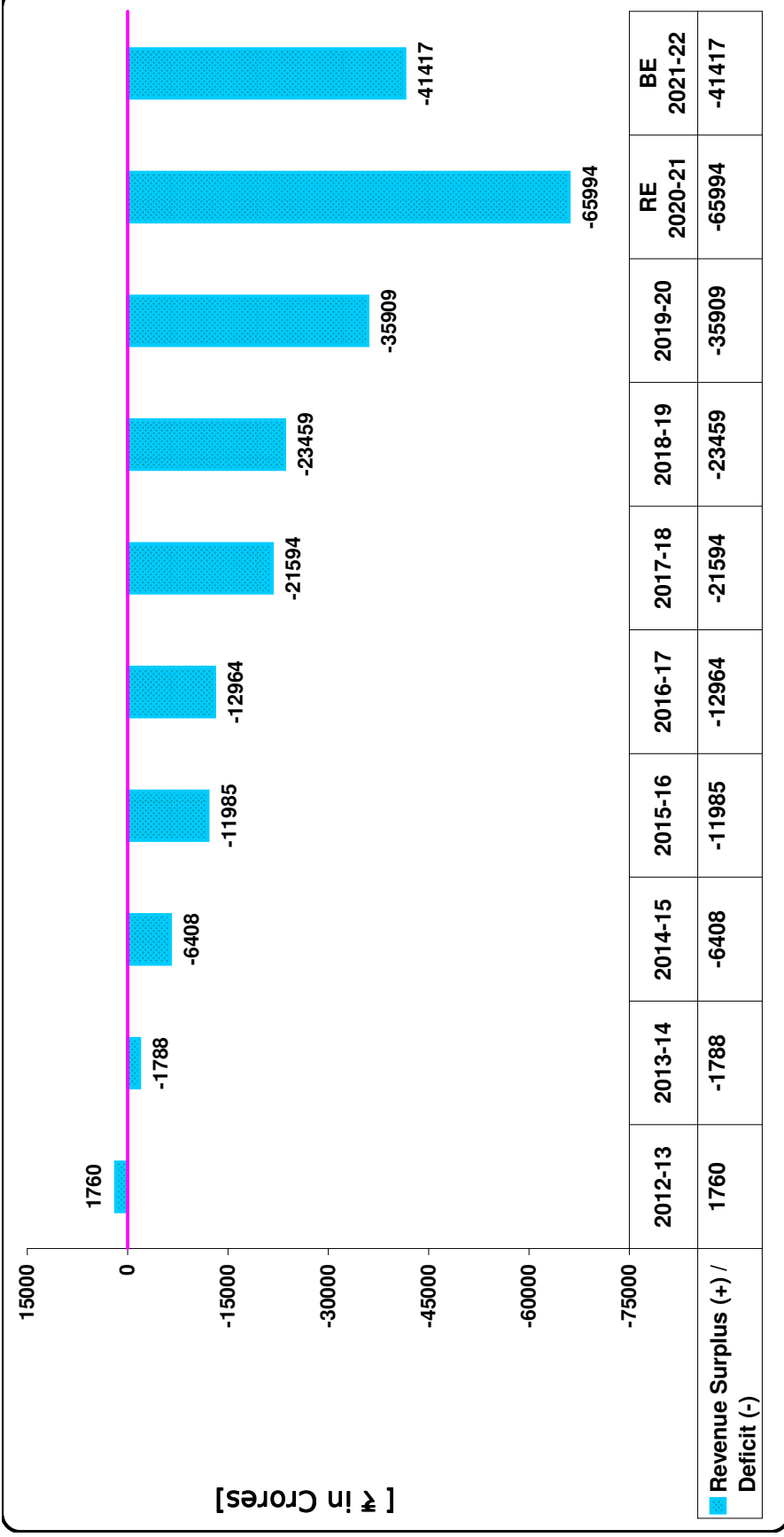


மொத்த வருவாய்க் கணக்கின் வரவுகளில் வட்டி செலுத்தலின் அளவு (சதவீதத்தில்)
INTEREST PAYMENTS OVER TOTAL REVENUE RECEIPTS (In Percentage)

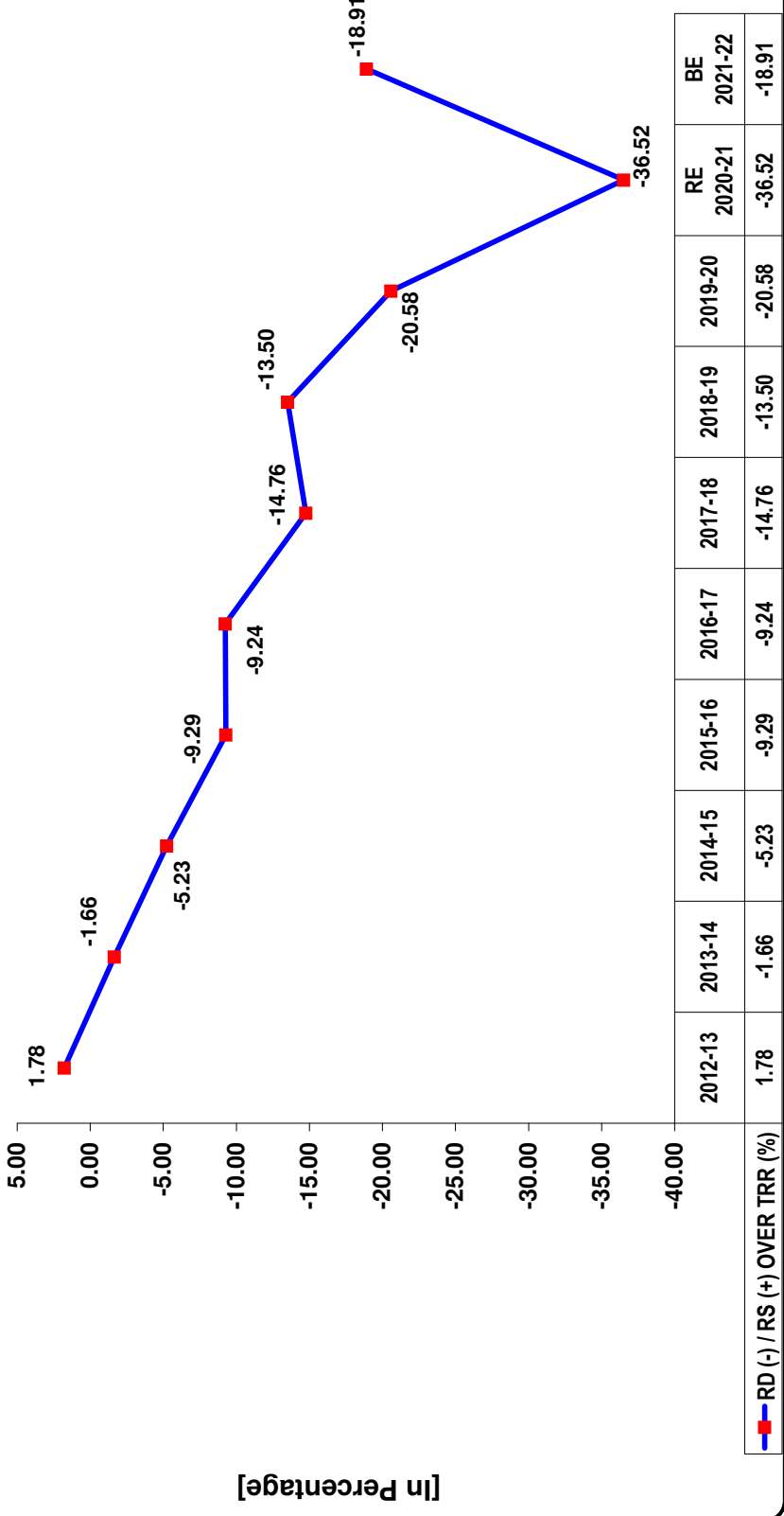


வருவாய்க் கணக்கில் பற்றாக்குறை / உடரியின் போக்கு (₹ கோடியில்)

TRENDS IN REVENUE DEFICIT/SURPLUS (₹ in Crores)

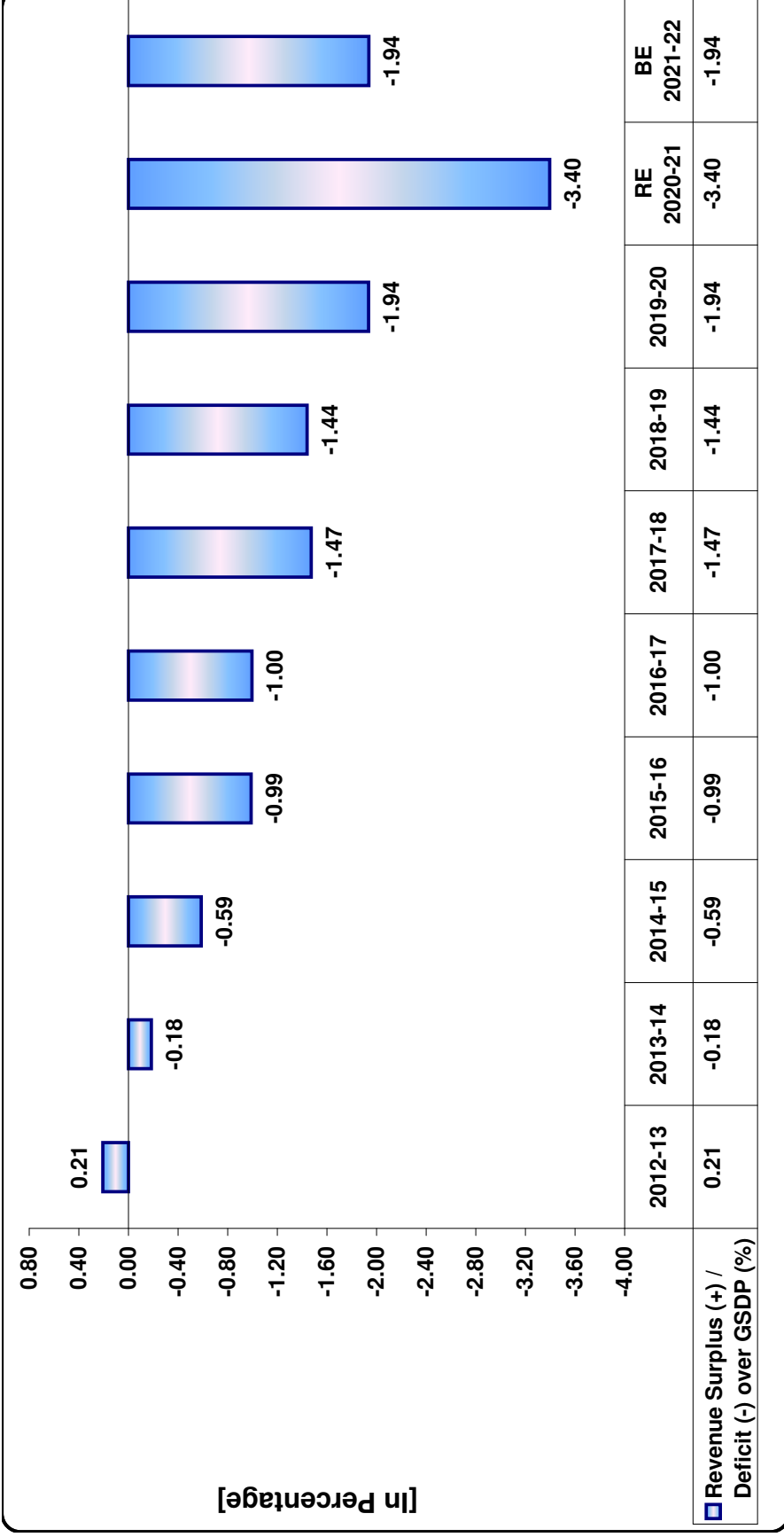


**மொத்த வருவாய்க் கணக்கின் வரவுகளில் வருவாய்க் கணக்கின் பற்றாக்குறை (சதவீதத்தில்)
REVENUE DEFICIT / REVENUE SURPLUS OVER TOTAL REVENUE RECEIPTS (In Percentage)**



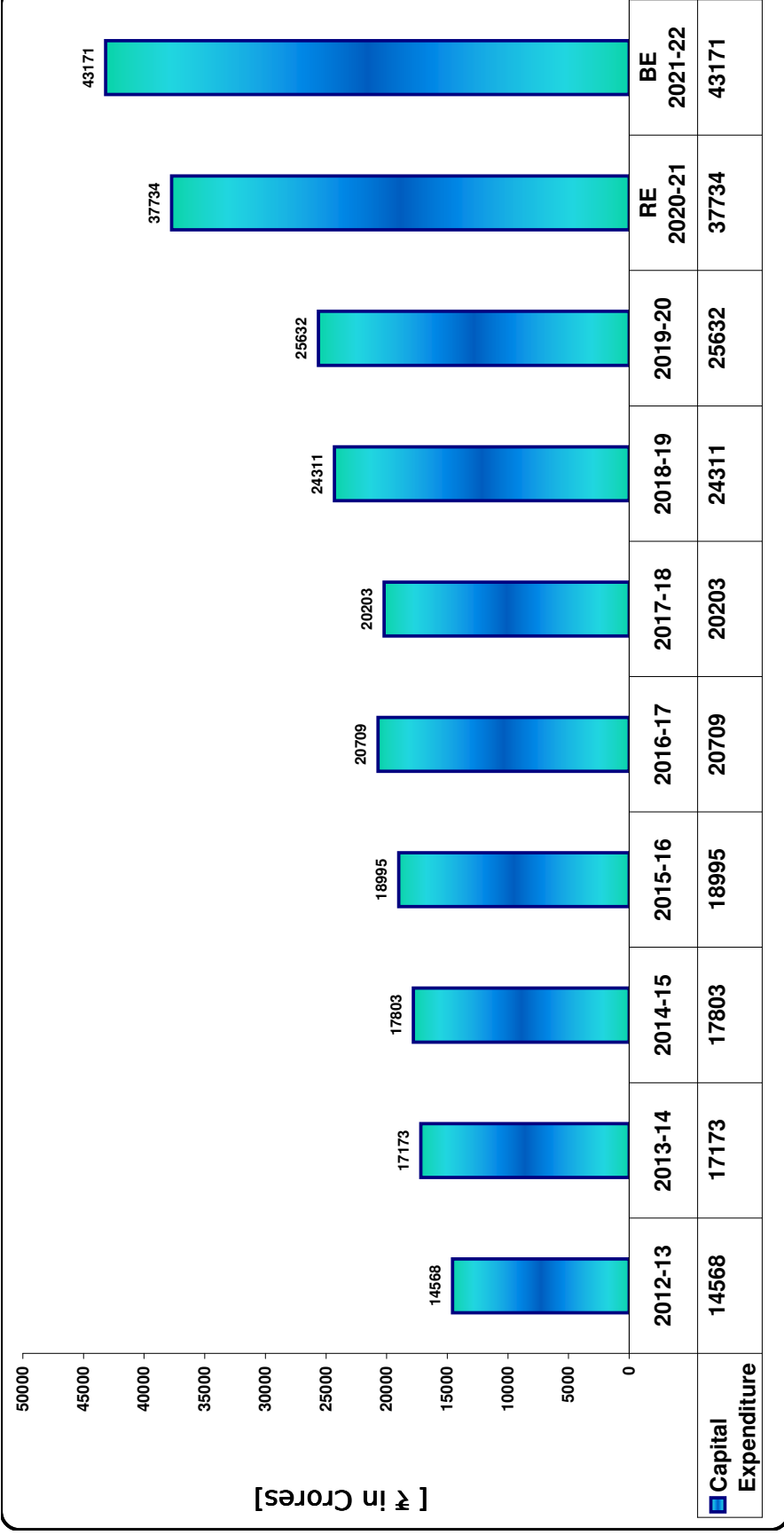
மாநிலத்தின் மொத்த உற்பத்தி மதிப்பில் வருவாய்ப் பற்றாக்குறை / உபரி (சதவீதத்தில்)

REVENUE DEFICIT / SURPLUS OVER GSDP (In Percentage)



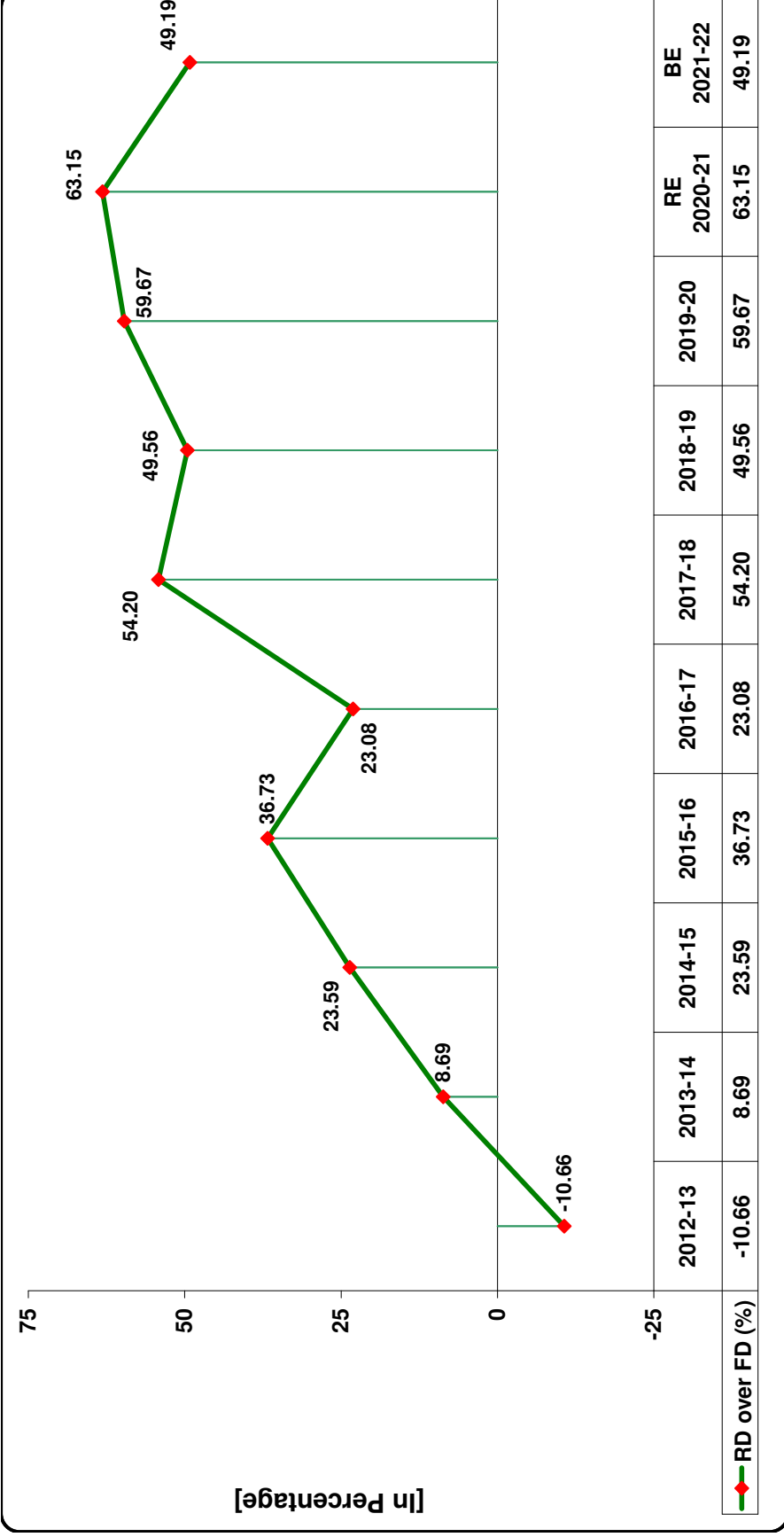
Revenue Surplus (+) / Deficit (-) over GSDP (%)

முலதனச் செலவின் போக்கு (₹ கோடியில்)
TRENDS IN CAPITAL EXPENDITURE (₹ in Crores)



நிதிப் பற்றாக்குறையில் வருவாய்க் கணக்கின் பற்றாக்குறை (சதவீதத்தில்)

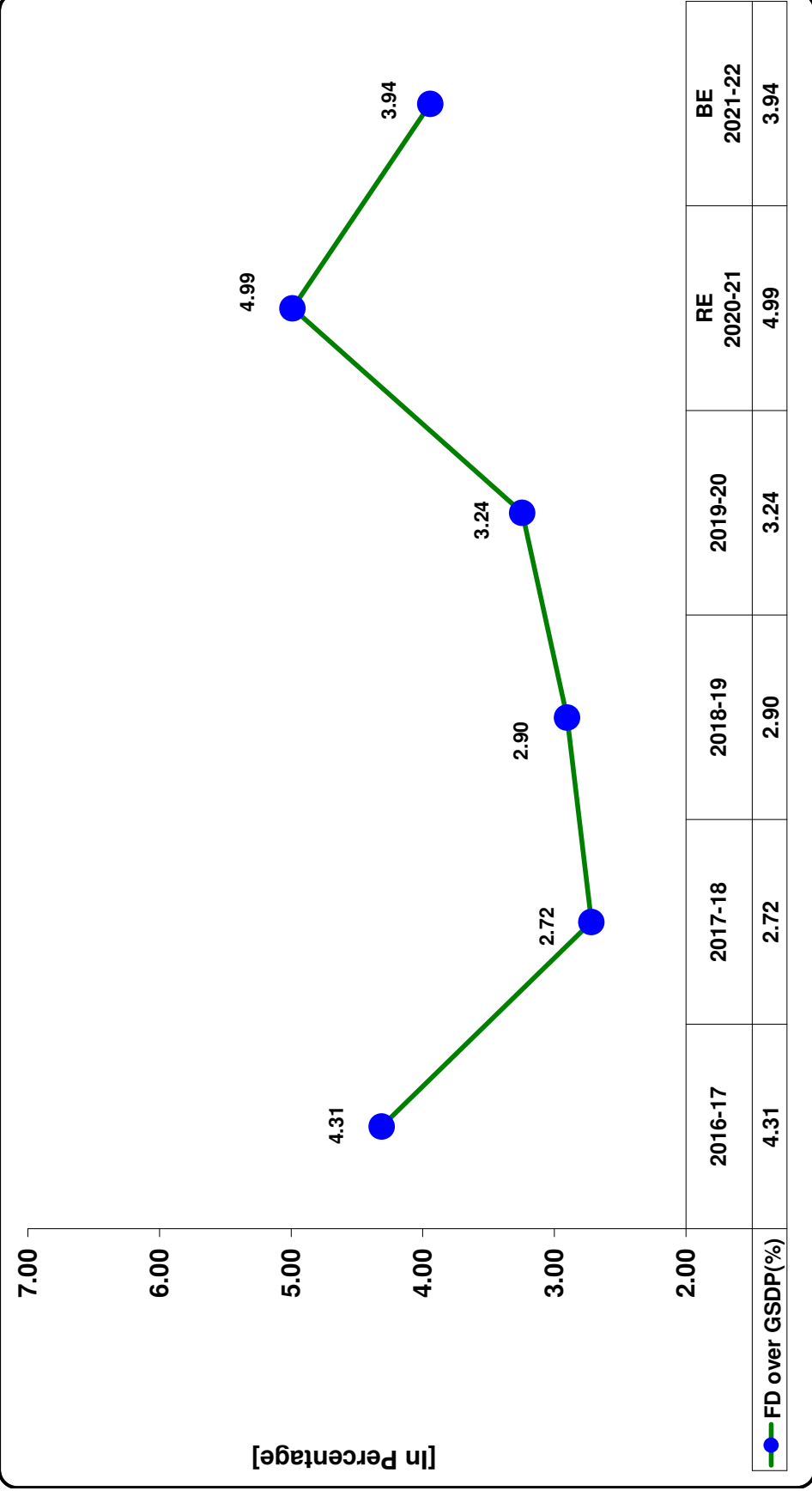
REVENUE DEFICIT OVER FISCAL DEFICIT (In Percentage)



RD over FD (%)	2012-13	2013-14	2014-15	2015-16	2016-17	2017-18	2018-19	2019-20	RE	BE
	-10.66	8.69	23.59	36.73	23.08	54.20	49.56	59.67	2020-21	2021-22
									63.15	49.19

மாநிலத்தின் மொத்த உற்பத்தி மதிப்பில் நிதிப் பற்றாக்குறை (சதவீதத்தில்)

FISCAL DEFICIT OVER GSDP (In Percentage)



பிரிவு - IV
SECTION - IV
நிதிநிலைக் குறியீடுகள்
FISCAL INDICATORS

1. வரவுகள் மற்றும் செலவுகள் குறித்த தொகுப்பு விவர அறிக்கை
Consolidated Statement of Receipts and Expenditure
2. பேரியல் பொருளாதாரக் கட்டமைப்பு குறித்த விவர அறிக்கை
Macro Economic Frame Work Statement
3. தெரிவு செய்யப்பட்ட நிதிநிலைக் குறியீடுகள்
Selected Fiscal Indicators
4. மாநில அரசு பொறுப்புகளின் அம்சங்கள்
Components of State Government Liabilities
5. மாநில அரசின் பொறுப்புகள் குறித்த நிறையிட்ட சராசரி வட்டிவீதங்கள்
Weighted-Average Interest Rates on State Government Liabilities
6. நடுத்தரக்கால நிதிக் கொள்கை குறித்த விவர அறிக்கை
Medium Term Fiscal Policy Statement

1. வரவுகள் மற்றும் செலவுகள் குறித்த தொகுப்பு விவர அறிக்கை
1. CONSOLIDATED STATEMENT OF RECEIPTS AND EXPENDITURE

(ரூபாய் கோடியில்) (Rupees in Crore)

இனங்கள் Items	2019-2020 கணக்குகள் Accounts	2020-2021 வரவு செலவுத் திட்ட மதிப்பீடு Budget Estimate	2020-2021 திருத்த மதிப்பீடு Revised Estimate	2021-2022 இடைக்கால வரவு செலவுத் திட்ட மதிப்பீடு Interim Budget Estimate
(1)	(2)	(3)	(4)	(5)
1. வருவாய் கணக்கில் வரவுகள்	174,525.91	219,375.14	180,700.62	218,991.96
REVENUE RECEIPTS				
1.1 மாநிலத்தின் சொந்த வரி வருவாய் State's Own Tax Revenue	107,462.29	133,530.30	109,968.97	135,641.78
1.2 மத்திய வரிகளிலிருந்து கிடைக்கும் பங்கு Share in Central Taxes	26,392.41	32,849.34	23,039.46	27,148.31
1.3 மாநிலத்தின் சொந்த வரி அல்லாத வருவாய் State's Own Non-Tax Revenue	12,887.85	15,898.81	12,682.79	15,648.42
1.4 மத்திய அரசிடமிருந்து பெறும் உதவி மானியங்கள் Grants in Aid from Central Government	27,783.37	37,096.69	35,009.40	40,553.45
1.4.1 மாநில திட்டங்கள் மானியங்கள் Grants for State Plan / Central Plan Scheme	-71.90			
1.4.1 நிதிக்குழு மானியங்கள் Finance Commission Grants	5,905.69	10,389.00	10,389.00	8,009.00
1.4.2 மத்திய அரசு பொறுப்பேற்கும் திட்டங்கள் Centrally Sponsored Schemes	12463.85	15819.8137	15563.39	16148.48
1.4.3 மாநிலத்திற்கான ஏனைய மாற்றுகள் / மானியங்கள் Other Transfer / Grants to States	9,485.74	10,887.88	9,057.01	16,395.97
2. வருவாய் கணக்கில் செலவுகள்	210,434.73	240,992.78	246,694.69	260,409.26
REVENUE EXPENDITURE				
2.1 வளர்ச்சிக்கான செலவினம் Developmental Expenditure	116,169.73	131,774.89	138,358.45	145,240.81
2.2 வளர்ச்சியற்ற செலவினம் Non-Developmental Expenditure	94,265.00	109,217.89	108,336.24	115,168.45
அதில் of which				
வட்டி செலுத்துதல் Interest Payments	32,939.79	37,120.33	37,581.51	43,070.87
ஓய்வூதியங்கள் Pensions	27,403.42	32,009.35	24,723.69	32,071.50
3. மூலதனக் கணக்கில் செலவுகள்	25,631.58	36,367.78	37,734.42	43,170.61
CAPITAL EXPENDITURE				
3.1 வளர்ச்சிக்கான செலவினம் Developmental Expenditure	25,003.64	35,335.32	37,344.37	42,352.79
3.2 வளர்ச்சியற்ற செலவினம் Non-Developmental Expenditure	627.94	1032.46	390.06	817.82

(ரூபாய் கோடியில்) (Rupees in Crore)

இனங்கள் Items	2019-2020 கணக்குகள் Accounts	2020-2021 வரவு செலவுத் திட்ட மதிப்பீடு Budget Estimate	2020-2021 திருத்த மதிப்பீடு Revised Estimate	2021-2022 இடைக்கால வரவு செலவுத் திட்ட மதிப்பீடு Interim Budget Estimate
4. கடன்களும் முன்பணங்களும் -செலவுகள் LOANS AND ADVANCES-DISBURSEMENTS	4,022.25	6,725.19	6,134.18	5,671.62
4.1 வளர்ச்சி நோக்கத்திற்காக Developmental Purposes	3,786.74	6,424.78	5,840.61	5,371.08
4.2 வளர்ச்சியற்ற நோக்கத்திற்காக Non-Developmental Purposes	235.51	300.41	293.57	300.54
5. மூலதன வரவுகள் (பொது கணக்கு நீங்கலாக) CAPITAL RECEIPTS (excluding Public Account)	72,158.31	79,471.75	114,215.55	108,211.90
5.1 உள்நாட்டு கடன்கள் (வழி வகை முன்பணம் நீங்கலாக) INTERNAL DEBT (excluding Ways & Means Advances)	64,784.61	69,701.00	96,790.00	97,800.00
5.1.1 சட்டப்படியான கடன் தீர்ப்பு திறன் விகிதம் அடிப்படையிலான வெளிச்சந்தை கடன்கள் (பெரு கடன்கள்) Statutory Liquidity Ratio (SLR) based Market Borrowings (Gross)	62,425.00	67,200.00	92,790.00	93,800.00
5.1.2 பேரக் கடன்கள் (வரவு செலவில் திட்டமிடப்பட்டது) Negotiated Loans (Budgeted)	2,359.61	2,501.00	4,000.00	4,000.00
5.2 மத்திய அரசிடமிருந்து பெறும் கடன்கள் Loans from Central Government	1,989.69	4,406.43	12,061.23	4,354.76
5.2.1 வெளிநாட்டு நிதியுதவி பெறும் கடன்கள் Loans for Externally Aided Project	1,989.69	4,406.43	4,452.85	4,354.76
5.2.2 பொருட்கள் மற்றும் சேவைவரி இழப்பீட்டிற்கு FFடாக வழங்கப்பெற்ற திரும்பச் செலுத்தும் கடன் Back-to-Back Loan for GST Compensation shortfall			7,608.38	
5.3 இந்திய ரிசர்வ் வங்கியிடமிருந்து பெறப்பட்ட வழிவகை முன்பணங்களின் நிகர மாற்றம் Net Change in W&M Advance from RBI
5.4 மத்திய அரசின் வழிவகை முன்பணங்கள் Ways & Means Advances from Centre
5.5 கடன்களையும் முன்பணங்களையும் வசூலித்தல் Recovery of Loans and Advances	5,384.01	5,364.32	5,364.32	6,057.14
5.6 பங்கு விற்பனை Disinvestment
5.8 எதிர்பாராச் செலவு நிதிக்கு நிதியொதுக்கம் (நிகரம்) Appropriation to Contingency Fund (Net)

(ரூபாய் கோடியில்) (Rupees in Crore)

இனங்கள் Items	2019-2020 கணக்குகள் Accounts	2020-2021 வரவு செலவுத் திட்ட மதிப்பீடு Budget Estimate	2020-2021 திருத்த மதிப்பீடு Revised Estimate	2021-2022 இடைக்கால வரவு செலவுத் திட்ட மதிப்பீடு Interim Budget Estimate
6. பொதுக் கடன் - திருப்பி செலுத்துதல் (வழிவகை முன்பணம் நீங்கலாக) Public Debt Repayments (excluding Ways and Means Advance)	17,866.46	16,304.49	16,353.28	19,855.13
7. பொதுக்கணக்கு (நிகரம்) Public Account (Net)	12,643.68	1,566.03	11,125.35	1,945.42
அதில் of which				
வருங்கால வைப்பு நிதி (நிகரம்) Provident Fund (Net)	2,365.46	1,406.36	3,587.99	2,387.12
சேமநிதி (நிகரம்) Reserve Fund (Net)	828.35	519.79	458.70	565.77
வைப்புத்தொகைகளும் முன்பணங்களும் (நிகரம்) (வரவு செலவு திட்டமிடப்பட்டது) Deposits & Advances (net) (Budgeted)	2,904.98	-413.70	5,298.41	191.06
அனாமத்து மற்றும் பல்வகை (நிகரம்) Suspense & Miscellaneous (Net)	6,548.34	53.59	1,780.25	-1198.53
அதில் of which				
ரொக்க இருப்பு முதலீட்டு கணக்கிலிருந்து தொகை எடுத்தல் (நிகரம்) Withdrawal from C.B. Investment Account (Net)	866.15	499.44	2,309.64	-700.26
தொகை செலுத்துதல் (நிகரம்) Remittances (Net)	-3.46
அதில் of which				
மாநிலங்களுக்கிடையிலான கடன் தீர்ப்பு (நிகரம்) Inter-State Suspense (Net)	-3.46
ஏனையவை (நிகரம்) Others (Net)	70.00

2. பேரியல் பொருளாதாரக் கட்டமைப்பு குறித்த விவர அறிக்கை

2. MACRO ECONOMIC FRAME WORK STATEMENT

பொருளாதார செயல்பாடு குறித்த ஒரு கண்ணோட்டம்

Economic Performance at a Glance

தெரிவு செய்யப்பட்ட பேரியல் பொருளாதார மற்றும் நிதிக் குறியீடுகளின் போக்குகள்

Trends in Selected Macro Economic and Fiscal Indicators

இனங்கள் Items	உண்மையான மதிப்பு (ரூபாய் கோடியில்) Absolute Value (Rupees in crore)			சதவீத மாற்றங்கள் Percentage Changes	
	2017-2018	2018-2019	2019-2020	2018-2019	2019-2020
(1)	(2)	(3)	(4)	(5)	(6)
அரசு நிதிகள் Government Finances					
1 வருவாய் வரவுகள் (2+3) Revenue Receipts (2+3)	146,279.75	173,741.16	174,525.91	18.77%	0.45%
2 வரிவருவாய் Tax Revenue	120,836.31	136,172.93	133,854.70	12.69%	-1.70%
2.1 சொந்த வரிவருவாய் Own Tax Revenue	93,736.61	105,534.16	107,462.29	12.59%	1.83%
2.2 மத்திய வரிகளில் மாநிலத்தின் பங்கு State's Share in Central Taxes	27,099.70	30,638.77	26,392.41	13.06%	-13.86%
3 வரி அல்லாத வருவாய் Non-Tax Revenue	25,443.44	37,568.23	40,671.21	47.65%	8.26%
3.1 மாநிலத்தின் சொந்த வரி அல்லாத வருவாய் State's Own Non Tax Revenue	10,764.00	14,200.02	12,887.85	31.92%	-9.24%
3.2 மத்திய அரசிடமிருந்து பெறும் உதவி மானியங்கள் Grants-in-Aid from Central Government	14,679.44	23,368.21	27,783.37	59.19%	18.89%
4 மூலதன வரவுகள் (பொதுக் கணக்கு நீங்கலாக) Capital Receipts (excluding Public Account)	54,196.14	54,849.65	72,158.31	1.21%	31.56%
4.1 கடன்களின் வசூல் Recovery of Loans	8,472.35	6,913.43	5,384.01	-18.40%	-22.12%
4.2 ஏனைய வரவுகள் Other Receipts	2.24	0	0	-100.00%	
4.3 கடன்கள் மற்றும் ஏனைய செலவுப் பொறுப்புகள் Borrowing and Other Liabilities	45,721.55	47,936.22	66,774.30	4.84%	39.30%
5 மொத்த வரவுகள் (1+4) Total Receipts (1+4)	200,475.89	228,590.81	246,684.22	14.02%	7.92%
6 மொத்தச் செலவு Total Expenditure	194,593.86	227,989.48	236,066.31	17.16%	3.54%
6.1 வருவாய்க் கணக்கில் செலவு Revenue Expenditure	167,873.63	197,200.60	210,434.73	17.47%	6.71%
அதில் <i>Of which</i>			
(அ) வட்டி செலுத்துதல் (a) Interest Payments	26,627.28	29,357.75	32,939.79	10.25%	12.20%
(ஆ) மானியங்கள் (b) Subsidies	15,229.79	18,922.19	20,143.92	24.24%	6.46%
(இ) ஊதியங்கள் மற்றும் சம்பளங்கள் (c) Wages & Salaries	47,056.71	54,933.41	57,829.32	16.74%	5.27%
(ஈ) ஓய்வூதியம் வழங்குதல் (d) Pension Payments	20,420.65	27,205.83	27,403.42	33.23%	0.73%

இனங்கள் Items	உண்மையான மதிப்பு (ரூபாய் கோடியில்) Absolute Value (Rupees in crore)			சதவீத மாற்றங்கள் Percentage Changes	
	2017-2018	2018-2019	2019-2020	2018-2019	2019-2020
	(1)	(2)	(3)	(4)	(5)
6.2 மூலதனச் செலவு Capital Expenditure	26,720.23	30,788.87	25,631.58	15.23%	-16.75%
7 பொதுக் கணக்கு (நிகரம்) Public Account (Net)	3,333.18	14,093.91	12,643.68	322.84%	-10.29%
8 வருவாய் பற்றாக்குறை / உபரி (-/+) Revenue Deficit / Surplus (-/+)	-21,593.88	-23,459.44	-35,908.82	8.64%	53.07%
9 நிதிப் பற்றாக்குறை Fiscal Deficit	-39,839.52	-44,426.17	-60,178.64	11.51%	35.46%
10 தொடக்கப் பற்றாக்குறை / உபரி (-/+) Primary Deficit / Surplus (-/+)	-13,212.24	-15,068.42	-27,238.85	14.05%	80.77%
குறிப்பு Memo					
இந்திய ரிசர்வ் வங்கியிலிருந்து பெறும் வழிவகை முன்பணத்தின் சராசரி தொகை ^	-	-
Average amount of WMA from RBI ^					
இந்திய ரிசர்வ் வங்கியிடமிருந்து பெறும் மிகைப்பற்றின் சராசரித்தொகை ^	-	-
Average amount of OD from RBI ^					
மிகைப்பற்று நாட்களின் எண்ணிக்கை	-	-
Number of days of OD					
மிகைப்பற்று பெறப்பட்ட நேர்வுகளின் எண்ணிக்கை	-	-
Number of occasions of OD					

^ ஒவ்வொரு நாளிலும் உள்ளபடியான (விடுமுறை நாட்கள் உட்பட) வழிவகை முன்பணத்தின் எஞ்சியுள்ள தொகையை கூட்டி அதனை ஏப்ரல் முதல் மார்ச் வரையுள்ள மொத்த நாட்களின் எண்ணிக்கையால் வகுப்பதன் மூலம் வழிவகை முன்பணத்தின் / மிகைப்பற்றின் அடுத்த ஆண்டு சராசரித்தொகை கணக்கிடப்படுகிறது.

The average amount of WMA/OD of the next year is calculated by summing up the outstanding of WMA as on each day (including holidays) and dividing it by the total number of days during April to March.

3. தெரிவு செய்யப்பட்ட நிதிநிலைக் குறியீடுகள்
3. SELECTED FISCAL INDICATORS

நிதிநிலைக் குறியீடுகள் FISCAL INDICATORS	2019-2020 கணக்குகள் Accounts	2020-2021 வரவு செலவுத் திட்ட மதிப்பீடு Budget Estimate	2020-2021 திருத்த மதிப்பீடு Revised Estimate	2021-2022 வரவு செலவுத் திட்ட மதிப்பீடு Budget Estimate
1. மாநிலத்தின் மொத்த உள்நாட்டு உற்பத்தி மதிப்பில் சதவீதமாக மொத்த நிதிப்பற்றாக்குறை Gross Fiscal Deficit as Percentage of GSDP	-3.24%	-2.84%	-4.99%	-3.94%
2. மொத்த நிதிப்பற்றாக்குறையில் சதவீதமாக வருவாய் உபரி(+)/ பற்றாக்குறை(-) Revenue Surplus(+) / Deficit(-) as Percentage of Gross Fiscal Deficit	59.67%	36.43%	68.11%	49.19%
3. மாநிலத்தின் மொத்த உள்நாட்டு உற்பத்தி மதிப்பில் சதவீதமாக வருவாய் உபரி(+)/ பற்றாக்குறை(-) Revenue Surplus(+) / Deficit(-) as Percentage of GSDP	-1.94%	-1.03%	-3.40%	-1.94%
4. மொத்த வருவாய் வரவுகளின் சதவீதமாக வருவாய் உபரி(+)/ பற்றாக்குறை(-) Revenue Surplus(+) / Deficit(-) as Percentage of TRR	-20.58%	-9.85%	-36.52%	-18.91%
5. i) மாநிலத்தின் மொத்த உள்நாட்டு உற்பத்தி மதிப்பு மீது மொத்த செலவுப் பொறுப்புகள் (சேமநிதிகள் மற்றும் வைப்புத்தொகைகள் நீங்கலாக) (சதவீதம்) Total Liabilities (excluding Reserve Fund and Deposits) over GSDP (%)	21.40%	21.83%	24.98%	26.69%
ii) மாநிலத்தின் மொத்த உள்நாட்டு உற்பத்தி மதிப்பு மீது மொத்த செலவுப் பொறுப்புகள் (சேமநிதிகள் மற்றும் வைப்புத்தொகைகள் உட்பட) (சதவீதம்) Total Liabilities (including Reserve Fund and Deposits) over GSDP (%)	22.84%	22.94%	26.58%	28.18%
6. i) மொத்த வருவாய் வரவுகள் மீதான மொத்தச் செலவுப் பொறுப்புகள் (சேமநிதிகள் மற்றும் வைப்புத்தொகைகள் நீங்கலாக) (சதவீதம்) Total Liabilities (excluding Reserve Fund and Deposits) over Total Revenue Receipts (%)	227.49%	208.16%	268.68%	260.37%
ii) மொத்த வருவாய் வரவுகள் மீதான மொத்தச் செலவுப் பொறுப்புகள் (சேமநிதிகள் மற்றும் வைப்புத்தொகைகள் உட்பட) (சதவீதம்) Total Liabilities (including Reserve Fund and Deposits) over Total Revenue Receipts (%)	242.80%	218.71%	285.82%	274.86%
7. i) மாநிலத்தின் சொந்த வருவாய் வரவுகள் மீதான மொத்தச் செலவுப் பொறுப்புகள் (சேமநிதிகள் மற்றும் வைப்புத்தொகைகள் நீங்கலாக) (சதவீதம்) Total Liabilities (excluding Reserve Fund and Deposits) over State's Own Revenue Receipts (%)	329.89%	305.60%	395.84%	376.88%
ii) மாநிலத்தின் சொந்த வருவாய் வரவுகள் மீதான மொத்தச் செலவுப் பொறுப்புகள் (சேமநிதிகள் மற்றும் வைப்புத்தொகைகள் உட்பட) (சதவீதம்) Total Liabilities (including Reserve Fund and Deposits) over State's Own Revenue Receipts (%)	352.09%	321.08%	421.09%	397.86%
8. வருவாய் செலவுகளில் மாநிலத்தின் சொந்த வருவாய் வரவுகள் (சதவீதம்) State's Own Revenue Receipts to Revenue Expenditure (%)	57.19%	62.01%	49.72%	58.10%

நிதிநிலைக் குறியீடுகள் FISCAL INDICATORS		2019-2020 கணக்குகள் Accounts	2020-2021 வரவு செலவுத் திட்ட மதிப்பீடு Budget Estimate	2020-2021 திருத்த மதிப்பீடு Revised Estimate	2021-2022 வரவு செலவுத் திட்ட மதிப்பீடு Budget Estimate
9.	மொத்த நிதிப்பற்றாக்குறையின் சதவீதமாக மூலதனச் செலவு Capital Outlay as Percentage of Gross Fiscal Deficit	-42.59%	-61.28%	-38.95%	-51.27%
10.	வருவாய் வரவுகளின் சதவீதமாக வட்டி செலுத்துதல் Interest Payment as Percentage of Revenue Receipts	18.87%	16.92%	20.80%	19.67%
11.	வருவாய் வரவுகளின் சதவீதமாக சம்பளம் குறித்த செலவு Salary Expenditure as Percentage of Revenue Receipts	33.14%	29.27%	33.92%	31.95%
12.	வருவாய் வரவுகளின் சதவீதமாக ஓய்வூதியம் குறித்த செலவு Pension Expenditure as Percentage of Revenue Receipts	15.70%	14.59%	13.68%	14.65%
13.	மொத்தத் தொகை வழங்கலின் சதவீதமாக வளர்ச்சி அல்லாத செலவினம் Non-Development expenditure as percentage of aggregate disbursements	39.62%	38.91%	37.52%	37.60%
14.	மொத்த வரி வரவுகளின் சதவீதமாக வரி அல்லாத வருவாய் Non-Tax Revenue as Percentage of TRR	7.38%	7.25%	7.02%	7.15%

4. மாநில அரசு பொறுப்புகளின் அம்சங்கள்
4. COMPONENTS OF STATE GOVERNMENT LIABILITIES

(ரூபாய் கோடியில்) (Rupees in Crore)

பொறுப்புகள் LIABILITIES	1-4-2019 நாளன்று உள்ள நிலுவை		நிதியாண்டில் கோரப்பட்டவை				Repayment/Redemption during the Fiscal Year				Outstanding at the end of March		
	(2)	(3)	(4)	(5)	(6)	(7)	(8)	(9)	(10)	(11)	2019-2020 கணக்குகள் Accounts	2020-2021 திருத்த மதிப்பீடு Revised Estimate	2021-2022 இடைக்கால வரவு செலவுத் திட்ட மதிப்பீடு Interim Budget Estimate
(1)													
1. வெளிச்சந்தைக் கடன்கள் Market Borrowings	251,242.78	62,425.00	92,790.00	93,800.00	12,599.08	11,181.89	14,500.00	301,068.69	382,676.81	461,976.81			
2. மத்திய அரசிடமிருந்து பெறும் கடன்கள் Loans from Central Government	17,291.86	1,989.69	12,061.23	4,354.76	1,356.55	1,478.71	1,474.17	17,925.00	28,507.51	31,388.11			
அதில், வெளிநாட்டு நிதி உதவியெறும் திட்டங்கள் of which, EAP (on Back to Back Basis)	14,602.92	1,989.69	4,452.85	4,354.76	930.30	1,052.81	1,048.79	15,662.31	19,062.34	22,368.32			
3. தேசிய சிறுசேமிப்பு நிதிக்கு வெளியிடப்பட்ட சிறப்புப் பிணைய பத்திரங்கள் Special Securities issued to the National Small Savings Fund	19,578.22	1,803.08	1,803.08	1,803.08	17,775.14	15,972.06	14,168.98			
4. நிதி நிறுவனங்கள் / வங்கிகளிடமிருந்து கடன்கள் Borrowings from Financial Institutions / Banks	33,529.06	2359.61	4,000.00	4,000.00	2107.74	1,889.60	2077.88	33,780.93	35,891.33	37,813.45			
5. இந்திய ரிசர்வ் வங்கியிடமிருந்து வழிவகை முன்பணம் / மிகைப்பற்று Ways and Means Advances / Overdraft from Reserve Bank of India			
Public Debt பொதுக்கடன்	321,641.92	66,774.30	108,851.23	102,154.76	17,866.46	16,353.28	19,855.13	370,549.76	463,047.71	545,347.34			

ரூபாய் கோடியில் (Rupees in Crore)

பொறுப்புகள் LIABILITIES	1-4-2019 நாளன்று உள்ள நிலுவை	நிதியாண்டில் கோரப்பட்டவை			நிதியாண்டில் திருப்பிச் செலுத்தப்பட்டவை/ மீட்கப்பட்டவை			Outstanding at the end of March			
		Raised during the Fiscal Year			Repayment/Redemption during the Fiscal Year			Outstanding at the end of March			
		2019-2020 கணக்குகள் Accounts	2020-2021 திருத்த மதிப்பீடு Revised Estimate	2021-2022 இடைக்கால வரவு செலவுத் திட்ட மதிப்பீடு Interim Budget Estimate	2019-2020 கணக்குகள் Accounts	2020-2021 திருத்த மதிப்பீடு Revised Estimate	2021-2022 இடைக்கால வரவு செலவுத் திட்ட மதிப்பீடு Interim Budget Estimate	2019-2020 கணக்குகள் Accounts	2020-2021 திருத்த மதிப்பீடு Revised Estimate	2021-2022 இடைக்கால வரவு செலவுத் திட்ட மதிப்பீடு Interim Budget Estimate	
		(2)	(3)	(4)	(5)	(6)	(7)	(8)	(9)	(10)	(11)
	24,109.76	9,027.68	9,100.05	9,745.36	6,662.22	5,512.06	7,358.24	26,475.22	30,063.21	32,450.33	
6. சிறுசேமிப்பு, வருங்கால வைப்பு நிதி முதலியன Small Savings, Provident Funds, etc.											
வரவு செலவுத் திட்டப்படியான கடன்கள் Budgetary Borrowings	345,751.68	75,801.99	117,951.27	111,900.13	24,528.68	21,865.34	27,213.38	397,024.99	493,110.92	577,797.67	
7 சேமிப்புகள் Reserve Funds	1,330.01	5,158.29	6,063.32	9,461.44	4,329.93	5,604.62	8,895.67	2,158.36	2,617.07	3,182.84	
8 வைப்புத்தொகைகள் Deposits	21,654.47	106,247.90	204,760.68	244,093.34	103,342.96	200,962.27	243,902.28	24,559.41	28,357.82	28,548.88	
மொத்தம் - பொறுப்புகள் மொத்தம் (மிகைப்பற்ற நீக்கல்கள்) TOTAL - Liabilities (excluding WMA / OD)	368,736.16	187,208.18	328,775.28	365,454.90	132,201.58	228,432.23	280,011.32	423,742.76	524,085.81	609,529.39	

† மத்திய அரசு, பொருட்கள் மற்றும் சேவைவாரி இழப்பீட்டிற்கு ஈடாக திருப்ப செலுத்தும் கடனாக மாநில அரசிற்கு வழங்கிய ரூ.7608.38 கோடி இதில் அடங்கும்.
This include an amount of Rs. 7608.38 Crore released by Govt of India as Back to Back Loans for GST Compensation shortfall to State Government.

5. மாநில அரசின் பொறுப்புகள் குறித்த நிறையிட்ட சராசரி வட்டி வீதங்கள்
5. Weighted Average Interest Rates on State Government Liabilities

பொறுப்புகள் LIABILITIES	நிதியாண்டில் கோரப்பட்டவை Raised during the Fiscal Year ^		நிலுவைத் தொகை (மார்ச் - முடிவு) Outstanding Amount (End-March)	
	2019-2020 கணக்குகள் Accounts	2020-2021 திருத்த மதிப்பீடு Revised Estimate	2019-2020 கணக்குகள் Accounts	2020-2021 திருத்த மதிப்பீடு Revised Estimate
(1)	(2)	(3)	(4)	(5)
1. வெளிச்சந்தைக் கடன்கள் Market Borrowings	7.25%	6.41%	8.02%	7.66%
2. மத்திய அரசிடமிருந்து கடன்கள் (வெளிநாட்டு நிதி உதவிபெறும் திட்டத்திற்கான கடன்கள் நீங்கலாக) Loans from Centre (excluding EAP Back to Back Loans)	-	-	8.30%	8.34%
3. வெளிநாட்டு நிதி உதவிபெறும் திட்டத்தின்கீழ் பெறப்படும் கடன்கள் Loans for Externally Aided Projects (on Back to Back Basis)	3.94%	2.46%	3.94%	3.13%
4. தேசிய சிறுசேமிப்பு நிதிக்கு வெளியிடப்பட்ட சிறப்புப் பிணைய பத்திரங்கள் Special Securities issued to the National Small Savings Fund	-	-	9.60%	9.60%
5. நிதி நிறுவனங்கள் / வங்கிகளிடமிருந்து கடன்கள் Borrowings from Financial Institutions / Banks	4.26%	3.46%	6.26%	5.68%
6. இந்திய ரிசர்வ் வங்கியிடமிருந்து வழிவகை முன்பணம் / மிகைப்பற்று Ways and Means Advance / Overdrafts from Reserve Bank of India β	-	-	-	-
7. சிறுசேமிப்பு, வருங்கால வைப்பு நிதி முதலியன Small Savings, Provident Funds, etc.	7.93% \$	7.10% @	7.93% \$	7.10% @
மொத்தம் இந்திய ரிசர்வ் வங்கியிடமிருந்து பெறப்பட்ட வழிவகை முன்பணங்கள் / மிகைப்பற்று நீங்கலாக Total * (excluding WMA/OD from RBI)	7.07%	6.15%	7.87%	7.47%

நிறையிட்ட சராசரி வட்டி வீதமானது, வாங்கப்பட்ட கடன்களுக்குத் தொடர்புடையதாகும்.
Weighted average interest rate where the respective weight is the amount borrowed.

* நிறையிட்ட சராசரி வட்டி வீதமானது, ஒவ்வொரு வகைப்பாட்டின்கீழ் பெறப்பட்ட கடன்களுக்குத் தொடர்புடையதாகும்.
Weighted average interest rate where the weights are the amount of the respective components of State Government liabilities.

β இந்திய ரிசர்வ் வங்கியிடமிருந்து பெறப்படும் வழிவகை முன்பணம்/ மிகைப்பற்று ஆகியவற்றின் மீதான வட்டியானது ரீபோ வீதத்துடன் தொடர்புடையது. 01.06.2005 முதல் மாநில அரசால் இந்திய ரிசர்வ் வங்கியிடமிருந்து வழிவகை முன்பணம்/ மிகைப்பற்று ஏதும் பெறப்படவில்லை. இக்கால கட்டத்தில் அவ்வப்பொழுது நிலவிவந்த ரீபோ வீதங்களாவன: 27.03.2020 முதல் 21.05.2020 முடிய 4.40%; 22.05.2020 முதல் 4.00% ஆக மாற்றியமைக்கப்பட்டது.

Interest on Ways and Means Advances(WMA)/ Overdraft(OD) from Reserve Bank of India is linked to Repo rate. The Government has not availed WMA/ OD from Reserve Bank of India since 01.06.2005. The effective Repo rates from time to time இக்கால கட்டத்தில் அவ்வப்பொழுது நிலவிவந்த வட்டி வீதங்களாவன: 01.04.2019 முதல் 30.06.2019 முடிய 8.0%, மற்றும் 01.07.2019 முதல் 31.03.2020 முடிய 7.9%.

The interest rates from time to time during the period were: 8.0% from 01.04.2019 to 30.06.2019 and 7.9% from 01.07.2019 to 31.03.2020.

@ இக்கால கட்டத்தில் அவ்வப்பொழுது நிலவிவந்த வட்டி வீதங்களாவன: 01.04.2020 முதல் 31.03.2021 முடிய 7.1%.

The interest rates from time to time during the period were: 7.1% from 01.04.2020 to 31.03.2021

6. நடுத்தரக்கால நிதிக் கொள்கை குறித்த விவர அறிக்கை

6. MEDIUM TERM FISCAL POLICY STATEMENT

நிதிநிலைக் குறியீடுகள் - படிப்படியாக இலக்கு நிர்ணயித்தல்

Fiscal Indicators - Rolling Targets

குறியீடுகள் INDICATORS	2019-2020 கணக்குகள் Accounts	2020-2021 வரவு செலவுத் திட்ட மதிப்பீடு Budget Estimate	2020-2021 திருத்த மதிப்பீடு Revised Estimate	2021-2022 வரவு செலவுத் திட்ட மதிப்பீடு Budget Estimate	அடுத்த இரண்டாண்டுகளுக்கான இலக்குகள் Targets for next two years	
					2022-2023	2023-2024
1. மொத்த வருவாய் வரவுகளின் (TRR) சதவீதமாக வருவாய் உபரி(+) / பற்றாக்குறை(-) Revenue Surplus(+)/ Deficit(-) as percentage of Total Revenue Receipts (TRR)	20.58%	9.85%	36.52%	18.91%	13.85%	9.07%
2. மாநிலத்தின் மொத்த உள்நாட்டு உற்பத்தி மதிப்பின் சதவீதமாக நிதிப் பற்றாக்குறை Fiscal Deficit as percentage of GSDP	-3.24%	-2.84%	-4.99%	-3.94%	-3.49%	-2.99%
3. மாநிலத்தின் மொத்த உள்நாட்டு உற்பத்தி மதிப்பின் சதவீதமாக எஞ்சியுள்ள மொத்த நிலுவைப் பொறுப்புகள் Total Outstanding Liabilities * as percentage of GSDP	21.40%	21.83%	24.98%	26.69%	27.44%	27.50%
4. மாநிலத்தின் மொத்த உள்நாட்டு உற்பத்தி மதிப்பின் சதவீதமாக மாநில சொந்த வரிவருவாய் State's Own Tax Revenue as percentage of GSDP	5.79%	6.38%	5.66%	6.35%	6.46%	6.55%

* வழிவகை முன்பணம், சேமநிதிகள் மற்றும் வைப்புத்தொகைகள் நீங்கலாக எஞ்சியுள்ள மொத்த நிலுவைப் பொறுப்புகள்.

Total Outstanding Liabilities excluding Ways and Means Advance, Reserve Funds & Deposits.

பிரிவு – V
SECTION – V

மத்திய நிதிக் குழுவின் பரிந்துரைகளின்படி
கூடுதல் விவர அறிக்கைகள்

ADDITIONAL DISCLOSURE STATEMENTS IN TERMS OF
CENTRAL FINANCE COMMISSION RECOMMENDATIONS

1. மத்திய அரசிடமிருந்து பெறப்படுபவை
Central Transfer
 2. 2019-2020 மற்றும் 2020-2021 ஆம் நிதி ஆண்டுகளில் மாநில வரிகளின் முக்கிய இனங்களில் வழங்கப்பட்ட வரி விலக்கு/குறைப்பு குறித்த அட்டவணை
Statement of Tax Exemption/Reduction on Major State Taxes for the financial years 2019-2020 and 2020-2021
 3. 2021-2022 ஆம் ஆண்டுக்கான முக்கிய வரிகளின் இணக்கச் செலவுகள்
Compliance Cost of Major Taxes for the year 2021-2022
 4. மூலதனச் செலவுகளின் வருவாய் விளைவுகள்
Revenue Consequences of Capital Expenditure
 5. அரசு-தனியார் பங்களிப்புடன் கூடிய திட்டங்களின் பொறுப்புகள்
Liabilities in Public Private Partnership Projects
-

1. மத்திய அரசிடமிருந்து பெறப்படுபவை
1. CENTRAL TRANSFER
(அ) மத்திய வரிகளிலிருந்து மாநிலத்திற்கு கிடைக்கும் பங்கு
(A) State's Share in Central Taxes

(ரூபாய் கோடியில்) (Rupees in Crore)

வரிசை எண். S.No.	தலைப்புகள் Heads	2019-2020 கணக்குகள் Accounts	2020-2021 வரவு செலவுத் திட்ட மதிப்பீடு Budget Estimate	2020-2021 திருத்த மதிப்பீடு Revised Estimate	2021-2022 வரவு செலவுத் திட்ட மதிப்பீடு Budget Estimate
1	மத்திய சரக்குகள் மற்றும் சேவைகள் வரி Central Goods and Services Tax	7,489.35	9,942.63	7313.98	8,771.80
2	ஒருங்கிணைந்த சரக்குகள் மற்றும் சேவைகள் வரி Integrated Goods and Services Tax	0.00	0.00	0.00	0.00
3	கூட்டு நிறுவன வரி Corporate Tax	8,998.76	10,104.36	6612.12	7898.73
4	கூட்டு நிறுவன வரி நீங்கலாக ஏனைய வருமானம் மீதான வரிகள் Taxes on Income other than Corporation Tax	7,051.14	9,395.25	6736.25	8,026.60
5	வருவாய் மற்றும் செலவினம் மீது ஏனைய வரிகள் Other Taxes on Income and Expenditure	0.00	0.00	0.00	0.00
5	செல்வத்தின் மீது வரிகள் Taxes on Wealth	0.39	-0.33	-0.32	-0.34
6	சங்க வரி Customs	1,672.92	2,050.31	1532.83	1,640.41
7	மத்திய ஆயத் தீர்வைகள் Union Excise Duties	1,163.13	1,339.60	820.10	794.39
8	சேவை வரி Service Tax	0.00	17.52	24.04	16.72
9	ஏனைய வரிகளும் தீர்வைகளும் Other Taxes & Duties	16.72	0.00	0.46	0.00
	மொத்தம் TOTAL	26,392.41	32,849.34	23,039.46	27,148.31

பதினான்காம் நிதிக்குழுவின் பரிந்துரையின் அடிப்படையில் 2015-16 ஆம் ஆண்டு முதல் மத்திய வரிகளில் சேவை வரி நீங்கலாக ஏனைய வரிகளில், தமிழ்நாட்டின் பங்கு 4.023 சதவீதமாக இருந்தது. சேவை வரியில் பங்கு 4.104 சதவீதமாக இருந்தது. பதினைந்தாம் நிதிக்குழுவின் பரிந்துரையின் அடிப்படையில் 2020-21 முதல், சேவை வரியைத் தவிர அனைத்து மத்திய வரிகளிலும் தமிழகத்தின் பங்கு 4.189 சதவீதமாகும்.

As per the recommendations of Fourteenth Finance Commission, the share of Tamil Nadu was 4.023% in all Central taxes except Service Tax and in respect of Service Tax it is 4.10% since 2015-16. From 2020-21, the Share of Tamil Nadu is 4.189% in all Central Taxes except in Service Tax based on the recommendation of fifteenth Finance Commission.

(ஆ) மத்திய அரசிடமிருந்து மாநிலத்திற்கு கிடைக்கப்பெறும் தொகுப்பு வாரியான உதவி மானியங்கள்

(B) Statement of Central Grants to States, into constituent flows

(ரூபாய் கோடியில்) (Rupees in Crore)

வரிசை எண். S.No.	தலைப்புகள் Heads	2019-2020 கணக்குகள் Accounts	2020-2021 வரவு செலவுத் திட்ட மதிப்பீடு Budget Estimate	2020-2021 திருத்த மதிப்பீடு Revised Estimate	2021-2022 வரவு செலவுத் திட்ட மதிப்பீடு Budget Estimate
I	மத்திய அரசு பொறுப்பேற்கும் திட்டங்கள் CENTRALLY SPONSORED SCHEMES				
a	அனைவருக்கும் கல்வி இயக்கம் SARVA SHIKSHA ABHIYAN	1,446.43	1,800.00	1,260.00	1,450.79
b	பிரதம மந்திரியின் வீட்டுவசதித் திட்டம் (நகர்ப்புறம்) PRADHAN MANTRI AWAAS YOJANA (URBAN)	496.53	1,000.00	750.00	1,000.00
c	மகாத்மா காந்தி தேசிய ஊரக வேலைவாய்ப்பு உறுதித் திட்டம் MAHATMA GANDHI NATIONAL RURAL EMPLOYMENT GUARANTEE	1,067.84	1,275.00	1,670.62	1,670.62
d	மத்திய அரசு பொறுப்பேற்கும் ஏனைய திட்டங்கள் OTHERS CENTRALLY SPONSORED SCHEMES	9,381.14	11,744.81	11,882.77	12,027.07
	மொத்தம் Total	12,391.94	15,819.81	15,563.39	16,148.48
II	நிதிக்குழுவின் மானியங்கள் FINANCE COMMISSION GRANTS				
a	14வது நிதிக்குழுவின் பரிந்துரையின் அடிப்படையிலான ஊரக உள்ளாட்சி அமைப்புகளுக்கான மானியங்கள் Grants as per the recommendations of 14th Finance Commission for Rural Local Bodies	2,698.04			
b	14வது நிதிக்குழுவின் பரிந்துரையின் அடிப்படையிலான நகர்ப்புற உள்ளாட்சி அமைப்புகளுக்கான மானியங்கள் Grants as per the recommendations of 14th Finance Commission for Urban Local Bodies	2,706.79			
c	15வது நிதிக்குழுவின் பரிந்துரையின் அடிப்படையிலான ஊரக உள்ளாட்சி அமைப்புகளுக்கான மானியங்கள் Grants as per the recommendations of 15th Finance Commission for Rural Local Bodies		3,607.00	3,607.00	2,666.00
d	15வது நிதிக்குழுவின் பரிந்துரையின் அடிப்படையிலான நகர்ப்புற உள்ளாட்சி அமைப்புகளுக்கான மானியங்கள் Grants as per the recommendations of 15th Finance Commission for Urban Local Bodies		1,737.00	1,737.00	1,313.00
e	மாநிலப் பேரிடர் பொறுப்பு நிதிக்கான மானியங்கள் Grants for State Disaster Response Fund	500.85	1,020.00	1,020.00	1,020.00
f	வருவாய் பற்றாக்குறை மானியம் - அதிகாரப் பகிர்வு Post Devolution - Revenue Deficit Grant		4,025.00	4,025.00	2,204.00
g	சுகாதார துறைக்கான மானியங்கள் Grants for Health Sector				806.00
	மொத்தம் TOTAL	5,905.68	10,389.00	10,389.00	8,009.00

III	மாநிலத்திற்கான ஏனைய மாற்றுகள் / மானியங்கள் OTHER TRANSFER / GRANTS TO STATES				
a	மதிப்புக்கூட்டு வரி அமல்படுத்துதல்/மத்திய விற்பனை வரி குறைத்ததன் காரணமாக ஏற்படும் வருவாய் இழப்பை ஈடு செய்வதற்கான மானியங்கள் Grants towards compensation for introduction of Value Added Tax/ phasing out of Central Sales Tax	0.00	0.00	0.00	0.00
b	சரக்குகள் மற்றும் சேவைகள் வரி அமல்படுத்துதல் காரணமாக ஏற்படும் வருவாய் இழப்பை ஈடு செய்வதற்கான மானியங்கள் Grants towards compensation for introduction of Goods and Services Tax	8,922.03	10,300.00	8,409.89	15,800.00
c	ஏனைய திட்டங்களுக்கான கூடுதல் மற்றும் சிறப்பு நிதியுதவி Additional / Special Assistance for other Schemes	563.71	587.88	647.12	595.97
	மொத்தம் TOTAL	9,485.74	10,887.88	9,057.01	16,395.97
	மொத்தம் - மத்திய அரசிடமிருந்து பெறும் உதவி மானியங்கள் TOTAL - GRANTS-IN-AID FROM THE CENTRAL GOVERNMENT	27,783.36	37,096.69	35,009.40	40,553.45
	மொத்தம் - மத்திய அரசிடமிருந்து பெறப்படுபவை TOTAL - CENTRAL TRANSFER	54,175.77	69,946.03	58,048.86	67,701.76

திட்டம் வாரியான, கணக்குத் தலைப்புகளுடன் கூடிய விவரங்கள் வரவு செலவுத் திட்ட வெளியீடு எண்.60 - வருவாய் குறித்த விரிவான வரவு செலவுத் திட்ட மதிப்பீடுகளில் கொடுக்கப்பட்டுள்ளது.

Scheme-wise details with heads of account are furnished in the Budget Publication No.60 - Detailed Budget Estimates of Revenue.

2. 2019-2020 மற்றும் 2020-2021 ஆம் நிதி ஆண்டுகளில் மாநில வரிகளின் முக்கிய இனங்களில் வழங்கப்பட்ட வரி விலக்கு / குறைப்பு குறித்த அட்டவணை

2. Statement of Tax Exemption/Reduction on Major State Taxes for the Financial Years 2019-2020 and 2020-2021

(Rupees in lakhs) (ரூபாய் இலட்சத்தில்)

வ. எண் S.No.	விவரங்கள் Description	2019-20 கணக்குகள் Actual	2020-21 மதிப்பீடுகள் Estimates
	(அ) வணிக வரிகள் (A) Commercial Taxes		
1	எரிவாயு நிறுவனத்திலிருந்து முகவர் அல்லது மற்றைய எரிவாயு நிறுவனத்திற்கு விற்பனை செய்யப்படும் வீட்டு உபயோகத்திற்கான சமையல் எரிவாயு விற்பனைக்கான வரி குறைப்பு / விலக்கு அளித்தல் Tax reduction/exemption for sale of LPG for domestic use by an Oil company to a distributor or to another oil company	Nil	Nil
2	சேர்மங்களுடன் சேர்ந்த அல்லது சேராத பெட்ரோல் பொருட்கள் மீது வரி குறைப்பு Tax reduction for Petrol with or without additives	Nil	Nil
3	விமான விசையாழி எரிபொருளுக்கான வரி விகிதக் குறைப்பு. Reduction tax rate for Aviation Turbine Fuel	Nil	Nil
4	மத்திய விற்பனை வரியில் மாநிலங்களுக்கிடையேயான விற்பனையில் நிரப்பப்படாத உரிமம் / ஏற்றுமதி ஒதுக்கீட்டிற்கு வரி விலக்களித்தல். Waiver of Central Sales Tax on Inter State Sale of REP Licence / Export Quota	29.77	Nil
	மொத்தம் Total	29.77	0.00
	(ஆ) முத்திரைத் தாள்களும் பத்திரப் பதிவுக் கட்டணங்களும் (B) Stamps & Registration Fees		
5	கூட்டுறவு நிறுவனங்களால் மேற்கொள்ளப்படும் விற்பனைகளுக்கு முத்திரைத் தாள் கட்டணத்தை 100 விழுக்காடு தள்ளுபடி செய்தல் 100% Stamp Duty Remission for Sale Deeds executed by Co-Operative Societies	2068.91	717.16
6	சிட்கோ மற்றும் சிப்காட் நிறுவனங்களால் மேற்கொள்ளப்படும் விற்பனை மற்றும் குத்தகையுடன் கூடிய விற்பனைகளுக்கு முத்திரைத்தாள் கட்டணங்களில் 50 விழுக்காடு விலக்கு அளித்தல். 50% Stamp duty exemption for sale and lease-cum-sale executed by SIDCO / SIPCOT.	962.07	1001.58
7	குறு மற்றும் சிறு தொழில் நிறுவனங்களுக்காக மேற்கொள்ளப்படும் விற்பனை மற்றும் குத்தகையுடன் கூடிய விற்பனைகளுக்கு முத்திரைத்தாள் மற்றும் பத்திரப் பதிவுக் கட்டணங்களில் 50 விழுக்காடு விலக்கு அளித்தல். 50% Stamp duty and Registration Fees exemption for sale and lease-cum-sale executed in favour of Micro and Small Industries.	33.00	17.61
8	குறு மற்றும் சிறு தொழில் நிறுவனங்களால் மேற்கொள்ளப்படும் ஆவண அடமானங்களுக்கான முத்திரைத்தாள் கட்டணங்களுக்கு 100 விழுக்காடு விலக்கு அளித்தல். 100% Stamp Duty exemption for Mortgage executed by Micro & Small Industries.	182.83	195.11

(Rupees in lakhs) (ரூபாய் இலட்சத்தில்)

வ. எண் S.No.	விவரங்கள் Description	2019-20 கணக்குகள் Actual	2020-21 மதிப்பீடுகள் Estimates
9	அரசு ஊழியர்களால் மேற்கொள்ளப்படும் ஆவண அடமானம் மற்றும் திரும்பக் கொடுக்கும் ஆவணங்களுக்கான முத்திரைத்தாள் மற்றும் பத்திரப் பதிவுக் கட்டணத்தை 100 விழுக்காடு குறைத்தல். Remission of 100% Stamp Duty and Registration Fees for Mortgage and Reconveyance Deeds by Government Servants.	228.97	89.43
10	விவசாயிகள் மற்றும் மிகச் சிறிய நிறுவனங்களால் மேற்கொள்ளப்படும் உரிம ஆவண ஒப்படைப்பிற்கான முத்திரைத்தாள் கட்டணங்களுக்கு 100 விழுக்காடு முழு விலக்கு அளித்தல். Total exemption of 100% Stamp Duty for Deposit of Title Deeds by farmers and Tiny Industries.	2617.69	2729.90
11	தமிழ்நாடு வீட்டுவசதி வாரியத்தால் எழுதி கொடுக்கப்படும் கிரைய ஆவணங்களில் நில மதிப்பிற்கு மட்டும் முத்திரைத்தாள் மற்றும் பத்திரப் பதிவுக் கட்டணங்களை விலக்களித்தல். Remission of Stamp Duty and Registration Fees to the extent of land value of the Document executed by Tamil Nadu Housing Board.	619.18	788.79
12	ரூ.25,000/- மதிப்புக்குட்பட்ட கிரைய ஆவணங்களுக்கு முத்திரைத்தாள் மற்றும் பத்திரப் பதிவுக் கட்டணங்களுக்கு முழு விலக்கு அளித்தல். Total exemption of Stamp Duty and Registration Fees for sale deed value upto Rs.25,000/-	218.81	106.96
13	முத்திரைத் தீர்வை 8 விழுக்காட்டிலிருந்து 7 விழுக்காடாக குறைப்பு குத்தகை ஆவணம், குத்தகை காலம்-99 ஆண்டுகளுக்கு மேல் - பிரிவு எண். 35 (c) . Stamp duty reduced from 8% to 7% - Lease, where the period of lease is above ninety-nine years - Article No.35(c)	1.44	1.14
14	முத்திரைத் தீர்வை 8 விழுக்காட்டிலிருந்து 7 விழுக்காடாக குறைப்பு குடும்ப உறுப்பினர்கள் இல்லாத கூட்டாளர்களிடையே ஒரு கூட்டு நிறுவனத்தின் அசையா சொத்துக்களைப் பகிர்வது சம்பந்தமாக கூட்டு கலைப்பு - பிரிவு எண். 46B (i) . Stamp duty reduced from 8% to 7% - Dissolution of partnership involving partition of immovable properties of a firm among the partners, who are not family members - Article No.46B(i).	8.71	22.75
15	முத்திரைத் தீர்வை 8 விழுக்காட்டிலிருந்து 7 விழுக்காடாக குறைப்பு பினாமி விடுதலை ஆவணம் - பிரிவு எண்.55B (a) மற்றும் (b) Stamp duty reduced from 8% to 7% - Release of Right in favour of co-owner- Article No.55B(a) and (b).	0.75	0.02
16	முத்திரைத் தீர்வை 8 விழுக்காட்டிலிருந்து 7 விழுக்காடாக குறைப்பு கூட்டு உரிமையாளர் விடுதலை - பிரிவு எண். 55C(i) and (ii). Stamp duty reduced from 8% to 7% - Release of Right in favour of co-owner - Article No.55C(i) and (ii).	21.57	45.27
17	முத்திரைத் தீர்வை 8 விழுக்காட்டிலிருந்து 7 விழுக்காடாக குறைப்பு குடும்ப உறுப்பினர் அல்லாதவருக்கு இடையிலான விடுதலை - பிரிவு எண்.55D (ii). Stamp duty reduced from 8% to 7% - Release of Right in favour of partner, who is not a family member-Article No.55D(ii).	80.82	110.16
18	முத்திரைத் தீர்வை 8 விழுக்காட்டிலிருந்து 7 விழுக்காடாக குறைப்பு குடும்ப உறுப்பினர் அல்லாதவருக்கான செட்டில்மெண்ட் ஆவணம் - பிரிவு எண். 58(a) (ii) (A) (B). Stamp duty reduced from 8% to 7% -Settlement in favour of non-family members-Article No.58(a) (ii) (A) and (B).	180.60	119.20
	மொத்தம் Total	7225.35	5945.08

(Rupees in lakhs) (ரூபாய் இலட்சத்தில்)

வ. எண் S.No.	விவரங்கள் Description	2019-20 கணக்குகள் Actual	2020-21 மதிப்பீடுகள் Estimates
	(இ) வண்டிகள் மீது வரிகள் (C) Taxes on Vehicles		
19	உதவம் கரங்கள், அரும்பாக்கம், சென்னை கிளை நிறுவன அலுவலகத்தின் கனரக மோட்டார் வாகனத்தின் (சரக்கு வாகனம்) உரிமத்தை பதிவு செய்வதற்கான வாகன வரியில் 50 விழுக்காடு விலக்கு அளித்தல். 50% Motor Vehicle Tax exemption for registration of Heavy Motor Vehicle (Goods Carriage) to M/s.Udavumkarangal, Arumbakkam Chennai Branch	0.57	0.57
20	கருணை இல்லம், சென்னை நிறுவன அலுவலகத்தின் இலகரக மோட்டார் வாகனத்தின் (அவசர ஊர்தி) உரிமத்தை பதிவு செய்வதற்கான வாகன வரியில் 50 விழுக்காடு விலக்கு அளித்தல். 50% Motor Vehicle Tax exemption for registration of Light Motor Vehicle (Ambulance) to M/s.Karunai Illam, Chennai.	0.01	0.01
21	சென்னை, புற்று நோய் நிலையத்தின் தலைவருக்கு தனியார் சேவை வாகனத்தின் வாகன வரியில் 75 விழுக்காடு விலக்கு அளித்தல். 75% Tax concession for Private Service Vehicle to the Chairman, Cancer Institute (WIA), Chennai	0.53	0.53
22	100% அரசு யோகா மற்றும் இயற்கை மருத்துவ கல்லூரி, சென்னை (கல்லூரி பேருந்து) 100% Tax concession to Government Yoga and Naturopathy College, Chennai (College Bus)	0.20	0.20
23	100% யுனானி அரசு மருத்துவ கல்லூரி, சென்னை (கல்லூரி பேருந்து) 100% Tax concession to Government Unani Medical College, Chennai (College Bus)	0.19	0.19
24	100% சித்தா அரசு மருத்துவ கல்லூரி, சென்னை (கல்லூரி பேருந்து) 100% Tax concession to Government Siddha Medical College, Chennai (College Bus)	0.20	0.20
25	100% ஓமந்தூரார் அரசு மருத்துவ கல்லூரி, சென்னை (கல்லூரி பேருந்து) 100% Tax concession to Government Omandurar Medical College, Chennai (College Bus)	0.19	0.19
26	100% உதகமண்டலம், முதுமலை பாதுகாப்பு நிறுவனத்தின் (பள்ளிப் பேருந்து) 100% Tax concession to The Mudumala Tiger Reserve Conservation Foundation, Udhagamandalam, (School Bus)	0.10	0.10
27	50% கண்பார்வையற்றோர் மற்றும் உடல் ஊனமுற்றோர் மறுவாழ்வு எதிர்கால வளர்ச்சி அறக்கட்டளை மற்றும் பயிற்சி நிறுவனம், சேலம் 50% Blind and Differently Abled Rehabilitation Future Development Charitable Trust and Training Centre for Transporting Blind and Disable Persons	0.65	0.65
	மொத்தம் Total	2.64	2.64
	(ஈ) மின்சாரத்தின் மீது வரிகளும் தீர்வைகளும் (D) Taxes and Duties on Electricity		
28	மின் உற்பத்தி கருவியின் மூலம் மின்சாரத்தை உற்பத்தி செய்து சொந்த உபயோகத்திற்காக பயன்படுத்தும் அதிக மின் இழுவிசை வாடிக்கையாளர்கள் செலுத்த வேண்டிய மின்சார வரிக்கு விலக்கு அளித்தல். Exemption of Electricity Tax payable for the consumption of Electricity for own use by the High Tension Consumers using stand by Gensets.	Nil	Nil
29	சிறப்பு பொருளாதார மண்டலங்கள் மற்றும் புதிய தொழில் முனைவோர் நிறுவனங்களில் அதிக இழுவிசை வாடிக்கையாளர்கள் செலுத்த வேண்டிய மின்சார வரிக்கு விலக்கு அளித்தல். Exemption allowed to Developers, Industrial units within the Special Economic Zone and New Industrial units incorporated under Companies Act 1956 under New Industrial Polices.	3647.19	2060.69
	மொத்தம் Total	3647.19	2060.69
	பெரு மொத்தம் Grand Total	10904.95	8008.41

3. 2021-2022 ஆம் ஆண்டுக்கான முக்கிய வரிகளின் இணக்கச் செலவுகள்

3. COMPLIANCE COST OF MAJOR TAXES FOR THE YEAR 2021-2022

(Rupees in lakhs) (ரூபாய் இலட்சத்தில்)

வ. எண் S.No.	தலைப்புகள் Heads	தொகை Amount
1	வணிக வரிகள் COMMERCIAL TAXES	50432.83
2	மாநில ஆயத்தீர்வை STATE EXCISE	16300.40
3	முத்திரைத் தாள்களும் பத்திரப் பதிவுக் கட்டணங்களும் STAMPS AND REGISTRATION FEES	35718.15
4	வண்டிகள் மீது வரிகள் TAXES ON VEHICLES	25165.45
	மொத்தம் Total	127616.83

4. மூலதனச் செலவுகளின் வருவாய் விளைவுகள்

4. Revenue Consequences of Capital Expenditure

பிரிவுகள் Sector	2021-2022 வரவு செலவு மதிப்பீட்டின் படி மூலதனச் செலவுகள் Capital Expenditure as per BE -2021-2022	2022-2023 வருவாய் விளைவுகள் Revenue Consequences for 2022-2023	2023-2024 வருவாய் விளைவுகள் Revenue Consequences for 2023-2024
(1)	(2)	(3)	(4)
		[ரூபாய் கோடிയിல்] [Rupees in Crores]	
1 சாலைகளும் பாலங்களும் Roads and Bridges	14655.55	732.78	769.42
2 எரிசக்தி Energy	500.84	5.01	5.06
3 பாசனம் Irrigation	6584.64	329.23	345.69
4 வீட்டு வசதி Housing	307.85	3.08	3.11
5 கல்வி Education	771.76	7.72	7.79
6 சுகாதாரம் Health	2774.75	27.75	28.02
7 குடிநீர் வழங்கல் Water Supply	2556.43	25.56	25.82
8 நகர்புர வளர்ச்சி Urban Development	5694.88	56.95	57.52
9 ஊரக வளர்ச்சி Rural Development	1984.32	19.84	20.04
10 விவசாயம் மற்றும் துணைப்பணிகள் Agriculture and Allied Services	2535.43	25.35	25.61
11 மற்றவை Others	4804.16	48.04	48.52
மொத்தம் Total	43170.61	1281.31	1336.61

5. அரசு-தனியார் பங்களிப்புடன் கூடிய திட்டங்களின் பொறுப்புகள்
5. Liabilities in Public Private Partnership Projects

	Projects	Future Liability
	(1)	(2)
1	சென்னை மாநகர வெளிவட்டச் சாலை-1 Outer Ring Road—1 for Chennai City	மாநிலத்தின் வரவுசெலவு திட்டஒதுக்கீட்டிலிருந்து 2013-2014 ஆம் ஆண்டிலிருந்து ஒரு அரையாண்டிற்கு ரூ.59.05 கோடி வீதம் 17.5 ஆண்டுகள் செலுத்தப்பட வேண்டும். Rs.59.05 Crores has to be paid every half year from 2013-2014 for 17.5 Years i.e upto 15th December 2030 from the state's Budgetary Provision.
2	சென்னை மாநகர வெளிவட்டச் சாலை-2 Outer Ring Road—2 for Chennai City	மாநிலத்தின் வரவுசெலவு திட்டஒதுக்கீட்டிலிருந்து 2013-2014 ஆம் ஆண்டிலிருந்து ஒரு அரையாண்டிற்கு ரூ.113.15 கோடிவீதம் 17.5 ஆண்டுகள் செலுத்தப்படவேண்டும். Rs.113.15 Crores has to be paid every half year from 2013-2014 for 17.5 Years i.e upto 15th December 2030 from the state's Budgetary Provision.
3	சென்னையில் (மிஞ்சூர்) அமையவிருக்கும் 100 MLD கடல் நீரை குடிநீராக்கும் திட்டம் 100MLD Desalination Plant at Chennai (Minjur)	சென்னை பெருநகர குடிநீர் வழங்கல் மற்றும் கழிவு நீரகற்று வாரியத்திற்கு சாத்தியக்கூறு இடைவெளிக்கான நிதியுதவியாக 2010-2035 ஆம் ஆண்டு வரையில் ஒவ்வொரு ஆண்டிற்கும் மாநில அரசின் வரவு செலவு திட்டத்திலிருந்து ரூ.175.00 கோடி அளிக்கப்படவேண்டும். Viability gap support has to be provided to Chennai Metropolitan Water Supply and Sewerage Board @ Rs.175.00 Crores each year upto 2035 (2010-2035) from the state's Budgetary Provision.
4	கோயம்பத்தூர் மாநகராட்சி 24x7 (முப்பொழுதும்) நீர் வழங்கல்திட்டம் 24x7 water supply to Coimbatore City Municipal Corporation.	உட்கிடைபொறுப்பு வகையில் தமிழ்நாடு உள்கட்டமைப்பு மேம்பாட்டு வாரியமானது ஆண்டளிப்பாக ரூ.73.47 கோடியினையும் மற்றும் மாநில நிதியாக ரூ.90.33 கோடி வரவு செலவு திட்டத்தில் இருந்தும் வழங்கப்பட வேண்டும். Implicit Liability to the State by Tamil Nadu Infrastructure Development Board (TNIDB) to provide Staggered Annuity of Rs.73.47 Crores and Rs.90.33 Crores of State fund from Budgetary provision.
5	பிராந்திய இணைப்புத் திட்டம்-உதான்	உட்கிடை பொறுப்பு வகையில் தமிழ்நாடு உள்கட்டமைப்பு மேம்பாட்டு வாரியமானது தமிழ்நாடு உள்கட்டமைப்பு நிதியிலிருந்து சென்னையிலிருந்து சேலம் மற்றும் சேலத்திலிருந்து சென்னை விமான வழித்தடத்திற்கு மாதம் ஒன்றுக்கு தோராயமாக ரூ.13.00 இலட்சம் வீதம் ஆண்டொன்றிற்கு ரூ.156 கோடி நிதியானது திட்டம் தொடங்கப்பட்ட நாளிலிருந்து மூன்று ஆண்டுகளுக்கு சாத்தியக் கூறு இடைவெளி நிதியுதவியில் மாநிலத்தின் பங்காக 20 சதவீதம் வழங்கவேண்டும்.

	Projects	Future Liability
	(1)	(2)
	Regional Connectivity Scheme-UDAN	Implicit Liability as Tamil Nadu Infrastructure Development Board to provide from Tamil Nadu Infrastructure Development Fund approximately, a sum of Rs.1.56 crore (Rs.13 lakhs per month) per annum as 20 percent State share of VGF for the two selected routes from Chennai to Salem and Salem to Chennai for three years from the commencement of the Scheme.