

முகவுரை

இந்த நிதிநிலைக் குறிப்பு அறிக்கையில் ஐந்து பிரிவுகள் உள்ளன. பிரிவு-I நிதிநிலைப் பொது ஆய்வு பற்றியதாகும். பிரிவு-II 2017-2018-ஆம் ஆண்டு கணக்குகள் குறித்ததாகும். பிரிவு-III 2017-2018ஆம் ஆண்டு கணக்குகள், 2018-2019 ஆம் ஆண்டு வரவு-செலவுத் திட்ட மதிப்பீடு, 2018-2019 ஆம் ஆண்டு திருத்த மதிப்பீடு மற்றும் 2019-2020 ஆம் ஆண்டு வரவு-செலவுத் திட்ட மதிப்பீடுகள் தொடர்பானதாகும். பிரிவு-IV நிதிநிலை குறியீடுகள் பற்றியதாகும். பிரிவு-V மத்திய நிதிக் குழுவின் பரிந்துரைகளின்படி கூடுதல் விவர அறிக்கைகள் அடங்கியதாகும்.

தமிழ்நாடு அரசு
தலைமைச் செயலகம்
சென்னை - 600 009.

க. சண்முகம்,
அரசு கூடுதல் தலைமைச் செயலாளர்,
நிதித் துறை.

INTRODUCTION

This Budget Memorandum contains five sections. Section-I deals with the General Review of Finance. Section-II presents the Accounts for the year 2017-2018. Section-III relates to the Accounts for the year 2017-2018, Budget Estimates for the year 2018-2019, Revised Estimates for the year 2018-2019 and Budget Estimates for the year 2019-2020. Section-IV deals with Fiscal Indicators and Section-V covers additional disclosure statements in terms of Central Finance Commission recommendations.

GOVERNMENT OF TAMIL NADU
Secretariat,
Chennai-600 009.

K.SHANMUGAM,
Additional Chief Secretary to Government,
Finance Department.

நிதிநிலைக் குறிப்பு 2019-2020
BUDGET MEMORANDUM 2019-2020

	பொருளடக்கம் CONTENTS	பக்கங்கள் Pages
பிரிவு-I SECTION-I	நிதிநிலைப் பொது ஆய்வு GENERAL REVIEW OF FINANCE	1-8
பிரிவு-II SECTION-II	2017-2018 ஆம் ஆண்டு கணக்குகள் ACCOUNTS 2017-2018	9-27
பிரிவு-III SECTION-III	2017-2018 ஆம் ஆண்டு கணக்குகள், 2018-2019 ஆம் ஆண்டு வரவு-செலவுத் திட்ட மதிப்பீடு, 2018-2019ஆம் ஆண்டு திருத்த மதிப்பீடு மற்றும் 2019-2020 ஆம் ஆண்டு வரவு-செலவுத் திட்ட மதிப்பீடுகள் Accounts for the year 2017-2018, Budget Estimates for the year 2018-2019 Revised Estimates for the year 2018-2019 and Budget Estimates for the year 2019-2020	29-56
பிரிவு-IV SECTION-IV	நிதிநிலை குறியீடுகள் FISCAL INDICATORS	57-69
பிரிவு-V SECTION-V	மத்திய நிதிக் குழுவின் பரிந்துரைகளின்படி கூடுதல் விவர அறிக்கைகள் ADDITIONAL DISCLOSURE STATEMENTS IN TERMS OF CENTRAL FINANCE COMMISSION RECOMMENDATIONS	71-81

பிரிவு - I
SECTION-I
நிதிநிலைப் பொது ஆய்வு
GENERAL REVIEW OF FINANCE

1. வருவாய்க் கணக்கு
1.REVENUE ACCOUNT

"வருவாய்க் கணக்கு" குறித்த நிதிநிலையைப் பின்வரும் புள்ளிவிவர அறிக்கை காட்டுகிறது

A Statement of the Budgetary Position of the "Revenue Account" is given below:

இனங்கள் Items	2017-2018 கணக்குகள் Accounts	2018-2019 வரவு-செலவுத் திட்ட மதிப்பீடு Budget Estimate	2018-2019 திருத்த மதிப்பீடு Revised Estimate	2019-2020 வரவு-செலவுத் திட்ட மதிப்பீடு Budget Estimate
(1)	(2)	(3)	(4)	(5)
	[₹ இலட்சத்தில்]		[₹ in Lakhs]	
வருவாய்க் கணக்கில் வரவு Revenue Receipts	146,279,74.92	176,251,48.07	180,618,70.70	197,721,17.40
வருவாய்க் கணக்கில் செலவு Revenue Expenditure	167,873,63.35	193,742,06.31	199,937,72.48	212,035,93.33
வருவாய் கணக்கில் பற்றாக்குறை (-) அல்லது உபரி (+) Revenue Deficit (-) or Surplus (+)	(-) 21,593,88.43	(-) 17,490,58.24	(-) 19,319,01.78	(-) 14,314,75.93

2018-2019 திருத்த மதிப்பீடு மற்றும் 2019-2020 வரவு-செலவுத் திட்ட மதிப்பீடு:-

உலக அளவிலும் உள்நாட்டிலும் பொருளாதார வளர்ச்சி விகிதம் உயர்ந்து வருவதாலும் மாநில பொருளாதாரத்தில் நிலவும் நேர்மறையான காரணிகள் மாநில அரசின் சொந்த வரி வருவாயை கணிசமாக அதிகரிக்கும் என்ற கணிப்புகளின் அடிப்படையில் வருவாய் கணக்கில் வரவுகள் உயர்த்தி மதிப்பிடப்பட்டிருப்பினும் உணவு மானியம், மின்சார மானியம், கல்வி உதவி தொகைகள், வீட்டு வசதி திட்டங்கள், நிர்வாக செலவுகள், பள்ளி மாணவர்களுக்கு சீருடை வழங்குதல் போன்ற பல நலத் திட்டங்களின் காரணமாக செலவீனம் அதிகரிக்கும் என்பதால் 2019-2020 வரவு செலவு திட்ட மதிப்பீடுகளில் வருவாய் பற்றாக்குறை ரூ.14,314.76 கோடி அளவிற்கு இருக்கும் என மதிப்பிடப்பட்டுள்ளது.

Revised Estimate 2018-2019 and 2019-2020 Budget Estimate:-

Eventhough projection for the revenue receipts has been increased based on the assumption that the global and the national economies are slowly gathering up, the favourable climate in the State's economy is expected to enhance the State's Own Tax Revenues. The revenue expenditure is also projected higher towards Food subsidy, Power subsidy, Scholarships, Housing schemes, Administrative expenses, Distribution of Uniform to school students. Eventually, in Budget Estimates 2019-2020 revenue deficit is estimated to the tune of Rs.14,314.76 crore.

வருவாய்க் கணக்கில் வரவுகளும் செலவுகளும்

RECEIPTS AND EXPENDITURE ON REVENUE ACCOUNT

"வருவாய்க் கணக்கு" குறித்த நிதிநிலையை பின்வரும் புள்ளிவிவர அறிக்கை காட்டுகிறது

A Statement of the Budgetary Position of the "Revenue Account" is given below:

இனங்கள் Items	2017-2018 கணக்குகள் Accounts	2018-2019 வரவு-செலவுத் திட்ட மதிப்பீடு Budget Estimate	2018-2019 திருத்த மதிப்பீடு Revised Estimate	2019-2020 வரவு-செலவுத் திட்ட மதிப்பீடு Budget Estimate
(1)	(2)	(3)	(4)	(5)
	[₹ இலட்சத்தில்]		[₹ in Lakhs]	
மத்திய அரசிடமிருந்து பெறும் உதவி மானியங்கள் Grants-in-Aid from Government of India	14,679,43.81	20,626,87.23	25,101,70.17	25,602,74.03

2018-2019 திருத்த மதிப்பீடு :-

சில முக்கியமான மத்திய அரசு பொறுப்பிற்கும் திட்டங்களுக்கு மத்திய அரசிடமிருந்து மானியம் விடுவிக்கப்பட்டுள்ளதாலும், சில திட்டங்களுக்கு நிலுவையிலுள்ள மானியத்தினை மத்திய அரசு விடுவித்துள்ளதாலும் 2018-2019 ஆம் ஆண்டு வரவு செலவுத் திட்ட மதிப்பீட்டைக்காட்டிலும் 2018-2019 ஆம் ஆண்டு திருத்த மதிப்பீடு உயர்ந்துள்ளது.

Revised Estimate 2018-2019:-

The estimates for RE 2018-2019 has been increased over BE 2018-2019 due to release of Grants for certain important centrally sponsored schemes and release of arrears grants for certain schemes.

2019-2020 வரவு-செலவுத் திட்ட மதிப்பீடு:-

மத்திய அரசு பொறுப்பிற்கும் சில திட்டங்களுக்கு அதிக மானியத்தை எதிர்பார்த்தும், நிலுவையிலுள்ள மானியத்தினை எதிர்பார்த்தும் 2018-2019 ஆம் ஆண்டு திருத்த மதிப்பீட்டினை விட 2019-2020 ஆம் ஆண்டு வரவு செலவுத் திட்ட மதிப்பீடு உயர்ந்துள்ளது.

Budget Estimate 2019-2020:-

In anticipation of increase in release of grants for certain Centrally Sponsored Schemes and in anticipation of release of arrears, the estimates for Budget Estimates 2019-2020 have been increased over Revised Estimates 2018-2019.

வருவாய்க் கணக்கில் வரவுகளும் செலவுகளும்

RECEIPTS AND EXPENDITURE ON REVENUE ACCOUNT

"வருவாய்க் கணக்கு" குறித்த நிதிநிலையைப் பின்வரும் புள்ளிவிவர அறிக்கை காட்டுகிறது

A Statement of the Budgetary Position of the "Revenue Account" is given below:

இனங்கள் Items	2017-2018 கணக்குகள் Accounts	2018-2019 வரவு-செலவுத் திட்ட மதிப்பீடு Budget Estimate	2018-2019 திருத்த மதிப்பீடு Revised Estimate	2019-2020 வரவு-செலவுத் திட்ட மதிப்பீடு Budget Estimate
(1)	(2)	(3)	(4)	(5)
	[₹ இலட்சத்தில்]		[₹ in Lakhs]	
மத்திய வரி வசூலில் பங்கு Share of Central Taxes	27,099,70.02	31,707,09.00	30,638,87.00	33,978,47.00

2018-2019 திருத்த மதிப்பீடு :-

மத்திய அரசின் 2019-2020 ஆம் ஆண்டிற்கான இடைக்கால வரவு செலவுத் திட்ட மதிப்பீட்டில் மாநில அரசிற்கான மத்திய அரசின் வரிப் பங்கீடு அடிப்படையில் வருவாய் நிர்ணயம் செய்யப்பட்டுள்ளதால் 2018-2019 திருத்த மதிப்பீடு குறைந்துள்ளது.

Revised Estimate 2018-2019:-

The decrease in Revised Estimate 2018-2019 is due to fixation of States Share in Central Taxes based on Union Interim Budget 2019-2020

2019-2020 வரவு-செலவுத் திட்ட மதிப்பீடு:-

மத்திய அரசின் 2019-2020 ஆம் ஆண்டிற்கான இடைக்கால வரவு செலவுத் திட்ட மதிப்பீட்டில் மாநில அரசிற்கான மத்திய அரசின் வரிப் பங்கீடு அடிப்படையில் வருவாய் நிர்ணயம் செய்யப்பட்டுள்ளதால் 2019-2020 வரவு செலவுத் திட்ட மதிப்பீடு உயர்ந்துள்ளது.

Budget Estimate 2019-2020:-

The increase in Budget Estimate 2019-2020 is due to fixation of States Share in Central Taxes based on Union Interim Budget 2019-2020.

வருவாய்க் கணக்கில் வரவுகளும் செலவுகளும்

RECEIPTS AND EXPENDITURE ON REVENUE ACCOUNT

"வருவாய்க் கணக்கு" குறித்த நிதிநிலையைப் பின்வரும் புள்ளிவிவர அறிக்கை காட்டுகிறது

A Statement of the Budgetary Position of the "Revenue Account" is given below:

இனங்கள் Items	2017-2018 கணக்குகள் Accounts	2018-2019 வரவு-செலவுத் திட்ட மதிப்பீடு Budget Estimate	2018-2019 திருத்த மதிப்பீடு Revised Estimate	2019-2020 வரவு-செலவுத் திட்ட மதிப்பீடு Budget Estimate
(1)	(2)	(3)	(4)	(5)
மாநில வரிகள் State Taxes	[₹ இலட்சத்தில்] 93,736,61.33	112,616,41.13	[₹ in Lakhs] 110,178,42.61	124,813,05.88

2018-2019 திருத்த மதிப்பீடு :-

பொது விற்பனை வரி, மாநில ஆயத்தீர்வை மற்றும் வாகனங்கள் மீதான வரிகள் போன்ற இனங்களின் கீழ் குறைவான வருவாய் எதிர்பார்க்கப்படுவதால் 2018-2019 ஆம் ஆண்டு வரவு செலவுத் திட்ட மதிப்பீட்டை விட 2018-2019 திருத்த மதிப்பீடு குறைவாக மதிப்பிடப்பட்டுள்ளது.

Revised Estimate 2018-2019:-

The Revised Estimate 2018-2019 is lesser than Budget Estimate 2018-2019 due to lesser revenue anticipated under General Sales Tax, State Excise and Taxes on Vehicles.

2019-2020 வரவு-செலவுத் திட்ட மதிப்பீடு:-

மாநிலத்தின் சொந்த வரி வருவாய் வசூல்போக்கின் அடிப்படையில் மதிப்பீடுகள் கணிக்கப்பட்டுள்ளதால் 2019-2020 வரவு செலவுத் திட்ட மதிப்பீடு உயர்ந்துள்ளது.

Budget Estimate 2019-2020:-

The increase in Budget Estimate 2019-2020 is based on the trend in Tax collection under State's Own Tax Revenue.

வருவாய்க் கணக்கில் வரவுகளும் செலவுகளும்

RECEIPTS AND EXPENDITURE ON REVENUE ACCOUNT

"வருவாய்க் கணக்கு" குறித்த நிதிநிலையை பின்வரும் புள்ளிவிவர அறிக்கை காட்டுகிறது

A Statement of the Budgetary Position of the "Revenue Account" is given below:

இனங்கள் Items	2017-2018 கணக்குகள் Accounts	2018-2019 வரவு-செலவுத் திட்ட மதிப்பீடு Budget Estimate	2018-2019 திருத்த மதிப்பீடு Revised Estimate	2019-2020 வரவு-செலவுத் திட்ட மதிப்பீடு Budget Estimate
(1)	(2)	(3)	(4)	(5)
வரி அல்லாத ஏனைய வருவாய் Non-Tax Revenue	[₹ இலட்சத்தில்] 10,763,99.76	11,301,10.71	[₹ in Lakhs] 14,699,70.92	13,326,90.49

2018-2019 திருத்த மதிப்பீடு:-

வரி அல்லாத வருவாயில் அண்மைக்கால வசூல் போக்கின் அடிப்படையில் மதிப்பீடுகள் கணிக்கப்பட்டுள்ளதால் இந்த வரவினத்தின் கீழ் மதிப்பீடு உயர்ந்துள்ளது.

Revised Estimate 2018-2019:-

The increase in the Receipt Estimates is due to fixation of estimates based on the recent trends in collection of non-tax revenue.

2019-2020 வரவு-செலவுத் திட்ட மதிப்பீடு:-

வட்டி வரவுகள், ஆதாயப் பங்குகள் மற்றும் ஆதாயங்கள் மூலம் கிடைக்கும் வருவாய் குறையும் என கணக்கின்படி 2019-2020 வரவு செலவுத் திட்ட மதிப்பீடு குறைந்துள்ளது.

Budget Estimate 2019-2020:-

The decrease in Budget Estimates 2019-2020 is due to the assumption that receipts under Interest Receipts, Dividends and Profits will decrease.

வருவாய்க் கணக்கில் வரவுகளும் செலவுகளும்

RECEIPTS AND EXPENDITURE ON REVENUE ACCOUNT

"வருவாய்க் கணக்கு" குறித்த நிதிநிலையை பின்வரும் புள்ளிவிவர அறிக்கை காட்டுகிறது

A Statement of the Budgetary Position of the "Revenue Account" is given below:

இனங்கள் Items	2017-2018 கணக்குகள் Accounts	2018-2019 வரவு-செலவுத் திட்ட மதிப்பீடு Budget Estimate	2018-2019 திருத்த மதிப்பீடு Revised Estimate	2019-2020 வரவு-செலவுத் திட்ட மதிப்பீடு Budget Estimate
(1)	(2)	(3)	(4)	(5)
	[₹ இலட்சத்தில்]		[₹ in Lakhs]	
வருவாய் கணக்கில் செலவு Revenue Expenditure	167,873,63.35	193,742,06.31	199,937,72.48	212,035,93.33

2018-2019 திருத்த மதிப்பீடு மற்றும் 2019-2020 வரவு- செலவுத் திட்ட மதிப்பீடு:-

ஏழாவது ஊதிய குழுவின் பரிந்துரைகளின்படி ஊதியம், ஓய்வூதியம் நடைமுறைப்படுத்தப்பட்டதாலும் ஓய்வூதியம் மற்றும் இதர ஓய்வுக் கால செலவினங்களுக்காகவும் காலமுறை அகவிலைப்படி உயர்வு, ஊதிய உயர்வு மற்றும் காலிப்பணியிடங்களை நிரப்புதல் மற்றும் உணவு மானியம், மின்சார மானியம், கல்வி உதவி தொகைகள், வீட்டு வசதி திட்டங்கள், எரிபொருள் செலவுகள் மற்றும் பள்ளி மாணவர்களுக்கு சீருடை வழங்குதல் போன்ற பல்வேறு திட்டங்களுக்கு உயரளவு நிதியொதுக்கம் செய்யப்பட்டுள்ளதால் 2018-2019 ஆம் ஆண்டு திருத்த மதிப்பீடுகளைவிட 2019-2020 ஆம் ஆண்டு வரவு செலவுத் திட்ட மதிப்பீடுகள் உயர்ந்துள்ளது.

Revised Estimate 2018-2019 and 2019-2020 Budget Estimate :-

Increase in the expenditure in the Budget Estimates 2019-2020 over Revised Estimates 2018-2019 is mainly due to higher allocation made for salaries and pension components owing to the implementation of the recommendation of 7th Pay commission, periodic hikes in Dearness Allowance, increments and filling up of vacancies, Food subsidy, Power Subsidy, Scholarships, Housing Schemes, Fuel cost and Distribution of Uniform to school students.

2. மூலதனக் கணக்கு, நிகரக் கடன்களும் முன்பணங்களும்

2. CAPITAL ACCOUNT AND NET LOANS ADVANCES

"மூலதனக் கணக்கு, கடன்களும் முன்பணங்களும்" குறித்த நிதிநிலையைப் பின்வரும் புள்ளிவிவர அறிக்கை காட்டுகிறது

A Statement of the Budgetary Position of the "Capital Account and Loans Advances" is given below:

இனங்கள் Items	2017-2018 கணக்குகள் Accounts	2018-2019 வரவு-செலவுத் திட்ட மதிப்பீடு Budget Estimate	2018-2019 திருத்த மதிப்பீடு Revised Estimate	2019-2020 வரவு-செலவுத் திட்ட மதிப்பீடு Budget Estimate
(1)	(2)	(3)	(4)	(5)
	[₹ இலட்சத்தில்]		[₹ in Lakhs]	
மூலதனச் செலவு Capital Expenditure	20,203,19.85	28,282,75.78	26,191,98.34	31,251,20.67
கடன்களும் முன்பணங்களும் (நிகரம்) Loans and Advances (Net)	(-) 1,955,32.37	(-) 1,292,60.77	8,73.41	(-) 1,389,60.92
மொத்தம் Total	18,247,87.48	26,990,15.01	26,200,71.75	29,861,59.75

மூலதனச் செலவு / Capital Expenditure

2018-2019 திருத்த மதிப்பீடு :-

குடிநீர் வழங்கல், துப்பரவு, வீட்டுவசதி, நடுத்தரப்பாசனம் மற்றும் ஏனைய பொருளாதார பணிகள் ஆகிய இனங்களில் மூலதனச் செலவு குறைவாக மதிப்பிடப்பட்டுள்ளதால் திருத்த மதிப்பீடு 2018-2019 குறைந்துள்ளது.

Revised Estimate 2018-2019:-

The lesser provision in the Revised Estimate 2018-2019 is due to lesser expenditure expected in capital expenditure under Water Supply, Sanitation, Housing, Medium Irrigation and other Economic Services.

2019-2020 வரவு-செலவுத் திட்ட மதிப்பீடு:-

குடிநீர் வழங்கல், துப்பரவு, குடும்ப நலன், மருத்துவம் மற்றும் பொது சுகாதாரம், நகர்ப்புற வளர்ச்சி, சமூக பாதுகாப்பு நலன், மீனளம், சத்துணவு, கால்நடை வளர்ப்பு, சிறுபாசனம், எரிசக்தி திட்டம், சாலைகள் மற்றும் பாலங்கள், ஏனைய பொருளாதார பணிகள் ஆகிய பணிகளுக்கு அதிக நிதியொதுக்கீடு செய்யப்பட்டுள்ளதால் 2018-2019 ஆம் ஆண்டு திருத்த மதிப்பீட்டை விட 2019-2020 ஆம் ஆண்டு வரவு செலவு திட்ட மதிப்பீடு உயர்ந்துள்ளது.

Budget Estimate 2019-2020:-

The Budget Estimate 2019-2020 is estimated higher than the Revised Estimate 2018-2019 due to increased provision made under Water Supply and Sanitation, Family Welfare, Medical and Public Health, Urban Development, Social Security and Welfare, Fisheries, Nutrition, Animal Husbandry, Minor Irrigation, Power Projects, Roads and Bridges and Other Economic Services.

கடன்களும் முன்பணங்களும் (நிகரம்) / Loans and Advances

2018-2019 திருத்த மதிப்பீடு மற்றும் 2019-2020 வரவு-செலவுத் திட்ட மதிப்பீடு:-

கைத்தறி தொழிற்சாலைகள், கதர் (ம) கிராமத் தொழிற்சாலைகள் மற்றும் பல்வேறு பொதுத்துறை நிறுவனங்களுக்கு வழங்கப்பட்ட கடன் மற்றும் முன்பணங்கள் எதிர்ப்பார்க்கப்பட்டதை விட அதிகரித்தமையாலும் 2018-2019 ஆம் ஆண்டில் கடன் வழங்குதல் மற்றும் கடன் திரும்ப பெறுதல் ஆகியவற்றின் அடிப்படையிலும் 2019-2020 ஆம் ஆண்டில் கடன்களும் முன்பணங்களும் (நிகரம்) ரூபாய் 8.73 கோடி என மதிப்பிடப்பட்டுள்ளது.

Revised Estimate 2018-2019 and Budget Estimate 2019-2020:-

Due to increase in the accounts in respect of loans and advances to Handloom Industries, Khadi and Village Industries and various Public Sector undertakings and based on the Government loans out go and loan receipts for the year 2018-2019 the net lending of Budget Estimates 2019-2020 estimated as Rs.8.73 crore.

3. பொதுக்கடன் 3. PUBLIC DEBT

"பொதுக்கடன்" குறித்த நிதிநிலையை பின்வரும் புள்ளிவிவர அறிக்கை காட்டுகிறது:

A Statement of the Budgetary Position on the "Public Debt" is given below:

இனங்கள் Items	2017-2018 கணக்குகள் Accounts	2018-2019 வரவு-செலவுத் திட்ட மதிப்பீடு Budget Estimate	2018-2019 திருத்த மதிப்பீடு Revised Estimate	2019-2020 வரவு-செலவுத் திட்ட மதிப்பீடு Budget Estimate
(1)	(2)	(3)	(4)	(5)
	[₹ இலட்சத்தில்]		[₹ in Lakhs]	
மாநில அரசின் நிகர உள்நாட்டுக் கடன் Net Internal Debt of the State Government	34,933,71.26	38,897,16.69	40,405,32.23	39,516,17.54
மத்திய அரசிடமிருந்து பெறும் நிகரக் கடன்களும் முன்பணங்களும் Net Loans and Advances from the Central Government	1,796,99.10	3,441,30.32	1,770,49.64	1,870,77.15
நிகர மொத்தம் Net Total	36,730,70.36	42,338,47.01	42,175,81.87	41,386,94.69

2018-2019 திருத்த மதிப்பீடு :-

வெளிநாட்டு நிதி உதவியுடன் செயல்படுத்தப்படும் திட்டங்களுக்கு மத்திய அரசால் விடுவிக்கப்படும் கடன்தொகை குறையும் என எதிர்பார்க்கப்படுவதால் நிகர கடன்களின் திருத்த மதிப்பீடு, வரவு செலவு திட்ட மதிப்பீட்டைக் காட்டிலும் குறைந்துள்ளது.

Revised Estimate 2018-2019 :-

As lesser loan receipt is expected for Externally Aided Project from the Government of India, the Revised Estimate under the net loans has been decreased than the Budget Estimate.

2019-2020 வரவு-செலவுத் திட்ட மதிப்பீடு:-

பொதுமக்கள் மற்றும் வங்கிகளிடமிருந்து பெறப்படும் கடன்கள், வெளிநாட்டு நிதி நிறுவனங்களிடமிருந்து பெறப்படும் வகைவாரியான கடன்களுக்கான மதிப்பீடுகள் குறைந்துள்ளதால் நிகர பொதுக்கடன் 2019-2020 வரவு செலவுத் திட்ட மதிப்பீடுகள், திருத்த மதிப்பீடுகள் 2018-2019 ஐக் காட்டிலும் குறைந்து காணப்படுகிறது.

2019-2020 Budget Estimate :-

The decrease in net Public Debt in Budget Estimate 2019-20 over the Revised Estimate for 2018-19 is mainly due to lesser estimates in mobilization of Open Market Loans and loans against External Assistance.

பிரிவு - II
SECTION - II
2017-2018
கணக்குகள்
ACCOUNTS

2017-2018ஆம் ஆண்டிற்கான கணக்குகளின்படி மொத்த வருவாய் வரவுகள், 2016-2017ஆம் ஆண்டு கணக்குகளைவிட 4.31% உயர்ந்துள்ளபோதிலும், 2017-2018 திருத்த மதிப்பீட்டைவிட ரூ.9,544.93 கோடி குறைந்துள்ளது. பொருளாதார மந்தநிலையின் காரணமாக மாநிலத்தின் சொந்த வரி வருவாய் குறைந்துள்ளது மற்றும் மத்திய அரசிடமிருந்து பெறும் உதவி மானியங்கள் குறைந்துள்ளது. மத்திய அரசு பொறுப்பேற்கும் திட்டங்களுக்கான நிதிப் பகிர்வு முறையில் மத்திய அரசு திருத்தம் மேற்கொண்டது ஆகியன இதற்கு முக்கிய காரணமாகும்.

Eventhough there is an increase of 4.31% over Accounts 2016-2017, the total receipts under Revenue Account for 2017-2018 is lesser than the revised estimates 2017-2018 by Rs.9,544.93 crore. The decrease is mainly due to reduction in State Own Tax Revenue on account of economic slowdown and also reduction of Grants in Aid from Government of India and revision in the sharing of expenditure undre Centrally Sponsored Scheme made by Union Government etc.

2017-2018ஆம் ஆண்டிற்கான வருவாய் கணக்கில் செலவு 2017-2018 திருத்த மதிப்பீட்டைவிட ரூ.6,321.33 கோடி குறைந்துள்ளது. முத்திரைத்தாள் பத்திரப்பதிவு, விற்பனை வரி, நிருவாக பணிகள், பொது கல்வி, மருத்துவமும் பொது சுகாதாரமும், சமூக பணிகள் மற்றும் கால்நடை வளர்ப்பு முதலிய செலவுகள் குறைந்துள்ளது இதற்கு முக்கிய காரணமாகும்.

The accounts on Revenue expenditure for 2017-2018 is lesser than the Revised Estimates 2017-2018 by Rs.6,321.33 crore. The decrease is mainly due to reduction in expenditure on Stamps and Registration, Sales Tax, Administration services, General Education, Medical and Public Health, Social Services and Animal Husbandry.

ஒட்டுமொத்த நிலவரம் கீழ் கண்டவாறு இருந்தது:

The Overall Position was as below:

இனங்கள் Items	2017-2018 திருத்த மதிப்பீடு Revised Estimate	2017-2018 கணக்குகள் Accounts
(1)	(2)	(3)
	[₹ இலட்சத்தில்] [₹ in Lakhs]	
வருவாய்க் கணக்கில் வரவு Receipts on Revenue Account	155,824,69.61	146,279,74.92
வருவாய்க் கணக்கில் செலவு Expenditure on Revenue Account	174,194,96.98	167,873,63.35
வருவாய்க் கணக்கில் பற்றாக்குறை (-) அல்லது உபரி (+) Revenue Deficit (-) or Surplus (+)	(-) 18,370,27.37	(-) 21,593,88.43

2. கணக்குத் தலைப்புகளின் பொதுவான வகைப்பாட்டின் கீழ் வருகின்ற "வருவாய்க் கணக்கில் வரவுகளில்" காணப்படும் வேறுபாடுகள் கீழே கொடுக்கப்பட்டுள்ளன:

The Variations in "Revenue Receipts "under General Classification of Heads are given below:

இனங்கள் Items	2017-2018 திருத்த மதிப்பீடு Revised Estimate	2017-2018 கணக்குகள் Accounts
(1)	(2)	(3)
வருவாய்க் கணக்கில் வரவு REVENUE RECEIPTS	[₹ இலட்சத்தில்] [₹ in Lakhs]	
மத்திய வரிகளில் பங்கு Share of Central Taxes	27,099,72.00	27,099,70.02
மாநில வரிகள் State Taxes	98,693,24.11	93,736,61.33
வரி அல்லாத வருவாய் Non -Tax Revenue	10,767,13.37	10,763,99.76
மத்திய அரசிடமிருந்து பெறும் உதவி மானியங்கள் Grants-in-Aid from Government of India	19,264,60.13	14,679,43.81
மொத்தம் Total	155,824,69.61	146,279,74.92

பொதுவான பொருளாதார மந்த நிலையின் காரணமாக மாநிலத்தின் சொந்த வரி வருவாய் குறைந்துள்ளதாலும் மற்றும் மத்திய அரசிடமிருந்து கிடைக்கும் என எதிர்பார்க்கப்பட்ட உதவி மானியங்கள் குறிப்பாக அனைவருக்கும் கல்வி இயக்கம், தேசிய இடைநிலை கல்வி இயக்கத்தின் கீழ் பெறப்பட வேண்டிய உதவித் தொகை, மெட்ரிக் குலேசனுக்கு பின் வழங்கப்படும் கல்வி உதவித் தொகை, 13வது மற்றும் 14வது நிதிக் குழுவின் பரிந்துரையின்படியான மானியங்கள் மதிப்பீடுகளின்படி கிடைக்கப் பெறாததாலும் வருவாய்க் கணக்கு வரவுகள் 2017-18 ஆம் ஆண்டு திருத்த மதிப்பீடுகளை விட குறைந்துள்ளது.

The decrease in receipts under Revenue Account than the Revised Estimates 2018-2019 is due to reduction in receipts under State Own Tax Revenue consequent to general economic slowdown and non-receipt of Grants-in-aid from Government of India especially SSA, RMSA, Post Matric Scholarships and 13th and 14th Finance Commission grants, as estimated.

3. "மாநில வரிகளைப்" பொறுத்தவரை, 2017-2018ஆம் ஆண்டின் திருத்த மதிப்பீடு மற்றும் உள்ளபடியான வரவுகளின் விவரங்கள் கீழே உள்ள அட்டவணையில் கொடுக்கப்பட்டுள்ளன:

The Details of the Revised Estimates and the Actual Receipts during the year 2017-2018 in respect of the "State Taxes" are tabulated below:

இனங்கள் Items		2017-2018 திருத்த மதிப்பீடு Revised Estimate	2017-2018 கணக்குகள் Accounts
(1)		(2)	(3)
மாநில வரிகள் STATE TAXES		[₹ இலட்சத்தில்] [₹ in Lakhs]	
1	மாநில சரக்குகள் மற்றும் சேவைகள் வரி State Goods and Services Tax (SGST)	17,393,00.23	24,589,31.19
2	ஒருங்கிணைந்த சரக்குகள் மற்றும் சேவைகள் வரி Integrated Goods and Services Tax (IGST)	7,414,00.13	...
3	வேளாண்மை வருமான வரி Agricultural Income Tax	2.18	1.77
4	நில வரி Land Revenue	213,27.40	152,30.26
5	முத்திரைத் தாள் - பத்திரப்பதிவுக் கட்டணங்கள் Stamps and Registration Fees	9,806,97.39	9,194,62.83
6	நகர் மனை வரிகள் Taxes on Urban Land	13,00.00	8,36.25
7	மாநில ஆயத் தீர்வை State Excise Duties	6,488,40.73	5,815,29.67
8	மத்திய விற்பனை வரி Central Sales Tax	1,427,19.16	1,726,34.62
9	பொது விற்பனை வரி General Sales Tax	47,963,10.90	44,629,79.90
10	வண்டிகளின் மீது வரிகள் Taxes on Vehicles	5,635,22.20	5,362,62.68
11	சரக்குகள், பயணிகளின் மீது வரிகள் Taxes on Goods and Passengers	904,93.44	899,50.80
12	மின்சாரத் தீர்வைகள் Electricity Duties	1,263,14.50	1,219,31.93
13	கேளிக்கை வரி Entertainment Tax	20,07.88	(-) 3,94.09
14	குதிரைப் பந்தய வரி Betting Tax	2,02.95	1,99.71
15	கரும்புத் தீர்வை மூலம் வரவுகள் Receipts under Sugarcane Cess	8,20.23	4,87.53
16	ஆடம்பரப் பொருள் மீது வரி Luxury Tax	140,64.79	136,16.28
17	கழிக்கவும்-திருப்பிக் கொடுப்பவை Deduct -Refunds
மொத்தம் Total		98,693,24.11	93,736,61.33

இனங்கள் Items	2017-2018 திருத்த மதிப்பீடு Revised Estimate	2017-2018 கணக்குகள் Accounts
(1)	(2)	(3)

நிலவரி, முத்திரைத்தாள் பத்திரப்பதிவுக் கட்டணங்கள், நகர்மனை வரிகள், மாநில ஆயத்தீர்வை, பொது விற்பனை வரி, வண்டிகள் மீது வரிகள் மற்றும் மின்சாரத் தீர்வைகள் ஆகிய இனங்களின் கீழ் குறைந்த வருவாய் பெறப்பட்டதால் 2017-18 திருத்த மதிப்பீட்டில் கணிக்கப்பட்டதைவிட வருவாய் குறைந்துள்ளது.

The decrease in receipts under State Taxes than the Revised Estimates 2017-2018 is due to lesser revenue received under Land Revenue, Stamps and Registration Fees, Taxes on Urban Land, State Excise Duties, General Sales Tax, Taxes on Vehicles and Electricity Duties.

4. "வரி அல்லாத வருவாய்" குறித்த விவரங்கள் கீழே கொடுக்கப்பட்டுள்ளன:
The Details of "Non-Tax Revenue" are given below:

இனங்கள் Items	2017-2018 திருத்த மதிப்பீடு Revised Estimate	2017-2018 கணக்குகள் Accounts
(1)	(2)	(3)
வரி அல்லாத வருவாய் NON-TAX REVENUE	[₹ இலட்சத்தில்] [₹ in Lakhs]	
1 வரிவிதிப்புப் பணிகளும், கடன் பணிகளும் (வட்டி), ஆதாயப்பங்குகளும் Fiscal Services, Debt Services (Interest) and Dividends	4,112,54.85	5,357,14.58
2 காவல் Police	392,84.53	282,00.95
3 எழுதுபொருள் அச்சு Stationery and Printing	24,40.77	23,54.33
4 பொதுப் பணிகள் Public Works	21,39.56	15,09.65
5 ஏனைய நிருவாகப் பணிகள் Other Administrative Services	211,03.36	192,12.00
6 பல்வகைப் பொதுவானப் பணிகள் Miscellaneous General Services	436,57.77	392,45.21
7 கல்வி, போட்டி விளையாட்டுகள், கலையும் பண்பாடும் Education, Sports, Art and Culture	1,301,04.54	1,153,44.69
8 மருத்துவமும் பொதுச்சுகாதாரமும் Medical and Public Health	895,09.61	516,70.06
9 குடிநீர் வழங்கலும் துப்புரவும் Water Supply and Sanitation	56.61	33.81
10 வீட்டு வசதி Housing	188,04.06	160,21.17
11 தொழிலாளர் நலனும் வேலைவாய்ப்பும் Labour and Employment	108,27.04	91,72.69
12 சமூகப் பாதுகாப்பும் நலனும் Social Security and welfare	77,87.84	69,89.79
13 ஏனைய சமூகப் பணிகள் Other Social Service	163,50.31	148,26.00
14 பயிர் வளர்ப்பு Crop Husbandry	64,16.21	76,46.50
15 கால்நடை வளர்ப்பு Animal Husbandry	15,35.97	13,90.97
16 மீனளம் Fisheries	8,86.39	19,56.72
17 காடுவளர்ப்பும் வனவிலங்கும் Forestry and Wildlife	105,75.98	57,51.41
18 கூட்டுறவு Co-operation	31,63.85	24,67.37
19 ஏனைய வேளாண்மைத் திட்டங்கள் Other Agricultural Programmes	40,47.58	40,26.65

இனங்கள் Items	2017-2018 திருத்த மதிப்பீடு Revised Estimate	2017-2018 கணக்குகள் Accounts
(1)	(2)	(3)
20 பெரிய நடுத்தரப் பாசனத் திட்டங்கள் Major and Medium Irrigation	38,20.88	31,28.15
21 சிறு பாசனம் Minor Irrigation	1,75.00	2,58.03
22 இரும்பு அல்லாத கனிமப் பொருட்களை வெட்டியெடுத்தல், உலோகவியல் தொழில்கள் Non-Ferrous Mining and Metallurgical Industries	1,219,06.90	1,146,11.25
23 சாலைகளும் பாலங்களும் Roads and Bridges	152,35.01	125,01.13
24 நுகர்ப் பொருள் வழங்கல் Civil Supplies	5,58.63	2,79.36
25 ஏனைய இனங்கள் Other Items	1,150,70.12	820,87.24
மொத்தம் -வரி அல்லாத வருவாய் TOTAL -NON-TAX REVENUE	10,767,13.37	10,763,99.71

வரி விதிப்பு பணிகளும், கடன் பணிகளும் (வட்டி), ஆதாய பங்குகளும், பயிர்வளர்ப்பு, மீனளம் மற்றும் சிறுபாசனம் ஆகிய இனங்களில் 2017-2018 ஆம் ஆண்டு திருத்த மதிப்பீடுகளைவிட வருவாய் அதிகரித்துள்ளபோதும் காவல், எழுத்து பொருள், அச்சு, பொது பணிகள், பல்வகை பொதுவான பணிகள், கல்வி போட்டி விளையாட்டுகள், கலையும் பண்பாடும், குடிநீர் வழங்கலும் துப்புரவும், வீட்டு வசதி, தொழிலாளர் நலனும் வேலைவாய்ப்பும், காவலாளர்ப்பு வனவிலங்கும், கூட்டுறவு ஏனைய வேளாண்மைத் திட்டங்கள், பெரிய நடுத்தர பாசனத் திட்டங்கள், இரும்பு அல்லாத கனிமப் பொருட்களை வெட்டியெடுத்தல், உலோகவியல் தொழில்கள், நுகர்ப் பொருள் வழங்குகள் ஏனைய இனங்களின் மூலம் கிடைக்கக்கூடிய வருவாய் குறைந்த காரணத்தினால் ஒட்டுமொத்த வரியல்லாத வருவாய் 2017-2018 ஆம் ஆண்டு திருத்த மதிப்பீட்டைவிட குறைந்துள்ளது.

Though the receipt under Fiscal Services, Debt Services (Interest) and Dividends, Crop Husbandry, Fisheries, Minor Irrigation have been increased over the Revised Estimates 2017-2018 consequent to initiatives taken to improve the Non-Tax Revenue, the receipts under Police, Stationery and Printing, Miscellaneous General Services, Education Sports, Art and Culture, Water Supply and Sanitation, Housing, Labour and Employment, Social Security and welfare, Forestry and Wild Life, Co-operation, Other Agricultural Programmes, Major Medium Irrigation, Non-Ferrous Mining and Metallurgical Industries, and other item have reduced considerably. Eventually, the overall receipts under Non-Tax Revenue has been reduced than the Revised Estimates 2017-2018.

5. வருவாய்க் கணக்கில் செலவு குறித்த விவரங்கள் கீழே கொடுக்கப்பட்டுள்ளன:

The Details of Expenditure on Revenue Account are listed out below:

இனங்கள் Items	2017-2018 திருத்த மதிப்பீடு Revised Estimate	2017-2018 கணக்குகள் Accounts
(1)	(2)	(3)
வருவாய்க் கணக்கில் செலவு REVENUE EXPENDITURE	[₹ இலட்சத்தில்] [₹ in Lakhs]	
பொதுவான பணிகள்	General Service	
வரிவிதிப்பு பணிகள்	1,162,40.20	1,104,10.64
Fiscal Services		
வட்டி கொடுத்தலும் கடன்தொகைப் பணிகளும்	26,550,86.22	26,733,09.31
Interest Payments and Servicing of Debt		
நிருவாகப் பணிகளும் அரசின் அங்கங்களும்	10,880,28.91	9,975,52.64
Administrative Services and Organs of Debt		
ஓய்வூதியங்களும் பல்வகைப் பொதுவான பணிகளும்	23,725,01.97	22,637,96.71
Pension and Miscellaneous General Service		
சமூகப் பணிகள்	60,645,78.40	59,790,17.37
Social Services		
பொருளாதாரப் பணிகள்	37,612,92.17	36,162,37.09
Economic Services		
உதவி மானியங்களும் பங்குத் தொகைகளும்	13,617,69.11	11,470,39.59
Grants -in-Aid and Contributions		
மொத்தம்	174,194,96.98	167,873,63.35
TOTAL		

நிருவாக செலவினங்கள், ஓய்வூதியங்கள், மருத்துவமும் பொதுச் சுகாதாரமும், தொழில்நுட்பக் கல்வி, மண்வள, நீர்வளப் பாதுகாப்பு, மீனளம், காவலாற்றும் வனவிலங்கும், கூட்டுறவு, சமூகப்பாதுகாப்பும் நலனும், வீட்டு வசதி, கால்நடை வளர்ப்பு, பயிர் வளர்ப்பு ஆகியவைகளுக்கான செலவுகள் குறைந்த காரணத்தால் 2017-2018ஆம் ஆண்டு திருத்த மதிப்பீடுகளைவிட 2017-2018ஆம் ஆண்டிற்கான வருவாய்க் கணக்கில் செலவு குறைந்துள்ளது.

The decrease in Revenue expenditure in Accounts 2017-2018 over Revised Estimates 2017-2018 is due to lesser expenditure under the components of Administrative Services, Pension, Medical and Public Health, Technical Education, Soil and Water Conservation, Fisheries, Forestry and Wildlife, Co-operation, Social Security, Housing, Animal Husbandry, Crop husbandry.

6. "வரிவிதிப்புப் பணிகள்" என்பதன்கீழ் செலவுகள் 2017-2018 திருத்த மதிப்பீட்டைவிட ரூ.58,29.56 இலட்சம் குறைந்துள்ளது. வேறுபாடுகள் கீழே விவர அட்டவணையில் கொடுக்கப்பட்டுள்ளன:

There is a decrease of Rs.58,29.56 Lakhs in the expenditure under "Fiscal Services" over Revised Estimates 2017-2018. The Variations are shown in the Table Below:

இனங்கள் Items	2017-2018 திருத்த மதிப்பீடு Revised Estimate	2017-2018 கணக்குகள் Accounts	உயர்வு (+) அல்லது குறைவு (-) Increase or Decrease
(1)	(2)	(3)	(4)
[₹ இலட்சத்தில்] [₹ in Lakhs]			
"வரிவிதிப்புப் பணிகள்" என்பதன்கீழ் காணப்படும் செலவு EXPENDITURE UNDER FISCAL SERVICES			
1. நில வரி Land Revenue	215,34.30	210,73.89	(-) 4,60.41
2. முத்திரைத் தாள்களும் பத்திரப்பதிவும் Stamps and Registration	288,13.00	261,97.08	(-) 26,15.92
3. மாநில ஆயத்தீர்வைகள் State Excise	108,93.33	108,63.64	(-) 29.69
4. விற்பனை வரி Sales Tax	328,25.93	334,42.33	6,16.40
5. வண்டிகள் மீது வரிகள் Taxes on Vehicles	187,94.38	159,94.69	(-) 27,99.69
6. ஏனைய வரி விதிப்புப் பணிகள் Other Fiscal Services etc.	33,79.26	28,39.01	(-) 5,40.25
மொத்தம் TOTAL	1,162,40.20	1,104,10.64	(-) 58,29.56

நிலவரி, முத்திரைத்தாள் பத்திரப்பதிவு, ஆயத்தீர்வைகள், வண்டிகள் மீது வரிகள் தொடர்பான செலவுகள் குறைந்த காரணத்தால் 2017-2018 ஆம் ஆண்டு திருத்த மதிப்பீடுகளை விட 2017-2018 ஆம் ஆண்டிற்கான வருவாய் கணக்குகளில் செலவு குறைந்துள்ளது.

The decrease in Accounts 2017-2018 over Revised Estimates 2017-2018 is due to lesser Expenditure under the component of Land Revenue, Stamps and Registration, State Excise, Taxes on Vehicles etc.

7. "பொதுவான பணிகள்" என்பதன் கீழ், கணக்குகள் ரூ.1,867,88.00 இலட்சம் குறைந்த செலவைக் காட்டுகின்றன. வேறுபாடுகள் கீழே விவர அட்டவணையில் கொடுக்கப்பட்டுள்ளன:-

Under "General Services" The Accounts reveal an decrease of Rs.1,867,88.00 Lakhs.
The Variations are given in the Statement Below:-

இனங்கள் Items	2017-2018 திருத்த மதிப்பீடு Revised Estimate	2017-2018 கணக்குகள் Accounts	உயர்வு (+) அல்லது குறைவு (-) Increase or Decrease
(1)	(2)	(3)	(4)
[₹ இலட்சத்தில்] [₹ in Lakhs]			
A. பொதுவான பணிகள் குறித்த செலவு			
A. EXPENDITURE ON GENERAL SERVICES			
1 மாநில அரசின் அமைப்புகள் Organs of State	1,611,06.68	1,252,37.65	(-) 358,69.03
2 வரிவிதிப்பு பணிகள் Fiscal Services	1,162,40.20	1,104,10.64	(-) 58,29.56
3 வட்டி கொடுத்தல், கடன் பணிகள் Interest Payments and Servicing of Debts	26,550,86.22	26,733,09.31	182,23.09
4 நிர்வாகப் பணிகள் Administrative Services	9,269,22.23	8,723,14.99	(-) 546,07.24
5 ஓய்வூதியங்களும் ஏனைய ஓய்வூதிய நன்மைகளும் Pensions and Other Retirement Benefits	23,440,63.68	22,359,87.24	(-) 1,080,76.44
6 பல்வகைப் பொதுவான பணிகள் Miscellaneous General Service	284,38.29	278,09.47	(-) 6,28.82
மொத்தம்- A. பொதுவான பணிகள் குறித்த செலவு Total - A. Expenditure on General Services	62,318,57.30	60,450,69.30	(-) 1,867,88.00

சிக்கன நடவடிக்கையின் காரணமாக நிர்வாகச் செலவினங்கள், மாநில அரசின் அமைப்புகள், வரி விதிப்பு பணிகள், ஓய்வூதியங்களும் ஏனைய ஓய்வூதிய நன்மைகளும் மற்றும் பல்வகைப் பொதுவான பணிகள் ஆகிய இனங்களில் எதிர்பார்க்கப்பட்டதைவிட செலவினங்கள் குறைந்ததால் 2017-2018க்கான செலவினம் 2017-2018 ஆம் ஆண்டு திருத்த மதிப்பீட்டை விட குறைந்துள்ளது.

The decrease in Accounts 2017-2018 over RE 2017-2018 is due to lesser expenditure on Administrative Services, Organs of State, Fiscal Services, Pensions and Other retirement benefits and Miscellaneous General Services.

8. "சமூகப் பணிகள்" என்பதற்கீழ், கணக்குகள் ரூ.855,61.03 இலட்சம் செலவு குறைந்துள்ளதைக் காட்டுகின்றன.

வேறுபாடுகள் வருமாறு:-

Under "Social Services" The Accounts reveal a decrease of Rs.855,61.03 Lakhs.

The following are the Variations:

இனங்கள் Items	2017-2018 திருத்த மதிப்பீடு Revised Estimate	2017-2018 கணக்குகள் Accounts	உயர்வு (+) அல்லது குறைவு (-) Increase or Decrease
(1)	(2)	(3)	(4)
B. சமூகப் பணிகள் குறித்த செலவு B. EXPENDITURE ON SOCIAL SERVICES	[₹ இலட்சத்தில்] [₹ in Lakhs]		
1 பொதுக் கல்வி General Education	27,097,01.27	27,360,38.93	263,37.66
2 தொழில்நுட்பக் கல்வி Technical Education	1,111,83.11	998,40.18	(-) 113,42.93
3 போட்டி விளையாட்டுகளும் இளைஞர் நலப்பணிகளும் Sports and Youth Services	172,60.05	162,19.84	(-) 10,40.21
4 கலையும் பண்பாடும் Arts and Culture	184,19.19	185,77.86	1,58.67
5 மருத்துவமும் சுகாதாரமும் Medical and Public Health	8,211,35.24	7,991,23.86	(-) 220,11.38
6 குடும்ப நலன் Family Welfare	1,996,25.72	2,037,70.81	41,45.09
7 குடிநீர் வழங்கலும் துப்புரவும் Water Supply and Sanitation	1,295,11.13	1,562,34.42	267,23.29
8 வீட்டு வசதி Housing	2,644,99.15	2,491,86.91	(-) 153,12.24
9 நகர்ப் பகுதி வளர்ச்சி Urban Development	1,034,77.76	939,70.64	(-) 95,07.12
10 செய்தி - விளம்பரம் Information and Publicity	139,46.28	135,62.67	(-) 3,83.61
11 ஆதி திராவிடர், பழங்குடியினர், ஏனைய பிற்படுத்தப்பட்ட வகுப்பினர் நலன் Welfare of Scheduled Caste, Scheduled Tribes and Other Backward Classes	4,067,51.35	3,596,97.20	(-) 470,54.15
12 தொழிலாளர் நலனும் வேலைவாய்ப்பும் Labour and Employment	617,98.68	578,58.43	(-) 39,40.25
13 சமூகப் பாதுகாப்பும் நலனும் Social Security and Welfare	7,737,24.15	7,518,21.37	(-) 219,02.78
14 சத்துணவு Nutrition	3,477,58.07	3,322,37.97	(-) 155,20.10
15 இயற்கைச் சீற்றங்கள் குறித்த துயர் தணிப்பு Relief on account of Natural Calamities	438,96.99	536,16.12	97,19.13
16 ஏனைய சமூகப் பணிகள் Other Social Services	321,80.41	286,30.39	(-) 35,50.02
17 தலைமைச் செயலகம்- சமூகப்பணிகள் Secretariat -Social Services	97,09.85	86,29.77	(-) 10,80.08
மொத்தம்- B. சமூகப் பணிகள் குறித்த செலவு Total - B. Expenditure on Social Services	60,645,78.40	59,790,17.37	(-) 855,61.03

இனங்கள் Items	2017-2018 திருத்த மதிப்பீடு Revised Estimate	2017-2018 கணக்குகள் Accounts	உயர்வு (+) அல்லது குறைவு (-) Increase or Decrease
(1)	(2)	(3)	(4)

தொழில்நுட்பக் கல்வி, போட்டி விளையாட்டுகளும் இளைஞர் நலப்பணிகளும், மருத்துவமும் சுகாதாரமும், வீட்டுவசதி, நகர்ப் பகுதி வளர்ச்சி, செய்தி, விளம்பரம், ஆதி திராவிடர், பழங்குடியினர், ஏனைய பிற்படுத்தப்பட்ட வகுப்பினர் நலன், தொழிலாளர் மற்றும் வேலைவாய்ப்பு சமூகப் பாதுகாப்பும் நலனும், சத்துணவு ஏனைய சமூக பணிகள் மற்றும் தலைமைச் செயலக சமூக பணிகள் தொடர்பான செலவுகள் குறைந்ததன் காரணமாக சமூகப் பணிகள் குறித்த செலவுகள் 2017-2018 ஆம் ஆண்டு திருத்த மதிப்பீட்டைவிட குறைந்துள்ளது.

Consequent to lesser expenditure under Technical Education, Sports and Youth Services, Medical and Public Health, Housing, Urban Development, Information and Publicity, Welfare of Scheduled Caste, Scheduled Tribes and other Backward Classes, Labour and Employment, Social Security and Welfare and Nutrition, Other Social Services and Secretariat Social Services the over all expenditure under Social Service is lesser than the Revised Estimates 2017-2018.

9. "பொருளாதாரப் பணிகள்" என்பதற்கீழ் பல்வேறு இனங்கள் குறித்த செலவு விவரம் கீழே கொடுக்கப்பட்டுள்ளது:-

The Expenditure on Various items under "Economic Services" are indicated below:-

இனங்கள் Items	2017-2018 திருத்த மதிப்பீடு Revised Estimate	2017-2018 கணக்குகள் Accounts	உயர்வு (+) அல்லது குறைவு (-) Increase or Decrease
(1)	(2)	(3)	(4)
C. பொருளாதாரப் பணிகள் குறித்த செலவு C. EXPENDITURE ON ECONOMIC SERVICES	[₹ இலட்சத்தில்] [₹ in Lakhs]		
(a) வேளாண்மையும், தொடர்பான நடவடிக்கைகளும் (a) Agriculture and Allied Activities			
1 பயிர் வளர்ப்பு Crop Husbandry	6,575,07.48	6,209,43.00	(-) 365,64.48
2 மண்வள, நீர்வளப் பாதுகாப்பு Soil and Water Conservation	150,75.69	122,08.63	(-) 28,67.06
3 கால்நடை வளர்ப்பு Animal Husbandry	880,33.47	879,73.49	(-) 59.98
4 மீனளம் Fisheries	539,96.66	451,15.93	(-) 88,80.73
5 காடுவளர்ப்பும் வனவிலங்கும் Forestry and wildlife	365,54.07	324,52.47	(-) 41,01.60
6 வேளாண்மை ஆராய்ச்சியும் கல்வியும் Agricultural Research and Education	825,17.34	792,90.97	(-) 32,26.37
7 கூட்டுறவு Co-Operation	2,738,86.98	2,568,82.66	(-) 170,04.32
8 ஏனைய வேளாண்மைத் திட்டங்கள், இன்னும் பிற Other Agricultural Programme, etc	237,75.08	204,10.71	(-) 33,64.37
மொத்தம்- C(a) Total - C(a)	12,313,46.77	11,552,77.86	(-) 760,68.91
(b) ஊரக வளர்ச்சி (b) Rural Development			
9 ஊரக வளர்ச்சி சிறப்புத் திட்டங்கள் Special Programmes for Rural Development	585,60.57	583,75.78	(-) 1,84.79
10 ஊரக வேலைவாய்ப்பு Rural Employment	2,150,17.78	1,447,75.27	(-) 702,42.51
11 நிலச் சீர்திருத்தம் Land Reforms
12 ஏனைய ஊரக வளர்ச்சித் திட்டங்கள் Other Rural Development Programmes	839,10.72	879,85.32	40,74.60
மொத்தம்- C(b) Total - C(b)	3,574,89.07	2,911,36.37	(-) 663,52.70

இனங்கள் Items	2017-2018 திருத்த மதிப்பீடு Revised Estimate	2017-2018 கணக்குகள் Accounts	உயர்வு (+) அல்லது குறைவு (-) Increase or Decrease
(1)	(2)	(3)	(4)
(c) சிறப்புப் பகுதித் திட்டங்கள் (c).Special Areas Programmes			
13 மலைப் பகுதிகள் Hill Areas	4,85.18	3,40.26	(-) 1,44.92
மொத்தம்- C(c) Total - C(c)	4,85.18	3,40.26	(-) 1,44.92
(d) பாசனம் மற்றும் வெள்ளக் கட்டுப்பாடு (d) Irrigation and Flood Control			
14 பெரிய, நடுத்தரப் பாசனம் Major and Medium Irrigation	1,211,58.92	1,347,20.62	135,61.70
15 சிறு பாசனம் Minor Irrigation	82,27.44	91,41.90	9,14.46
16 பாசனப் பகுதி மேம்பாடு Command Area Development	0.34	...	(-) 34
17 வெள்ளக் கட்டுப்பாடு, வடிகால் Flood Control and Drainage	119,61.39	150,36.74	30,75.35
மொத்தம்- C(d) Total - C(d)	1,413,48.09	1,588,99.26	175,51.17
(e) எரிசக்தி (e). Energy			
18 எரிசக்தி Power	8,426,01.64	8,426,02.12	0.48
19 நவீன எரிசக்தி ஆதாரங்கள் Non-Conventional Sources of Energy	10,67.98	1,48.93	(-) 9,19.05
மொத்தம்- C(e) Total - C(e)	8,436,69.62	8,427,51.05	(-) 9,18.57
(f) தொழிலும் கனிமங்களும் (f) Industry and Minerals			
20 கிராமத் தொழில்களும் சிறுதொழில்களும் Village and Small Industries	1,314,72.07	1,148,42.81	(-) 166,29.26
21 தொழில்கள் Industries	1,705,88.78	1,672,64.23	(-) 33,24.55
22 இரும்புசாரா சுரங்கவியல், உலோகவியல் தொழில்கள் Non-Ferrous Mining and Metallurgical Industries	19,96.57	15,51.91	(-) 4,44.66
23 தொழில்கள் கனிமப்பொருள்கள் குறித்த ஏனைய செலவுகள் Other Outlay on Industries and Minerals
மொத்தம்- C(f) Total - C(f)	3,040,57.42	2,836,58.95	(-) 203,98.47
(g) போக்குவரத்து (g) Transport			
24 பொதுமக்கள் விமானப் போக்குவரத்து Civil Aviation

இனங்கள் Items	2017-2018 திருத்த மதிப்பீடு Revised Estimate	2017-2018 கணக்குகள் Accounts	உயர்வு (+) அல்லது குறைவு (-) Increase or Decrease
(1)	(2)	(3)	(4)
25 சாலைகளும் பாலங்களும் Roads and Bridges	1,319,72.54	1,281,51.04	(-) 38,21.50
26 சாலைப் போக்குவரத்து மற்றும் உள்நாட்டு நீர்வழிப் போக்குவரத்து Road Transport and Inland Water Transport	835,42.34	852,07.26	16,64.92
மொத்தம்- C(g) Total - C(g)	2,155,14.88	2,133,58.30	(-) 21,56.58
(i) அறிவியல், தொழில்நுட்பம் மற்றும் சுற்றுப்புறச்சூழல் (i) Science, Technology and Environment			
27 ஏனைய அறிவியல் ஆராய்ச்சி முதலியன Other Scientific Research, etc.	19,48.35	19,61.11	12.76
மொத்தம்- C(i) Total - C(i)	19,48.35	19,61.11	12.76
(j) பொதுவான பொருளாதாரப் பணிகள் (j) General Economic Services			
28 தலைமைச் செயலகம் -பொருளாதாரப்பணிகள் Secretariat -Economic Services	82,69.86	74,42.70	(-) 8,27.16
29 சுற்றுலா Tourism	28,19.52	24,80.16	(-) 3,39.36
30 மக்கள்தொகைக் கணக்கெடுப்பும், ஆய்வு மற்றும் புள்ளிவிவரமும் Census, Surveys and Statistics	72,11.59	87,36.55	15,24.96
31 நுகர்பொருள் வழங்கல் Civil Supplies	6,145,52.89	6,223,40.15	77,87.26
32 ஏனைய பொதுவான பொருளாதாரப் பணிகள் முதலியன Other General Economic Services etc.	325,78.93	278,54.37	(-) 47,24.56
மொத்தம்- C(j) Total - C(j)	6,654,32.79	6,688,53.93	34,21.14
மொத்தம்- C.பொருளாதாரப் பணிகள் குறித்த செலவு Total - C.Expenditure on Economic Services	37,612,92.17	36,162,37.09	(-) 1,450,55.08

பயிர் வளர்ப்பு, மண்வள நீர்வளப் பாதுகாப்பு, மீனளம், சாடுவளர்ப்பும், வன விலங்குகளும், வேளாண்மை ஆராய்ச்சியும் கல்வியும், கூட்டுறவு ஏனைய வேளாண்மைத் திட்டங்கள், ஊரக வேலைவாய்ப்பு, கிராமத் தொழில்களும் சிறுதொழில்களும், தொழில்கள், சாலைகளும் பாலங்களும் மற்றும் ஏனைய பொதுவான பொருளாதாரப் பணிகள் குறித்த கணக்குகள் 2017-2018ஆம் ஆண்டு திருத்த மதிப்பீடுகளைவிட குறைந்துள்ளது.

The decrease in the Accounts in respect of expenditure on Economic Services than Revised Estimates 2017-2018 is less due to lesser expenditure under Crop Husbandry, Soil and Water Conservation, Fisheries, Forestry and Wild Life, Agriculture Research and Education, Co-operation, Other Agricultural Programme, Rural Employment, Village and Small Industries, Industries, Roads and Bridges and other General Economic Services etc.,

10. "உதவி மானியங்களும் பங்குத் தொகைகளும்" என்பதன்கீழ் உள்ள கணக்குகள் திருத்த மதிப்பீட்டை விட ரூ.2,147,29.52 இலட்சம் குறைவினைக் காட்டுகிறது. அதன் விவரம் வருமாறு:-

Under "Grants-in-Aid and Contributions " The Accounts reveal decrease of Rs.2,147,29.52 Lakhs over Revised Estimates. The statement is given Below:

இனங்கள் Items	2017-2018 திருத்த மதிப்பீடு Revised Estimate	2017-2018 கணக்குகள் Accounts	உயர்வு (+) அல்லது குறைவு (-) Increase or Decrease
(1)	(2)	(3)	(4)
D. உதவி மானியங்களும் பங்குத் தொகைகளும் D. GRANTS IN AID AND CONTRIBUTIONS		[₹ இலட்சத்தில்] [₹ in Lakhs]	
உள்ளாட்சி நிறுவனங்களுக்கு இழப்பீடுகளும், ஒதுக்கீடுகளும் Compensation and assignment to Panchayat Raj Institutions	13,617,69.11	11,470,39.59	(-) 2,147,29.52
மொத்தம்- D. உதவி மானியங்களும் பங்குத் தொகைகளும் Total - D. GRANTS IN AID AND CONTRIBUTIONS	13,617,69.11	11,470,39.59	(-) 2,147,29.52

உள்ளாட்சி அமைப்புகளுக்கு பகிர்ந்தளிக்கக்கூடிய மாநில அரசின் சொந்தவரி வருவாயின் முக்கிய கூறுகளான பொது விற்பனை வரி, ஆயத்தீர்வை, முத்திரைத்தாள் மற்றும் பதிவுக் கட்டணம் ஆகியன மூலம் கிடைக்கக் கூடிய வருவாய் குறைந்ததன் காரணமாகவும், 14வது நிதிக்குழுவின் பரிந்துரைகளின்படி உள்ளாட்சி அமைப்புகளுக்கு வழங்கப்பட வேண்டிய நிலுவைகள் மத்திய அரசால் ஒதுக்கப்படாததன் காரணமாகவும் 2017-2018ஆம் ஆண்டு திருத்த மதிப்பீட்டில் கணக்கிடப்பட்டதைவிட உள்ளாட்சி அமைப்புகளுக்கான நிதிப் பகிர்வு குறைந்துள்ளது.

Consequent to reduction in the receipts under important components of sharable State's Own Taxes, such as General Sales Tax, State excise, Stamps and Registration fee etc., and non-allotment of basic and performance grants by the Centre to local bodies as recommended by the 14th Finance Commission. The amount devolved to the local bodies has been lesser than Revised Estimates 2017-2018.

11. "மூலதனக் கணக்கு" என்பதன்கீழ் காணப்படும் முக்கியமான வேறுபாடுகள் குறித்த விவரங்கள் கீழே கொடுக்கப்பட்டுள்ளன:

The important variations under "Capital Account" are indicated below:-

இனங்கள் Items	2017-2018 திருத்த மதிப்பீடு Revised Estimate	2017-2018 கணக்குகள் Accounts
(1)	(2)	(3)
	[₹ இலட்சத்தில்] [₹ in Lakhs]	
1 காவல் துறை குறித்த மூலதனச் செலவு Capital Outlay on Police	441,98.46	291,42.27
2 பொதுப் பணிகள் குறித்த மூலதனச் செலவு Capital Outlay on Public Works	432,86.86	391,54.79
3 கல்வி, போட்டி விளையாட்டுகள் கலை பண்பாடு குறித்த மூலதனச் செலவு Capital Outlay on Education ,Sports, Art and Culture	661,49.57	616,81.40
4 மருத்துவம் பொதுச்சுகாதாரம் குறித்த மூலதனச் செலவு Capital Outlay on Medical and Public Health	347,83.82	285,73.69
5 குடிநீர் வழங்கல் துப்புரவு குறித்த மூலதனச் செலவு Capital Outlay on Water Supply and Sanitation	947,95.11	872,03.47
6 வீட்டு வசதி குறித்த மூலதனச் செலவு Capital Outlay on Housing	86,90.97	78,05.03
7 நகர்ப் பகுதி வளர்ச்சி குறித்த மூலதனச் செலவு Capital Outlay on Urban Development	3,369,50.17	2,579,33.00
8 செய்தி-விளம்பரம் குறித்த மூலதனச் செலவு Capital Outlay on Information and Publicity	14,88.85	4,47.29
9 ஆதி திராவிடர்,பழங்குடியினர், ஏனைய பிற்படுத்தப்பட்ட வகுப்பினர் நலன் குறித்த மூலதனச் செலவு Capital Outlay on Public Works, Welfare of Scheduled Castes, Scheduled Tribes and Other Backward Classes	162,19.74	117,87.50
10 ஏனைய சமூகப்பணிகள் குறித்த மூலதனச் செலவு Capital Outlay on Other Social Services	44,52.30	21,42.38
11 மண்வள, நீர்வளப் பாதுகாப்பு குறித்த மூலதனச் செலவு Capital Outlay on Soil and Water Conservation	21,46.36	18,66.06
12 கால்நடை வளர்ப்பு குறித்த மூலதனச் செலவு Capital Outlay on Animal Husbandry	51,00.64	45,68.12
13 மீனளம் குறித்த மூலதனச் செலவு Capital Outlay on Fisheries	177,45.97	181,94.06
14 காடுவளர்ப்பு, வனவிலங்குகள் குறித்த மூலதனச் செலவு Capital Outlay on Forestry and wildlife	156,51.53	161,61.47
15 கூட்டுறவு குறித்த மூலதனச் செலவு Capital Outlay on Co-Operation	53,45.70	51,49.23
16 ஏனைய ஊரக வளர்ச்சித் திட்டங்கள் குறித்த மூலதனச் செலவு Capital Outlay on Other Rural Development Programme	1,697,44.10	1,771,57.85
17 மலைப்பகுதிகள் குறித்த மூலதனச் செலவு Capital Outlay on Hill Areas	309,22.59	76,58.36
18 பெரிய பாசனம் குறித்த மூலதனச் செலவு Capital Outlay on Major Irrigation	374,31.96	19,48.16

இனங்கள் Items	2017-2018 திருத்த மதிப்பீடு Revised Estimate	2017-2018 கணக்குகள் Accounts
(1)	(2)	(3)
19 நடுத்தரப் பாசனம் குறித்த மூலதனச் செலவு Capital Outlay on Medium Irrigation	1,362,27.31	1,069,91.20
20 சிறு பாசனம் குறித்த மூலதனச் செலவு Capital Outlay on Minor Irrigation	22,70.46	23,47.90
21 வெள்ளக் கட்டுப்பாட்டுத் திட்டம் குறித்த மூலதனச் செலவு Capital Outlay on Flood Control Projects	97,38.82	92,60.31
22 எரிசக்தி திட்டங்கள் குறித்த மூலதனச் செலவு Capital Outlay on Power Projects	1,003,74.00	781,54.00
23 சாலைகள் பாலங்கள் குறித்த மூலதனச் செலவு Capital Outlay on Roads and Bridges	7,449,38.22	6,844,40.40
24 சாலைப் போக்குவரத்து குறித்த மூலதனச் செலவு Capital Outlay on Road Transport	3,154,70.64	3,004,40.65
25 ஏனைய பணிகள் குறித்த மூலதனச் செலவு Capital Outlay on Other Services	1,856,45.71	801,11.26
மொத்தம் -மூலதனச் செலவு Total-Capital Expenditure	24,297,69.86	20,203,19.85

மூலதனப் பணிகள் பரவலாகவும் செறிவாகவும் அமலாக்கம் செய்யப்பட்டதால் செலவுகள் 2017-2018ல் அதிகரித்துள்ள போதிலும் கல்வி, போட்டி விளையாட்டுகள், கலை பண்பாடு, குடிநீர் வழங்கல், துப்புரவு, நகர்ப் பகுதி வளர்ச்சி, ஆதிதிராவிடர், பழங்குடியினர், ஏனைய பிற்படுத்தப்பட்ட வகுப்பினர் நலன், பெரிய நடுத்தரப் பாசனம், மருத்துவமும் சுகாதாரமும், சாலைகள் பாலங்கள் மற்றும் ஏனைய மூலதனச் செலவுகளின் பகுதி, பணிகளின் முன்னேற்ற நிலையை கருதி அடுத்த ஆண்டிற்கு எடுத்துச் செல்லப்பட்டதால் மூலதனச் செலவுகள் 2017-2018 திருத்த மதிப்பீடுகளைக் காட்டிலும் கணக்குகளில் குறைந்துள்ளது.

Though there is increase in expenditure due to intensive implementation of schemes under Fisheries, Forestry and Wildlife, Other Rural Development Programme and Minor Irrigation Schemes the actual expenditure in 2017-2018 is lesser than the Revised Estimates 2017-2018 due to Part of expenditure towards works under education, sports, Arts and Culture, water supply and sanitation, Urban Development, welfare of scheduled castes/scheduled Tribes and other Backwarded classes, Major and medium irrigation, Medical and Public Health, Roads and Bridges and Capital expenditure on other Services had been carried over to next Financial Year based on the progress in the works.

12. "பொதுக்கடன், கடன்களும், முன்பணங்களும் மற்றும் பொதுக்கணக்கு" தொடர்பான பல்வேறு பற்று-வரவுகளின்கீழ் காணப்படும் வேறுபாடுகள் குறித்த விவரங்கள் கீழே கொடுக்கப்பட்டுள்ளன:-

The variations under various categories of transactions relating to "Public Debt, Loans and Advances and Public Account" are shown in the statement below:-

இனங்கள் Items	2017-2018 திருத்த மதிப்பீடு Revised Estimate	2017-2018 கணக்குகள் Accounts
(1)	(2)	(3)
	[₹ இலட்சத்தில்] [₹ in Lakhs]	
1 உள்நாட்டுக் கடன்கள் (வரவுகள்) Internal Debt (Receipts)	44,890,89.73	42,968,85.50
2 உள்நாட்டுக் கடன்களைத் திருப்பிக் கொடுத்தல் Repayment of Internal Debt	8,036,02.50	8,035,14.24
3 மத்திய அரசிடமிருந்து பெறும் கடன்கள் Loans from Central Government	2,946,70.87	2,752,69.69
4 மத்திய அரசிடமிருந்து பெறும் கடன்களைத் திருப்பிக் கொடுத்தல் Repayment of Loans from Central Government	955,06.25	955,70.59
5 கடன்களும் முன்பணங்களும் குறித்த நிகரச் செலவு Net Expenditure on Loans and Advances	(-) 1,931,78.94	(-) 1,955,32.37
6 பொதுக்கணக்கின்கீழ் நிகர வரவுகள் Net Receipts under Public Account	2,305,98.28	3,333,18.08

உள்நாட்டுக் கடன்களில் குறிப்பாக, வெளிச்சந்தை மூலம் திரட்டப்படும் கடன் குறைவாக திரட்டப்பட்டதன் காரணமாக, கணக்குகளில் உள்நாட்டு கடன் வரவுகள் சற்று குறைந்து காணப்படுகிறது.

வெளிநாட்டு நிதி உதவியுடன் செயல்படுத்தப்படும் சில திட்டங்களுக்கு, திட்டங்களின் கீழ் மேற்கொள்ளப்பட்ட செலவினங்களுக்கு ஈடான தொகையை கடனாக மத்திய அரசு விடுவிக்காததாலும், கடன் ஒப்பந்தங்கள் மேற்கொள்ளப்பட்ட சில திட்டங்களின் கீழான வரவு இல்லாததாலும் மத்திய அரசிடமிருந்து பெறப்பட்ட கடன் வகையில் குறைவு காணப்படுகிறது.

அரசுப் போக்குவரத்து நிறுவனங்கள், அண்ணாமலைப் பல்கலைக்கழகம் மற்றும் பல்வேறு பொதுத்துறை நிறுவனங்களுக்கு வழங்கப்பட்ட கடன் மற்றும் முன் பணங்கள் எதிர்பார்க்கப்பட்டதைவிட அதிகரித்தமையால் கணக்குகளில் அதிகரித்துக் காணப்படுகிறது.

சிறுசேமிப்பு மற்றும் வருங்கால வைப்பு நிதி, சேம நிதிகள், வைப்புத்தொகைகள் மற்றும் முன்பணங்கள் ஆகியவற்றில் எதிர்பார்க்கப்பட்டதை விட வரவு அதிகரித்ததால் பொதுக்கணக்குகளில் நிகர வரவு அதிகரித்து காணப்படுகிறது.

The decrease in the accounts in respect of loan from Internal Debt is mainly due to a decrease in the estimated mobilization of Open Market Borrowings.

The decrease in the accounts in respect of loan from Central Government is due to release of lesser loan amount by the Central Government against the actual expenditure incurred under certain External Aided Projects and non-receipt of loan for which loan agreement were signed.

The increase in the Accounts in respect of Loans and Advances is mainly due to sanctioning of further Loans and Advances to State Transport Undertakings, Annamalai University and various Public Sectors Undertakings.

The net increase in Public Account is mainly due to higher receipts than anticipated under Small Savings and Provident Fund, Reserve Fund, Deposits and Advances.

13. 2017-2018 கணக்குகளின்படியான நிதிநிலையைக் கீழே உள்ள விவர அறிக்கை சுருக்கமாகக் காட்டுகிறது.

The Statement below shows the summary of the Financial Position as emerging from the Accounts 2017-2018.

இனங்கள் Items	2017-2018 திருத்த மதிப்பீடு Revised Estimate	2017-2018 கணக்குகள் Accounts
(1)	(2)	(3)
I வரவுகள்		
RECEIPTS	[₹ இலட்சத்தில்] [₹ in Lakhs]	
தொடக்க இருப்பு Opening Balance	(-) 288,74.55	(-) 288,74.55
வருவாய்க் கணக்கில் உபரி Revenue Surplus
மூலதன வரவு Capital Receipt	...	2,24.29
மத்திய அரசிடமிருந்து பெறும் கடன்கள் Loans from Central Government	2,946,70.87	2,752,69.69
வெளிச்சந்தைக் கடன்கள், நிதிநிறுவனங்கள்/ வங்கிகளிடமிருந்து கடன்கள், தேசிய சிறுசேமிப்பு நிதியத்திலிருந்து கடன்கள் மற்றும் இந்திய ரிசர்வ் வங்கியிடமிருந்து வழிவகை முன்பணம்/ மிகைப்பற்று Open Market Loans, Loans from Financial Institutions / Banks, Loans from NSSF and Ways and Means Advances / Overdraft from RBI	44,890,89.73	42,968,85.50
பொதுக்கணக்கு (நிகரம்) Public Account (Net)	2,305,98.28	3,333,18.06
எதிர்பாராச் செலவு நிதி (நிகரம்) Contingency Fund (Net)
மொத்தம்- I Total - I	49,854,84.33	48,768,22.99
II செலவுகள்		
DISBURSEMENTS		
வருவாய்க் கணக்கில் பற்றாக்குறை Revenue Deficit	18,370,27.37	21,593,87.54
மூலதனச் செலவு Capital Expenditure	24,297,69.86	20,203,19.83
மத்திய அரசிடமிருந்து பெற்றக்கடனைத் திருப்பிச் செலுத்துதல் Repayment of Central Government Loans	955,06.25	95,570.6
வெளிச்சந்தைக் கடன்கள், நிதிநிறுவனங்கள் / வங்கிகளிடமிருந்து கடன்கள், தேசிய சிறுசேமிப்பு நிதியத்திலிருந்து கடன்கள் மற்றும் இந்திய ரிசர்வ் வங்கியிடமிருந்து வழிவகை முன்பணம்/ மிகைப்பற்று Open Market Loans, Loans from Financial Institutions/Banks, Loans from NSSF and Ways and Means Advances /Overdraft from RBI	8,036,02.50	8,035,14.24
எதிர்பாராச் செலவு நிதிக்கு மாற்றம் Transfer to Contingency Fund
கடன்களும் முன்பணங்களும் (நிகரம்) Loans and Advances (Net)	(-) 1,931,78.94	(-) 1,955,32.39
இறுதி இருப்பு Closing Balance	127,57.29	(-) 64,36.83
மொத்தம்- II Total - II	49,854,84.33	48,768,22.99

பிரிவு - III

SECTION - III

2018-2019 திருத்த மதிப்பீடும் 2019-2020 வரவு செலவுத் திட்ட மதிப்பீடும்

REVISED ESTIMATE 2018-2019 AND BUDGET ESTIMATE 2019-2020

2018-2019 திருத்த மதிப்பீடு, 2019-2020 வரவு செலவுத் திட்ட மதிப்பீடு பற்றிய ஒப்பீடு இப்பிரிவில் கொடுக்கப்பட்டுள்ளது. வருவாய்க் கணக்கில் வரவுகளும் செலவுகளும் பற்றிய விவரங்களைக் கீழே உள்ள விவர அறிக்கை ஒருங்கே காட்டுகிறது.

A comparison of the Revised Estimates for the year 2018-2019 and the Budget Estimates for the year 2019-2020 is given in this section. The Statement below gives at a glance the details of the Receipts and Expenditure on the Revenue Account:

இனங்கள் Items	2017-2018 கணக்குகள் Accounts	2018-2019 வரவு-செலவுத் திட்ட மதிப்பீடு Budget Estimate	2018-2019 திருத்த மதிப்பீடு Revised Estimate	2019-2020 வரவு-செலவுத் திட்ட மதிப்பீடு Budget Estimate
(1)	(2)	(3)	(4)	(5)
வருவாய்க் கணக்கில் வரவு	[₹ இலட்சத்தில்]		[₹ in Lakhs]	
REVENUE RECEIPTS				
மத்திய வரி வசூலில் பங்கு	27,099,70.02	31,707,09.00	30,638,87.00	33,978,47.00
Share of Central Taxes				
மாநில வரிகள்	93,736,61.33	112,616,41.13	110,178,42.61	124,813,05.88
State Taxes				
வரி அல்லாத ஏனைய வருவாய்	10,763,99.76	11,301,10.71	14,699,70.92	13,326,90.49
Non_Tax Revenue				
மத்திய அரசிடமிருந்து பெறும் உதவி மானியங்கள்	14,679,43.81	20,626,87.23	25,101,70.17	25,602,74.03
Grants in Aid from Government of India				
மொத்தம் Total	146,279,74.92	176,251,48.07	180,618,70.70	197,721,17.40
வருவாய்க் கணக்கில் செலவு				
EXPENDITURE ON REVENUE ACCOUNT				
பொதுவானப் பணிகள்				
General Services				
வரி விதிப்புப் பணிகள்	1,104,10.64	1,233,55.31	1,219,26.12	1,281,57.49
Fiscal Services				
கடன் பணிகள்	26,733,09.31	29,671,05.36	29,699,88.70	33,283,98.87
Debt Services				
ஏனைய பொதுவான பணிகள்	32,613,49.35	40,101,15.16	41,999,57.64	46,361,34.09
Other General Services				
சமூகப் பணிகள்	59,790,17.37	68,998,61.75	72,316,06.21	71,969,99.95
Social Services				
பொருளாதாரப் பணிகள்	36,162,37.09	37,744,76.17	38,756,86.58	40,598,02.34
Economic Services				
உதவி மானியங்களும் பங்குத் தொகைகளும்	11,470,39.59	15,992,92.56	15,946,07.23	18,541,00.59
Grants-in-Aid and Contributions				
மொத்தம் Total	167,873,63.35	193,742,06.31	199,937,72.48	212,035,93.33
Revenue Deficit(-) or Surplus (+)				
வருவாய்க் கணக்கில் பற்றாக்குறை (-) அல்லது உபரி (+)	-) 21,593,88.43	(-) 17,490,58.24	-) 19,319,01.78	(-) 14,314,75.93

2. மத்திய வரி வருவாய் பங்கு குறித்த விவரங்கள் கீழே கொடுக்கப்பட்டுள்ளன:-

Details pertaining to the Share of Central Taxes are given below:-

இனங்கள் Items	2017-2018 கணக்குகள் Accounts	2018-2019 வரவு-செலவுத் திட்ட மதிப்பீடு Budget Estimate	2018-2019 திருத்த மதிப்பீடு Revised Estimate	2019-2020 வரவு-செலவுத் திட்ட மதிப்பீடு Budget Estimate
(1)	(2)	(3)	(4)	(5)
மத்திய வரி வருவாயின் பங்கு	[₹ இலட்சத்தில்]		[₹ in Lakhs]	
SHARE OF CENTRAL TAXES				
மத்திய சரக்குகள் மற்றும் சேவைகள் வரி Central Goods and Services Tax (CGST)	382,92.00	10,203,86.00	8,165,29.00	10,283,57.00
ஒருங்கிணைந்த சரக்குகள் மற்றும் சேவைகள் வரி Integrated Goods and Services Tax (IGST)	2,735,56.00	844,83.00
கூட்டுநிறுவன வரி Corporation Tax	8,298,06.00	9,150,68.00	10,654,53.00	11,003,97.00
கூட்டுநிறுவன வரி நீங்கலாக ஏனைய வருமானம் மீதான வரிகள் Taxes on Income other than Corporation Tax	7,007,12.00	7,927,73.00	7,846,62.00	9,245,43.00
செல்வத்தின் மீதான வரிகள் Taxes on Wealth	(-) 25.00	2,85.00	3,91.00	(-) 30.00
சுங்க வரிகள் Customs	2,734,70.00	1,800,71.00	2,171,71.00	2,135,06.00
மத்திய ஆயத்தீர்வைகள் Union Excise	2,858,60.02	1,607,67.00	1,443,23.00	1,310,74.00
சேவை வரி Service Tax	3,082,99.00	107,56.00	282,27.00	...
பண்டங்கள், பணிகள் மீது ஏனைய வரிகளும் தீர்வைகளும் Other Taxes and Duties on Commodities and Services	...	61,20.00	71,31.00	...
மொத்தம் Total	27,099,70.02	31,707,09.00	30,638,87.00	33,978,47.00

இனங்கள் Items	2017-2018 கணக்குகள் Accounts	2018-2019 வரவு-செலவுத் திட்ட மதிப்பீடு Budget Estimate	2018-2019 திருத்த மதிப்பீடு Revised Estimate	2019-2020 வரவு-செலவுத் திட்ட மதிப்பீடு Budget Estimate
(1)	(2)	(3)	(4)	(5)

2018-2019 திருத்த மதிப்பீடு :-

மத்திய அரசின் 2019-20 ஆம் ஆண்டிற்கான இடைக்கால வரவு செலவுத் திட்ட மதிப்பீட்டில் மாநில அரசுக்கான மத்திய அரசின் வரிப் பங்கீடு அடிப்படையில் வருவாய் நிர்ணயம் செய்யப்பட்டுள்ளதால் 2018-19 திருத்த மதிப்பீடு குறைந்துள்ளது.

Revised Estimate 2018-2019:-

The decrease in Revised Estimate 2018-2019 is due to fixation of States Share in Central Taxes based on Union Interim Budget 2019-2020.

2019-2020 வரவு-செலவுத் திட்ட மதிப்பீடு:-

மத்திய அரசின் 2019-20 ஆம் ஆண்டிற்கான இடைக்கால வரவு செலவுத் திட்ட மதிப்பீட்டில் மாநில அரசுக்கான மத்திய அரசின் வரிப் பங்கீடு அடிப்படையில் வருவாய் நிர்ணயம் செய்யப்பட்டுள்ளதால் 2019-20 வரவு செலவுத் திட்ட மதிப்பீடு உயர்ந்துள்ளது.

Budget Estimate 2019-2020:-

The increase in Budget Estimate 2019-2020 is due to fixation of States Share in Central Taxes based on Union Interim Budget 2019-2020.

3. 2018-2019 திருத்த மதிப்பீட்டிலும் 2019-2020 வரவு செலவுத் திட்ட மதிப்பீட்டிலும் மத்திய அரசிடமிருந்து எதிர்பார்க்கப்படும் உதவி மானியத் தொகைகள் பற்றிய தனித்தனி விவரங்கள் கீழே கொடுக்கப்பட்டுள்ளன:-

The Statement below gives the break-up details of the Grants-in-Aid expected from the Government of India in Revised Estimate 2018-2019 and in Budget Estimate 2019-2020:-

இனங்கள் Items	2017-2018 கணக்குகள் Accounts	2018-2019 வரவு-செலவுத் திட்ட மதிப்பீடு Budget Estimate	2018-2019 திருத்த மதிப்பீடு Revised Estimate	2019-2020 வரவு-செலவுத் திட்ட மதிப்பீடு Budget Estimate
(1)	(2)	(3)	(4)	(5)
		[₹ இலட்சத்தில்]		[₹ in Lakhs]
மத்திய அரசிடமிருந்து பெறும் உதவி மானியங்கள்				
GRANTS-IN-AID-FROM GOVERNMENT OF INDIA				
திட்டப் பணிகளுக்கான மானியங்கள்				
Grants for Plan Schemes				
மாநில அரசுத் திட்டங்கள் State Plan Schemes
மத்திய அரசுத் திட்டப் பணிகள் (மத்திய அரசும் மாநில அரசும் செலவுப் பொறுப்பேற்கும் திட்டங்கள்) Central Plan Schemes (Shared Schemes)
மத்திய அரசு பொறுப்பேற்கும் திட்டங்கள் Centrally -Sponsored Schemes
ஏனைய மானியங்கள் Other Grants
நிதிக்குழுவின் மானியங்கள் Finance Commission Grants	1,951,04.00	4,441,67.00	4,559,57.00	5,921,52.00
மத்திய அரசு பொறுப்பேற்கும் திட்டங்கள் Centrally Sponsored Schemes	10,982,97.44	13,204,42.17	14,604,91.65	13,365,24.94
மாநிலத்திற்கான ஏனைய மாற்றுக்கள் / மானியங்கள் Other Transfer / Grants to States	1,745,42.37	2,980,78.06	5,937,21.52	6,315,97.09
மொத்தம் Total	14,679,43.81	20,626,87.23	25,101,70.17	25,602,74.03

இனங்கள் Items	2017-2018 கணக்குகள் Accounts	2018-2019 வரவு-செலவுத் திட்ட மதிப்பீடு Budget Estimate	2018-2019 திருத்த மதிப்பீடு Revised Estimate	2019-2020 வரவு-செலவுத் திட்ட மதிப்பீடு Budget Estimate
(1)	(2)	(3)	(4)	(5)

2018-2019 திருத்த மதிப்பீடு :-

பிரதம மந்திரி நகர்ப்புற வீட்டு வசதி திட்டம், ஒருங்கிணைந்த குழந்தைகள் வளர்ச்சி பணிகள் திட்டம், தூய்மை இந்தியா இயக்கம், ஆதிதிராவிடர்களுக்கான சிறப்புக்கூறு திட்டம் மற்றும் இலங்கையிலிருந்து தாயகம் திரும்பியோர்களின் மறுவாழ்வு ஆகியவற்றிற்கு மத்திய அரசிடமிருந்து குறைவான மானியத்தினை எதிர்பார்த்தும், அனைவருக்கும் கல்வி இயக்கம், அனைவருக்கும் இடைநிலைக் கல்வி இயக்கம் மற்றும் ஆதிதிராவிடர் மாணவர்களுக்கான மெட்ரிக் படிப்பிற்கு மேல் படிப்பிற்கான படிப்புதவித் தொகை ஆகியவற்றிற்கு நிலுவையிலுள்ள மானியம் விடுவிக்கப்படாததாலும் மதிப்பீடு குறைந்துள்ளது. எனினும் சர்க்கு மற்றும் சேவைகள் வரித் தொடர்பான மானியங்கள், 14வது நிதிக்குழுவின் 2017-18க்கான இரண்டாம் தவணை அடிப்படை மானியங்கள் மத்திய அரசிடமிருந்து விடுவிக்கப்பட்டதால் மதிப்பீடுகள் உயர்ந்துள்ளன.

Revised Estimate 2018-2019:-

The decrease is mainly due to anticipation of lesser grants under certain important schemes such as Pradhan Mantri Awas Yojana (Urban), Integrated Child Development Services, Swacch Bharat Abhiyan (Urban), Special Component Plan to Scheduled Castes, Rehabilitation of Repatriates from Sri Lanka and non release of pending arrear to Sarva Shiksha Abhiyan, Rashtriya Madhyamik Shiksha Abhiyan and Post Matric Scholarship scheme for Scheduled Caste Students. However as the Central Government released Grants in respect of Goods and Services Tax and 2nd installment of Basic Grants as recommended by 14th Finance Commission, the estimates have been increased.

2019-2020 வரவு-செலவுத் திட்ட மதிப்பீடு:-

14வது நிதிக்குழுவின் பரிந்துரையின் அடிப்படையில் ஊரக மற்றும் நகர்ப்புற உள்ளடக்கி அமைப்புகளுக்கு அதிக மானியங்கள் விடுவிக்கப்படுவதை எதிர்நோக்கியும், சில முக்கிய மத்திய அரசு பொறுப்பேற்றும் திட்டங்களுக்கு மத்திய அரசிடமிருந்து அதிக மானியத்தினை எதிர்நோக்கியும், மெட்ரிக் படிப்பிற்கு மேல் படிப்பிற்கான படிப்புதவித் தொகை, அனைவருக்கும் கல்வி இயக்கம் மற்றும் அனைவருக்கும் இடைநிலைக் கல்வி இயக்கம், சர்க்கு மற்றும் சேவைகள் வரி ஆகிய திட்டங்களுக்கு நிலுவையிலுள்ள மானியத்தினை எதிர்நோக்கியும், 2019-2020 ஆம் ஆண்டு வரவு செலவு திட்ட மதிப்பீடு உயர்ந்துள்ளது.

Budget Estimate 2019-2020:-

The increase in BE 2019-2020 is due to anticipation of release of higher grants for Urban and Rural Local bodies as per 14th Finance Commission recommendation and anticipation of release of higher grants for certain important Centrally Sponsored Schemes and release of pending arrears for Post Matric Scholarship to Scheduled Caste Students, Sarva Shiksha Abhiyan and Rashtriya Madhyamik shiksha Abhiyan, and Goods and Services Tax.

4. மாநில வரிகள் குறித்த நிலையைக் கீழே உள்ள விவர அறிக்கை காட்டுகிறது:-

The Statement below gives the position relating to State Taxes:

இனங்கள் Items	2017-2018 கணக்குகள் Accounts	2018-2019 வரவு-செலவுத் திட்ட மதிப்பீடு Budget Estimate	2018-2019 திருத்த மதிப்பீடு Revised Estimate	2019-2020 வரவு-செலவுத் திட்ட மதிப்பீடு Budget Estimate
(1)	(2)	(3)	(4)	(5)
மாநில வரிகள் STATE TAXES	[₹ இலட்சத்தில்]		[₹ in Lakhs]	
1 மாநில சரக்குகள் மற்றும் சேவைகள் வரி State Goods and Services Tax (SGST)	24,589,31.19	29,748,45.23	41,386,78.92	48,157,39.68
2 ஒருங்கிணைந்த சரக்குகள் மற்றும் சேவைகள் வரி Integrated Goods and Services Tax (IGST)	...	12,683,10.16
3 வேளாண்மை வருமான வரி Agricultural Income Tax	1.77	2.18	14.45	14.45
4 நில வரி Land Revenue	152,30.26	282,38.85	340,26.51	357,28.78
5 முத்திரைத் தாள் -பத்திரப் பதிவுக் கட்டணங்கள் Stamps and Registration Fees	9,194,62.83	10,935,67.15	11,512,09.55	13,122,80.58
6 நகர் மனை வரிகள் Taxes on Urban Land	8,36.25	13,00.00	13,00.00	13,65.00
7 மாநில ஆயத் தீர்வை State Excise Duties	5,815,29.67	6,997,82.75	6,724,37.56	7,262,32.56
8 மத்திய விற்பனை வரி Central Sales Tax	1,726,34.62	43,23.25	589,67.84	630,80.87
9 பொது விற்பனை வரி General Sales Tax	44,629,79.90	44,383,80.68	42,399,53.22	47,402,83.78
10 வண்டிகள் மீது வரி Taxes on Vehicles	5,362,62.68	6,211,74.40	5,918,81.94	6,510,70.00
11 சரக்குகள், பயணிகள் மீது வரி Taxes on Goods and Passengers	899,50.80	0.01	3,71.64	0.01
12 மின்சாரத் தீர்வைகள் Electricity Duties	1,219,31.93	1,308,96.15	1,299,15.03	1,364,44.82
13 கேளிக்கை வரி Entertainment Tax	(-) 3,94.09	0.05	(-) 16,75.28	(-) 17,00.02
14 குதிரைப் பந்தய வரி Betting Tax	1,99.71	0.03	...	0.03
15 ஆடம்பரப் பொருள்மீது வரி Luxury Tax	136,16.28	0.01	2,94.66	3,09.39
16 கரும்புத் தீர்வை மூலம் வரவுகள் Receipts under Sugarcane Cess	4,87.53	8,20.23	4,66.57	4,55.95
மொத்தம் Total	93,736,61.33	112,616,41.13	110,178,42.61	124,813,05.88

2018-2019 திருத்த மதிப்பீடு :-

மாநில ஆயத் தீர்வை, பொது விற்பனை வரி, வண்டிகள் மீது வரி மற்றும் மின்சாரத் தீர்வைகள் ஆகிய வரிகளின் கீழ் குறைவான வருவாய் எதிர்பார்க்கப்படுவதால் 2018-19 வரவு செலவுத் திட்ட மதிப்பீட்டைக் காட்டிலும் 2018-19 திருத்த மதிப்பீடு குறைவாக நிர்ணயிக்கப்பட்டுள்ளது.

Revised Estimate 2018-2019:-

Lesser amount fixed in Revised Estimate 2018-2019 as compared with Budget Estimate 2018-2019 is due to lesser revenue anticipated under State Excise Duties, General Sales Taxes, Taxes on Vehicle and Electricity Duties.

2019-2020 வரவு-செலவுத் திட்ட மதிப்பீடு:-

பல்வேறு இனங்களின் கீழ் மாநிலத்தின் சொந்த வரி வருவாய் வசூல்போக்கின் அடிப்படையில் மதிப்பீடுகள் கணிக்கப்பட்டுள்ளதால் 2019-20 வரவு செலவுத் திட்ட மதிப்பீடு உயர்ந்துள்ளது.

Budget Estimate 2019-2020:-

The increase in Budget Estimate 2019-2020 based on the trend in tax collection under various categories of State's Own Tax Revenue.

5. வரி அல்லாத ஏனைய வருவாய் குறித்த விவரங்கள் கீழே கொடுக்கப்பட்டுள்ளன:-

The Details of Non-Tax Revenue are given below:-

இனங்கள் Items	2017-2018 கணக்குகள் Accounts	2018-2019 வரவு-செலவுத் திட்ட மதிப்பீடு Budget Estimate	2018-2019 திருத்த மதிப்பீடு Revised Estimate	2019-2020 வரவு-செலவுத் திட்ட மதிப்பீடு Budget Estimate
(1)	(2)	(3)	(4)	(5)
வரி அல்லாத வருவாய் NON-TAX REVENUE				
வரி விதிப்புப் பணிகள் FISCAL SERVICES				
1 வரி விதிப்புப் பணிகள் Fiscal Services	0.04	...	0.09	0.09
2 வட்டி வரவுகளும் - ஆதாயப் பங்குதொகைகளும், ஆதாயங்களும் Interest Receipts, Dividends and Profits	5,357,14.58	4,086,25.95	6,879,51.51	4,631,01.23
I. பொதுவான பணிகள் I. GENERAL SERVICES				
3 காவல் Police	282,00.95	388,60.29	460,93.09	457,68.69
4 சிறைச் சாலைகள் Jails	5,53.11	6,21.59	6,71.72	6,71.72
5 பொதுப் பணிகள் Public Works	15,09.65	22,25.00	21,43.33	21,67.84
6 ஏனைய நிருவாகப் பணிகள் Other Administrative Services	192,12.00	208,64.29	260,61.71	266,60.24
7 ஓய்வூதியங்களும் ஏனைய ஓய்வகால நன்மைகளும் Pension and Other Retirement Benefits	24,42.55	23,12.24	24,66.79	27,07.41
8 பல்வகைப் பொதுவான பணிகள், முதுவியன Miscellaneous General services, etc.	450,44.27	492,50.85	896,96.32	1,365,88.89
மொத்தம்- I. பொதுவான பணிகள் Total - I. General Services	969,62.53	1,141,34.26	1,671,32.96	2,145,64.79
II. சமூகப் பணிகள் II. SOCIAL SERVICES				
9 கல்வி, போட்டி விளையாட்டுக்கள், கலையும் பண்பாடும் Education, Sports, Arts and Culture	1,153,44.69	1,448,99.39	1,216,01.14	1,264,58.97
10 மருத்துவமும் பொதுச் சுகாதாரமும் Medical and Public Health	516,70.06	925,44.25	766,60.56	789,26.34
11 குடிநீர் வழங்கலும் துப்புரவும் Water Supply and Sanitation	33.81	60.64	39.77	43.10
12 வீட்டு வசதி Housing	160,21.17	203,99.21	186,99.66	198,75.66
13 தொழிலாளர் நலனும் வேலை வாய்ப்பும் Labour and Employment	91,72.69	160,02.35	155,71.42	156,77.42
14 சமூகப் பாதுகாப்பும் நலனும் Social Security and Welfare	69,89.79	244,15.60	87,31.08	86,72.09

இனங்கள் Items	2017-2018 கணக்குகள் Accounts	2018-2019 வரவு-செலவுத் திட்ட மதிப்பீடு Budget Estimate	2018-2019 திருத்த மதிப்பீடு Revised Estimate	2019-2020 வரவு-செலவுத் திட்ட மதிப்பீடு Budget Estimate
(1)	(2)	(3)	(4)	(5)
15 ஏனைய இனங்கள் Other Items	775,64.31	1,050,98.67	1,378,03.26	1,450,31.93
மொத்தம்- II.சமூகப் பணிகள் Total - II.SOCIAL SERVICES	2,767,96.52	4,034,20.11	3,791,06.89	3,946,85.51
III பொருளாதாரப் பணிகள் III ECONOMIC SERVICES				
16 பயிர் வளர்ப்பு Crop Husbandry	76,46.50	59,81.81	63,85.28	62,15.74
17 கால்நடை வளர்ப்பு Animal Husbandry	13,90.97	16,68.41	17,65.86	18,03.07
18 பால்பண்ணை வளர்ச்சி Dairy Development	2,99.79	3,34.73	3,41.35	2,80.54
19 மீனளம் Fisheries	19,56.72	8,94.82	5,99.40	6,02.47
20 காடுவளர்ப்பும் வனவிலங்கும் Forestry and Wildlife	57,51.41	103,06.98	71,65.66	48,62.85
21 கூட்டுறவு Co-Operation	24,67.37	33,25.26	21,86.94	22,25.29
22 ஏனைய வேளாண்மைத் திட்டங்கள் Other Agricultural Programmes	40,26.65	44,54.90	57,23.72	70,95.20
23 ஏனைய ஊரக வளர்ச்சித் திட்டங்கள் Other Rural Development Programme	23,33.43	29,54.39	2,06.44	1,69.12
24 பெரிய நடுத்தரப் பாசனத் திட்டங்கள் Major and Medium Irrigation	31,28.15	35,48.92	147,46.55	98,82.51
25 சிறு பாசனம் Minor Irrigation	2,58.03	1,37.30	1,92.69	1,67.69
26 கிராமத் தொழில்களும் சிறுதொழில்களும் Village and Small Industries	30,52.47	35,59.89	25,96.14	25,08.85
27 தொழில்கள் Industries	27.90	17.30	17.30	17.55
28 இரும்பு அல்லாத கனிப்பொருட்களை வெட்டியெடுத்தல் உலோகவியல் தொழில்கள் Non-Ferrous Mining and Metallurgical Industries	1,146,11.25	1,452,27.06	1,683,84.60	1,987,50.00
29 சாலைகளும் பாலங்களும் Roads and Bridges	125,01.13	135,79.37	145,23.25	154,43.25
30 சுற்றுலா Tourism	20.28	50.00	30.00	32.00
31 நுகர்ப் பொருள் வழங்கல் Civil Supplies	2,79.36	5,58.63	2,18.20	2,13.20
32 ஏனைய பொதுவான பொருளாதாரப் பணிகள் முதலியன Other General Economic Services, etc.	71,74.63	73,30.62	106,96.09	100,69.54
மொத்தம்- IIIபொருளாதாரப் பணிகள் Total - IIIECONOMIC SERVICES	1,669,26.04	2,039,30.39	2,357,79.47	2,603,38.87

இனங்கள் Items	2017-2018 கணக்குகள் Accounts	2018-2019 வரவு-செலவுத் திட்ட மதிப்பீடு Budget Estimate	2018-2019 திருத்த மதிப்பீடு Revised Estimate	2019-2020 வரவு-செலவுத் திட்ட மதிப்பீடு Budget Estimate
(1)	(2)	(3)	(4)	(5)
மொத்தம் - வரி அல்லாத வருவாய்கள் TOTAL-- NON TAX REVENUE	10,763,99.71	11,301,10.71	14,699,70.92	13,326,90.49

2018-2019 திருத்த மதிப்பீடு :-

வரி அல்லாத வருவாயின் அண்மைக்காலப் போக்கின் அடிப்படையில் மதிப்பீடுகள் நிர்ணயிக்கப்பட்டுள்ளதால் இந்த வரவினத்தின் கீழ் மதிப்பீடுகள் உயர்ந்துள்ளது.

Revised Estimate 2018-2019:-

The increase in the receipt estimate is due to fixation of estimates based on latest trends in collection of Non-Tax revenue.

2019-2020 வரவு-செலவுத் திட்ட மதிப்பீடு:-

பொதுவான பணிகள், சமூகப் பணிகள் மற்றும் பொருளாதார பணிகளின் கீழ் அதிக வருவாய் எதிர்பார்க்கப்படுவதால் 2019-2020 வரவு செலவுத் திட்ட மதிப்பீடு உயர்ந்துள்ளது.

Budget Estimate 2019-2020 :-

The increase in Budget Estimates 2019-2020 is due to higher receipts anticipated under General Services, Social Services and Economic Services.

6. வரி வசூல் குறித்த செலவு விவரங்களைக் கீழே உள்ள விவர அறிக்கை காட்டுகிறது:

The Statement below indicates the break-up of Expenditure on Collection of Taxes :

இனங்கள் Items	2017-2018 கணக்குகள் Accounts	2018-2019 வரவு-செலவுத் திட்ட மதிப்பீடு Budget Estimate	2018-2019 திருத்த மதிப்பீடு Revised Estimate	2019-2020 வரவு-செலவுத் திட்ட மதிப்பீடு Budget Estimate
(1)	(2)	(3)	(4)	(5)
வரி வசூல் குறித்த செலவு EXPENDITURE ON TAX COLLECTIONS	[₹ இலட்சத்தில்]		[₹ in Lakhs]	
1 வருமானம், செலவு குறித்த வரிவசூல் Collections of Taxes on Income and Expenditure	1.58	0.11	1.91	1.91
2 நில வரி Land Revenue	210,73.89	231,30.57	216,26.38	222,04.37
3 முத்திரைத் தாள்களும் பத்திரப்பதிவும் Stamps and Registration	261,97.08	295,47.69	286,97.85	342,66.40
4 மாநில ஆயத் தீர்வைகள் State Excise	108,63.64	114,88.77	121,91.90	127,24.20
5 விற்பனை வரி Sales Tax	334,42.33	358,52.43	371,75.49	377,84.69
6 வண்டிகள் மீது வரிகள் Taxes on Vehicles	159,94.69	197,25.44	190,77.20	176,36.25
7 ஏனைய வரிகள், தீர்வைகள் முதலியவை Other Taxes on Duties, etc.	28,37.43	36,10.30	31,55.39	35,39.67
மொத்தம் Total	1,104,10.64	1,233,55.31	1,219,26.12	1,281,57.49

2018-2019 திருத்த மதிப்பீடு மற்றும் 2019-2020 வரவு-செலவுத் திட்ட மதிப்பீடு:-

நிலவரி, விற்பனைவரி ஆகிய வரிகளையும் மேலும் மாநில ஆயத்தீர்வைகள், முத்திரைத்தாள் மற்றும் பத்திரப்பதிவு ஏனைய வரிகள், தீர்வைகளை வசூலித்தல் போன்ற செலவினங்களுக்கு தேவையான நிதியொதுக்கம் செய்யப்பட்டுள்ளதால் மதிப்பீடு உயர்ந்துள்ளது.

Revised Estimate 2018-2019 and 2019-2020 Budget Estimate:-

The increase in the estimate is due to required provision made to meet out the expenditure towards collection of taxes on land Revenue, Sales Tax, State Excise, Stamps and Registration and Other Taxes on Duties, etc.

7. "ஏனைய பொதுவான பணிகள்" என்பதற்கீழ் எதிர்பார்க்கப்படும் செலவு விவரங்கள் கீழே கொடுக்கப்பட்டுள்ளன:
The Details of Expenditure anticipated under "Other General Services" are given below :

இனங்கள் Items	2017-2018 கணக்குகள் Accounts	2018-2019 வரவு-செலவுத் திட்ட மதிப்பீடு Budget Estimate	2018-2019 திருத்த மதிப்பீடு Revised Estimate	2019-2020 வரவு-செலவுத் திட்ட மதிப்பீடு Budget Estimate
(1)	(2)	(3)	(4)	(5)
	[₹ இலட்சத்தில்]		[₹ in Lakhs]	
ஏனைய பொதுவான பணிகள் குறித்த செலவு EXPENDITURE ON OTHER GENERAL SERVICES				
1 கடன் பணிகள் Debt Services	26,733,09.31	29,671,05.36	29,699,88.70	33,283,98.87
2 மாநில சட்டமன்றம் State Legislature	50,47.99	83,46.78	63,26.49	60,62.51
3 அமைச்சரவை Council of Ministers	5,18.27	10,02.86	12,78.83	12,27.74
4 நீதி நிருவாகம் Administration of Justice	1,023,70.80	1,209,88.13	1,275,76.34	1,270,88.11
5 தேர்தல்கள் Elections	160,52.82	380,20.92	422,31.27	738,12.66
6 பொது நிருவாகம் General Administration	1,700,87.22	2,032,97.59	2,048,69.60	1,971,65.96
7 காவல் Police	5,730,89.93	7,120,52.11	7,206,35.78	7,318,03.70
8 சிறைச் சாலைகள் Jails	244,52.03	306,14.42	314,23.45	319,23.69
9 எழுதுபொருள் அச்சு Stationery and Printing	114,71.68	121,93.08	173,10.74	130,44.82
10 பொதுப் பணிகள் Public Works	376,96.77	426,17.18	465,75.02	446,58.72
11 ஓய்வூதியங்களும் ஏனைய ஓய்வகால நன்மைகளும் Pension and Other Retirement Benefits	22,359,87.24	27,481,86.12	28,211,44.65	32,395,30.30
12 ஏனையவை Others	796,79.65	871,47.45	1,738,44.72	1,637,94.93
மொத்தம்-ஏனைய பொதுவானப் பணிகள் குறித்த செலவு Total -Expenditure on Other General Services	59,297,63.71	69,715,72.00	71,632,05.59	79,585,12.01
மொத்தம்- A. பொதுவான பணிகள் குறித்த செலவு Total - A. Expenditure on General Services	60,450,69.30	71,005,75.83	72,918,72.46	80,926,90.45

2018-2019 திருத்த மதிப்பீடு :-

பொது நிர்வாகச் செலவுகள் குறைந்துள்ள போதிலும், மாநில அரசு பெற்ற கடன்களை வட்டியுடன் திரும்ப செலுத்துதல், நீதி நிருவாகம், தேர்தல்கள், காவல் சிறைச்சாலைகள், பொதுப்பணிகள், ஓய்வூதியம் ஆகிய இனங்களில் செலவுகள் அதிகரித்துள்ளதால் மொத்தத்தில் 2018-2019 ஆம் ஆண்டிற்கான திருத்த மதிப்பீடுகள் அதிகரித்துள்ளது.

Revised Estimate 2018-2019:-

Even though there is decrease in the estimate under General Administration, due to higher provision made towards debt servicing, Administration of justice, Elections, Police, Jails, Public Works, Pensions the overall estimates in Revised Estimates 2018-2019 has been increased.

2019-2020 வரவு-செலவுத் திட்ட மதிப்பீடு:-

மாநில அரசு பெற்ற கடன்களை திரும்பச் செலுத்துவதற்காகவும், காவல், தேர்தல்கள், சிறைச்சாலை, எழுதுபொருள் அச்சு, பொதுப்பணிகள், ஓய்வூதியம் தொடர்பான செலவீனங்களுக்கும் அதிக நிதியொதுக்கம் செய்யப்பட்டுள்ளதால் மதிப்பீடு உயர்ந்துள்ளது.

Budget Estimate 2019-2020:-

The increase in the estimates is due to higher provision made towards debt servicing. Police, Elections, Jails, Stationery and Printing, Public Works and pension related expenditure.

8. "சமூகப் பணிகள்" என்பதன்கீழ் எதிர்பார்க்கப்படும் செலவு விவரங்கள் கீழே கொடுக்கப்பட்டுள்ளன:
The Estimates of Expenditure under "Social Services" are given below:

இனங்கள் Items	2017-2018 கணக்குகள் Accounts	2018-2019 வரவு-செலவுத் திட்ட மதிப்பீடு Budget Estimate	2018-2019 திருத்த மதிப்பீடு Revised Estimate	2019-2020 வரவு-செலவுத் திட்ட மதிப்பீடு Budget Estimate
(1)	(2)	(3)	(4)	(5)
B. சமூகப் பணிகள் குறித்த செலவு	[₹ இலட்சத்தில்]		[₹ in Lakhs]	
B. EXPENDITURE ON SOCIAL SERVICE				
1 பொதுக்கல்வி General Education	27,360,38.93	30,824,29.81	31,288,84.82	33,457,76.41
2 தொழில்நுட்பக் கல்வி Technical Education	998,40.18	1,470,77.96	1,099,73.86	1,275,14.42
3 மருத்துவமும் பொதுச் சுகாதாரமும் Medical and Public Health	7,991,23.86	8,353,47.09	8,610,78.14	8,814,89.59
4 குடும்ப நலன் Family Welfare	2,037,70.81	2,110,02.99	3,058,34.05	2,517,41.02
5 குடிநீர் வழங்கலும் துப்புரவும் Water Supply and Sanitation	1,562,34.42	1,513,60.37	1,520,15.02	860,36.68
6 வீட்டு வசதி Housing	2,491,86.91	3,584,98.88	4,292,54.99	3,908,54.58
7 நகர்ப் பகுதி வளர்ச்சி Urban Development.	939,70.64	1,400,09.06	1,348,66.19	2,103,97.21
8 ஆதி திராவிடர், பழங்குடியினர், ஏனைய பிற்படுத்தப்பட்டவகுப்பினர் நலன் Welfare of Scheduled Caste, Scheduled Tribes and Other Backward Classes	3,596,97.20	4,562,67.34	4,616,20.88	4,657,55.85
9 தொழிலாளர் நலனும் வேலைவாய்ப்பும் Labour and Employment	578,58.43	738,14.13	759,33.87	780,30.24
10 சமூகப் பாதுகாப்பும் நலனும் Social Security and Welfare	7,518,21.37	8,937,65.08	8,656,84.68	8,954,07.71
11 சத்துணவு Nutrition	3,322,37.97	3,918,66.75	3,637,55.00	3,869,30.45
12 இயற்கைச் சீற்றங்கள் குறித்த துயர் தணிப்பு Relief on account of Natural Calamities	536,16.12	786,01.30	2,576,02.74	10,01.37
13 ஏனையவை Others	856,20.53	798,20.99	851,01.97	760,64.42
மொத்தம்- B. சமூகப் பணிகள் குறித்த செலவு	59,790,17.37	68,998,61.75	72,316,06.21	71,969,99.95
Total - B. Expenditure on Social Services				

2018-2019 திருத்த மதிப்பீடு :-

பொதுக்கல்வி, மருத்துவமும் பொதுச் சுகாதாரமும், குடும்பநலன், குடிநீர் வழங்கலும் துப்புரவும், வீட்டுவசதி, ஆதிதிராவிடர், பழங்குடியினர், ஏனைய பிற்படுத்தப்பட்டவகுப்பினர் நலன், தொழிலாளர் நலனும் வேலைவாய்ப்பும் மற்றும் இயற்கைச் சீற்றங்கள் குறித்த துயர் தணிப்பு ஆகிய இனங்களில் அதிக நிதி ஒதுக்கம் செய்யப்பட்டுள்ளதால் மதிப்பீடுகள் உயர்ந்துள்ளது.

Revised Estimate 2018-2019:-

The increase in the estimates is due to higher provision made towards General Education, Medical and Public Health, Family Welfare, Water Supply and Sanitation, Housing, Welfare of Scheduled Caste, Scheduled Tribes and Other Backward Classes, Labour and Employment and Relief on account of Natural Calamities.

2019-2020 வரவு-செலவுத் திட்ட மதிப்பீடு:-

பொதுக்கல்வி, மருத்துவமும் சுகாதாரமும், குடும்பநலன், வீட்டுவசதி, நகர்ப் பகுதி வளர்ச்சி, ஆதிதிராவிடர், பழங்குடியினர், ஏனைய பிற்படுத்தப்பட்ட வகுப்பினர் நலன் ஆகிய இனங்களில் அதிக நிதி ஒதுக்கம் செய்யப்பட்டுள்ளதால் மதிப்பீடுகள் உயர்ந்துள்ளது.

Budget Estimate 2019-2020:-

The increase in the estimates is due to higher provision made towards General Education, Medical and Public Health, Family Welfare, Housing, Urban Development, Welfare of Scheduled Caste, Scheduled Tribes and Other Backward Classes.

9. "பொருளாதாரப் பணிகள்" என்பதற்கீழ் செலவு விவரங்கள் கீழே கொடுக்கப்பட்டுள்ளன:

The Estimates of Expenditure under "Economic Services " are given below:

இனங்கள் Items	2017-2018 கணக்குகள் Accounts	2018-2019 வரவு-செலவுத் திட்ட மதிப்பீடு Budget Estimate	2018-2019 திருத்த மதிப்பீடு Revised Estimate	2019-2020 வரவு-செலவுத் திட்ட மதிப்பீடு Budget Estimate
(1)	(2)	(3)	(4)	(5)
C. பொருளாதாரப் பணிகள் குறித்த செலவு	[₹ இலட்சத்தில்]		[₹ in Lakhs]	
C. EXPENDITURE ON ECONOMIC SERVICES				
1 பயிர் வளர்ப்பு Crop Husbandry	6,209,43.00	7,099,26.57	8,080,60.68	8,700,22.05
2 மண்வள, நீர்வளப் பாதுகாப்பு Soil and Water Conservation	122,08.63	141,15.44	151,05.28	96,32.81
3 கால்நடை வளர்ப்பு Animal Husbandry	879,73.49	934,49.68	932,73.22	905,49.31
4 மீனளம் Fisheries	451,15.93	592,68.34	466,59.50	515,58.85
5 காடுவளர்ப்பும் வனவிலங்கும் Forestry and Wildlife	324,52.47	393,02.73	357,83.10	324,39.69
6 வேளாண்மை ஆராய்ச்சியும் கல்வியும் Agricultural Research and Education	792,90.97	861,96.56	785,95.08	911,34.31
7 கூட்டுறவு Co-Operation	2,568,82.66	1,800,77.89	1,809,41.09	1,685,92.94
8 ஏனைய வேளாண்மைத் திட்டங்கள் Other Agricultural Programmes	152,97.29	208,52.78	187,05.53	300,04.29
9 ஊரக வளர்ச்சித் திறப்புத் திட்டங்கள் Special programmes for Rural Development	583,75.78	672,13.97	669,11.63	817,93.32
10 ஊரக வேலைவாய்ப்பு Rural Employment	1,447,75.27	2,746,83.17	3,449,45.20	2,755,61.74
11 ஏனைய ஊரக வளர்ச்சித் திட்டங்கள் Other Rural Development Programmes	879,85.32	964,15.99	892,16.82	865,93.96
12 மலைப் பகுதிகள் Hill Areas	3,40.26	5,28.27	4,15.02	4,44.93
13 பெரிய, நடுத்தரப் பாசனம் Major and Medium Irrigation	1,347,20.62	1,238,35.09	1,182,37.90	1,168,84.00
14 சிறு பாசனம் Minor Irrigation	91,41.90	86,66.00	107,36.19	111,81.91
15 பாசனப் பகுதி மேம்பாடு Command Area Development	...	0.34	0.34	0.34
16 மின் சக்தி Power	8,426,02.12	8,312,55.09	7,960,16.29	9,196,44.90

இனங்கள் Items	2017-2018 கணக்குகள் Accounts	2018-2019 வரவு-செலவுத் திட்ட மதிப்பீடு Budget Estimate	2018-2019 திருத்த மதிப்பீடு Revised Estimate	2019-2020 வரவு-செலவுத் திட்ட மதிப்பீடு Budget Estimate
(1)	(2)	(3)	(4)	(5)
17 தொழில், கனிமவளம் Industry and Minerals	2,836,58.95	3,676,19.93	3,602,12.92	4,047,47.42
18 சாலைகளும் பாலங்களும் Roads and Bridges	1,281,51.04	1,022,38.61	1,051,15.89	1,096,50.07
19 நுகர்பொருள் வழங்கல் Civil Supplies	6,223,40.15	6,146,57.59	6,163,40.82	6,146,77.70
20 ஏனையவை Others	1,539,81.24	841,72.13	904,14.08	946,87.80
மொத்தம்- C. பொருளாதாரப் பணிகள் குறித்த செலவு Total - C. Expenditure on Economic Services	36,162,37.09	37,744,76.17	38,756,86.58	40,598,02.34

2018-2019 திருத்த மதிப்பீடு :-

கால்நடை வளர்ப்பு, மீனளம், காடுவளர்ப்பும் வனவிலங்கும், வேளாண்மை ஆராய்ச்சியும் கல்வியும் மற்றும் மின்சக்தி ஆகிய இனங்களில் மதிப்பீடுகள் குறைக்கப்பட்டுள்ளதால் திருத்த மதிப்பீடு 2018-2019 குறைந்துள்ளது.

Revised Estimates 2018-2019:-

Due to lesser provision made under Animal Husbandry, Fisheries, Forestry and Wildlife, Agricultural Research and Education, and Power, the Revised Estimates 2018-2019 is reduced.

2019-2020 வரவு-செலவுத் திட்ட மதிப்பீடு:-

பயிர் வளர்ப்பு, கால்நடை வளர்ப்பு, மண்வள, நீர்வளப் பாதுகாப்பு, மீனளம், காடுவளர்ப்பும் வனவிலங்கும், கூட்டுறவு ஏனைய ஊரக வளர்ச்சித் திட்டங்கள் மற்றும் மலைப் பகுதிகள் ஆகிய இனங்களில் மதிப்பீடுகள் குறைக்கப்பட்டுள்ளதால் 2019-2020 வரவு செலவுத் திட்ட மதிப்பீடு குறைந்துள்ளது.

2019-2020 Budget Estimate :-

Due to lesser provision made under Crop Husbandry, Animal Husbandry, Soil and Water Conservation, Fisheries, Forestry and Wildlife, Co-operation, Other Rural Development Programmes and Hill Areas, the Budget Estimates 2019-2020 is reduced.

10. "உதவி மானியங்களும் பங்குத் தொகைகளும் " என்பதன்கீழ் செலவு விவரங்கள் கீழே கொடுக்கப்பட்டுள்ளன:-

The Details of Expenditure under "Grants in Aid and Contributions " are given below:-

இனங்கள் Items	2017-2018 கணக்குகள் Accounts	2018-2019 வரவு-செலவுத் திட்ட மதிப்பீடு Budget Estimate	2018-2019 திருத்த மதிப்பீடு Revised Estimate	2019-2020 வரவு-செலவுத் திட்ட மதிப்பீடு Budget Estimate
(1)	(2)	(3)	(4)	(5)
D. உதவி மானியங்களும் பங்குத் தொகைகளும் D. GRANTS IN AID AND CONTRIBUTIONS	[₹ இலட்சத்தில்]		[₹ in Lakhs]	
உள்ளாட்சி நிறுவனங்களுக்கு வழங்கப்படும் இழப்பீடுகளும், ஒதுக்கீடுகளும் Compensation and Assignments to Panjchayat Raj Institutions	11,470,39.59	15,992,92.56	15,946,07.23	18,541,00.59
மொத்தம்- D. உதவி மானியங்களும் பங்குத் தொகைகளும் Total - D. GRANTS IN AID AND CONTRIBUTIONS	11,470,39.59	15,992,92.56	15,946,07.23	18,541,00.59

2018-2019 திருத்த மதிப்பீடு :-

பொருளாதார மந்தநிலையின் காரணமாக மாநிலத்தின் சொந்த வரி வருவாய் குறைத்து கணிக்கப்பட்டுள்ளதால் மதிப்பீடு குறைந்துள்ளது.

Revised Estimate 2018-2019:-

Due to lesser projection made for State's Own Tax Revenue consequent to economic slowdown trend, the estimates has been reduced.

2019-2020 வரவு-செலவுத் திட்ட மதிப்பீடு:-

பெட்ரோல் மற்றும் டீசல் மீதான விற்பனை வரி உயரும் என மதிப்பிடப்பட்டதன் காரணமாக மாநிலத்தின் சொந்த வரி வருவாய் அதிகரிக்கும் என கணிக்கப்பட்டுள்ளதால், மதிப்பீடுகள் உயர்ந்துள்ளது.

Budget Estimate 2019-2020:-

The increase in the estimates is due to higher projection made for State's Own Tax Revenue due to expected estimates in the Sales Tax on Petrol and Diesel.

11. "மூலதனக் கணக்கு" என்பதன்கீழ் செலவு விவரங்கள் கீழே கொடுக்கப்பட்டுள்ளன:-

The Details of Expenditure under "Capital Account " are given below:-

இனங்கள் Items	2017-2018 கணக்குகள் Accounts	2018-2019 வரவு-செலவுத் திட்ட மதிப்பீடு Budget Estimate	2018-2019 திருத்த மதிப்பீடு Revised Estimate	2019-2020 வரவு-செலவுத் திட்ட மதிப்பீடு Budget Estimate
(1)	(2)	(3)	(4)	(5)
A. பொதுவான பணிகளின் மூலதனக் கணக்கு	[₹ இலட்சத்தில்]			[₹ in Lakhs]
A. CAPITAL ACCOUNT OF GENERAL SERVICES				
1 காவல் துறை குறித்த மூலதனச்செலவு Capital Outlay on Police	291,42.27	434,50.05	435,08.96	430,83.69
2 எழுதுபொருள் அச்சிடுதல் குறித்த மூலதனச் செலவு Capital Outlay on Stationery and Printing	21.82	0.05	8,48.79	0.04
3 பொதுப்பணிகள் குறித்த மூலதனச்செலவு Capital Outlay on Public Works	391,54.79	520,90.02	409,53.28	426,59.40
4 ஏனைய நிருவாகப் பணிகள் குறித்த மூலதனச்செலவு Capital Outlay on Other Administrative Services	164,14.38	548,52.43	160,86.95	550,96.45
மொத்தம்- A. பொதுவான பணிகளின் மூலதனக் கணக்கு	847,33.26	1,503,92.55	1,013,97.98	1,408,39.58
Total - A. CAPITAL ACCOUNT OF GENERAL SERVICES				
B. சமூகப் பணிகள் குறித்த மூலதனக் கணக்கு				
B. CAPITAL ACCOUNT OF SOCIAL SERVICES				
5 கல்வி போட்டி விளையாட்டுகள் , கலை பண்பாடு குறித்த மூலதனச் செலவு Capital Outlay on Education,Sports ,Arts and Culture	616,81.40	855,28.59	786,51.70	665,63.46
6 மருத்துவம் பொதுச்சுகாதாரம் குறித்த மூலதனச்செலவு Capital Outlay on Medical and Public Health	285,73.69	506,56.90	450,59.82	798,10.50
7 குடும்பநலன் குறித்த மூலதனச்செலவு Capital Outlay on Family Welfare	121,57.12	150,22.47	245,97.20	267,51.39
8 குடிநீர் வழங்கல் , துப்புரவு குறித்த மூலதனச்செலவு Capital Outlay on Water supply and Sanitation	872,03.47	1,729,18.43	1,193,89.83	1,998,68.21
9 வீட்டுவசதி குறித்த மூலதனச்செலவு Capital Outlay on Housing	78,05.03	169,78.74	149,26.70	69,82.72
10 நகர்ப்பகுதி வளர்ச்சி குறித்த மூலதனச்செலவு Capital Outlay on Urban Development	2,579,33.00	5,481,57.03	4,416,43.06	6,254,50.05
11 செய்தி-விளம்பரம் குறித்த மூலதனச்செலவு Capital Outlay on Information and Publicity	4,47.29	55,52.64	57,61.73	24,11.00
12 ஒளிபரப்புப் பணிகள் குறித்த மூலதனச்செலவு Capital Outlay on Broadcasting	0.01	0.01
13 ஆதிதிராவிடர் ,பழங்குடியினர், ஏனைய பிற்படுத்தப்பட்ட வகுப்பினர் நலன் குறித்த மூலதனச்செலவு Capital Outlay on Welfare of Scheduled Castes, Scheduled Tribes and Other Backward Classes	117,87.50	167,36.19	187,87.35	138,45.89

இனங்கள் Items	2017-2018 கணக்குகள் Accounts	2018-2019 வரவு-செலவுத் திட்ட மதிப்பீடு Budget Estimate	2018-2019 திருத்த மதிப்பீடு Revised Estimate	2019-2020 வரவு-செலவுத் திட்ட மதிப்பீடு Budget Estimate
(1)	(2)	(3)	(4)	(5)
14 சமூகப் பாதுகாப்பு நலன் குறித்த மூலதனச்செலவு Capital Outlay on Social Security and Welfare	13,95.56	19,11.86	20,70.95	22,39.64
15 சத்துணவு குறித்த மூலதனச்செலவு Capital Outlay on Nutrition	19,91.49	20,00.01	38,37.13	21,17.13
16 ஏனைய சமூகப் பணிகள் குறித்த மூலதனச்செலவு Capital Outlay on Other Social Services	21,42.38	62,60.47	71,99.15	71,98.13
மொத்தம்- B. சமூகப் பணிகள் குறித்த மூலதனக் கணக்கு Total - B. CAPITAL ACCOUNT OF SOCIAL SERVICES	4,731,17.93	9,217,23.33	7,619,24.63	10,332,38.13
C. பொருளாதாரப் பணிகள் குறித்த மூலதனக் கணக்கு C. CAPITAL ACCOUNT OF ECONOMIC SERVICES				
17 பயிர் வளர்ப்பு குறித்த மூலதனச்செலவு Capital Outlay on Crop Husbandry	45,15.44	81,88.60	99,57.77	83,13.02
18 மண்வள, நீர்வளப் பாதுகாப்பு குறித்த மூலதனச்செலவு Capital Outlay on Soil and Water Conservation	18,66.06	123,36.02	44,67.24	134,06.04
19 கால்நடை வளர்ப்பு குறித்த மூலதனச்செலவு Capital Outlay on Animal Husbandry	45,68.12	67,18.59	66,92.22	69,92.05
20 மீனளம் குறித்த மூலதனச்செலவு Capital Outlay on Fisheries	181,94.06	283,52.07	282,43.93	346,28.90
21 காடுவளர்ப்பு, வனவிலங்குகள் குறித்த மூலதனச்செலவு Capital Outlay on Forestry and Wildlife	161,61.47	158,36.36	136,68.43	93,41.96
22 வேளாண்மை ஆராய்ச்சி கல்வி குறித்த மூலதனச்செலவு Capital Outlay on Agricultural Research and Education	6,57.12	4,48.70	4,99.23	3,90.03
23 கூட்டுறவு குறித்த மூலதனச்செலவு Capital Outlay on Co-Operation	51,49.23	45,31.34	62,54.43	36,07.22
24 ஏனைய ஊரக வளர்ச்சி திட்டங்கள் குறித்த மூலதனச்செலவு Capital Outlay on Other Rural Development Programmes	1,771,57.85	2,216,85.02	3,099,53.00	1,995,47.89
25 மலைப் பகுதிகள் குறித்த மூலதனச்செலவு Capital Outlay on Hill Areas	76,58.36	355,38.95	76,14.14	76,13.59

இனங்கள் Items		2017-2018 கணக்குகள் Accounts	2018-2019 வரவு-செலவுத் திட்ட மதிப்பீடு Budget Estimate	2018-2019 திருத்த மதிப்பீடு Revised Estimate	2019-2020 வரவு-செலவுத் திட்ட மதிப்பீடு Budget Estimate
(1)		(2)	(3)	(4)	(5)
26	பெரிய, நடுத்தரப் பாசனம் குறித்த மூலதனச்செலவு Capital Outlay on Major and Medium Irrigation	1,069,91.20	1,922,99.13	1,601,87.66	1,527,96.99
27	சிறு பாசனம் குறித்த மூலதனச்செலவு Capital Outlay on Minor Irrigation	23,47.90	310,85.29	199,06.49	831,07.98
28	வெள்ளக் கட்டுப்பாட்டுத் திட்டம் குறித்த மூலதனச்செலவு Capital Outlay on Flood Control Project	92,60.31	46,10.52	62,37.68	25,55.68
29	எரிசக்தி திட்டங்கள் குறித்த மூலதனச்செலவு Capital Outlay on Power Projects	781,54.00	482,65.01	277,93.77	563,71.25
30	தொழில், கனிமங்கள் குறித்த மூலதனச்செலவு Capital Outlay on Industry and Minerals	66.25	94,50.01	48,84.82	71,00.00
31	சாலைகள் பாலங்கள் குறித்த மூலதனச்செலவு Capital Outlay on Roads and Bridges	6,844,40.40	8,812,51.16	7,902,67.31	10,696,63.88
32	சாலைப் போக்குவரத்து குறித்த மூலதனச்செலவு Capital Outlay on Road Transport	3,004,40.65	600,00.02	600,00.02	140,00.02
33	ஏனைய பொருளாதாரப் பணிகள் குறித்த மூலதனச்செலவு முதலியன Capital Outlay on Other Economic Services etc.	448,40.24	1,955,63.11	2,992,47.59	2,816,06.46
மொத்தம்- C. பொருளாதாரப் பணிகள் குறித்த மூலதனக் கணக்கு Total - C. CAPITAL ACCOUNT OF ECONOMIC SERVICES		14,624,68.66	17,561,59.90	17,558,75.73	19,510,42.96
மொத்தம்- மூலதனச் செலவு (A+B+C) Total - CAPITAL EXPENDITURE (A+B+C)		20,203,19.85	28,282,75.78	26,191,98.34	31,251,20.67

இனங்கள் Items	2017-2018 கணக்குகள் Accounts	2018-2019 வரவு-செலவுத் திட்ட மதிப்பீடு Budget Estimate	2018-2019 திருத்த மதிப்பீடு Revised Estimate	2019-2020 வரவு-செலவுத் திட்ட மதிப்பீடு Budget Estimate
(1)	(2)	(3)	(4)	(5)

2018-2019 திருத்த மதிப்பீடு :-

பொதுவானப் பணிகள், சமூகப் பணிகள் மற்றும் பொருளாதாரப் பணிகளுக்கான மதிப்பீடுகள் குறைவாக மதிப்பிடப்பட்டுள்ளதால் 2018-2019 ஆம் ஆண்டிற்கான திருத்த மதிப்பீடு குறைந்துள்ளது.

Revised Estimate 2018-2019:-

As there is decline in the estimates for Capital expenditure under General Services, Social Services and Economic Services the Revised Estimates 2018-2019 is reduced.

2019-2020 வரவு-செலவுத் திட்ட மதிப்பீடு:-

பொதுவான பணிகள், சமூகப் பணிகள் மற்றும் பொருளாதாரப் பணிகள் குறித்த மூலதனச் செலவில் அதிக நிதி ஒதுக்கம் செய்யப்பட்டுள்ளதால் மதிப்பீடு உயர்ந்துள்ளது.

Budget Estimate 2019-2020:-

Due to higher provision made in General Services, Capital Account on Social Services and Economic Services the estimate is increased.

12. பல்வேறு கணக்குப் பெருந்தலைப்புகளைப் பொறுத்தவரை, "மாநிலஅரசு வழங்கும் கடன்களும் முன் பணங்களும்" என்னும் தலைப்பின்கீழ் செலவு விவரங்கள் வருமாறு:-

The following are the details of Expenditure under "Loans and Advances by the State Government" for various Major Heads of Account:-

இனங்கள் Items	2017-2018 கணக்குகள் Accounts	2018-2019 வரவு-செலவுத் திட்ட மதிப்பீடு Budget Estimate	2018-2019 திருத்த மதிப்பீடு Revised Estimate	2019-2020 வரவு-செலவுத் திட்ட மதிப்பீடு Budget Estimate
(1)	(2)	(3)	(4)	(5)
மாநில அரசு வழங்கும் கடன்களும் முன் பணங்களும் LOANS AND ADVANCES BY THE STATE GOVERNMENT	[₹ இலட்சத்தில்]		[₹ in Lakhs]	
1 குடிநீர் வழங்கல், துப்புரவுக்கான கடன்கள் Loans for Water Supply and Sanitation	18,24.36	4,10.54	798,75.26	3,29.71
2 வீட்டு வசதிக்கான கடன்கள் Loans for Housing	...	0.02	0.02	0.02
3 நகர்ப் பகுதி வளர்ச்சிக்கான கடன்கள் Loans for Urban Development	1,943,81.00	1,699,73.03	1,074,73.00	2,446,01.37
4 ஆதிதிராவிடர், பழங்குடியினர், ஏனைய பிற்படுத்தப்பட்ட வகுப்பினர் நலனுக்கான கடன்கள் Loans for Welfare of Scheduled Castes, Scheduled Tribes and Other Backward Classes	...	20.01	0.02	0.02
5 உணவுப் பொருள் சேமிப்பு கிடங்கு வசதிக்கான கடன்கள் Loans for Foods Storage and Warehousing
6 கூட்டுறவு குறித்த கடன்கள் Loans for Co-Operation	70,68.82	49,50.80	296,38.73	11,43.48
7 நுகர்வோர் தொழில்களுக்கான கடன்கள் Loans for Consumer Industries	82,71.57	126,00.07	238,42.77	101,00.04
8 சாலைப் போக்குவரத்து குறித்த கடன்கள் Loans for Road Transport	2,894,24.60	1,025,00.00	2,975,74.34	0.09
9 மின் திட்டங்களுக்கான கடன்கள் Loans for Power Projects	508,32.89	931,21.05	728,23.48	660,95.79
10 அரசுப் பணியாளர் முதலியோருக்குக் கடன்கள் Loans for Government Servants etc.	306,54.60	335,47.37	323,61.93	324,26.96
11 பல்வகைக் கடன்கள், முதலியன Miscellaneous Loans etc.	692,45.00	130,80.13	308,06.91	130,50.11
மொத்தம் - மாநில அரசு வழங்கும் கடன்களும் முன்பணங்களும் TOTAL-LOANS AND ADVANCES BY THE STATE GOVERNMENT	6,517,02.84	4,302,03.02	6,743,96.46	3,677,47.59

2018-2019 திருத்த மதிப்பீடு மற்றும் 2019-2020 வரவு-செலவுத் திட்ட மதிப்பீடு:-

குடிநீர் வழங்கல், துப்பரவு, கூட்டுறவு நுகர்வோர் தொழில்கள், சாலை போக்குவரத்து மற்றும் மின் திட்டங்கள் முதலியவற்றிற்கு அதிக நிதியொதுக்கம் செய்யப்பட்டதின் காரணமாக 2018-2019 ஆம் ஆண்டு திருத்த மதிப்பீடு உயர்ந்துள்ள போதிலும், மின் திட்டங்கள், நுகர்வோர் தொழில்களுக்கான கடன்கள், குடிநீர் வழங்கல், துப்பரவுக்கான கடன்கள், நகர்ப்பகுதி வளர்ச்சி, கூட்டுறவு, சாலைப் போக்குவரத்து மற்றும் அரசுப் பணியாளர்களுக்கு வீடுகட்ட முன்பணம் வழங்க குறைந்த அளவு நிதியொதுக்கம் செய்யப்பட்டுள்ளதால் 2019-2020 ஆம் ஆண்டு வரவு செலவு மதிப்பீடு குறைந்துள்ளது.

Revised Estimate 2018-2019 and Budget Estimate 2019-2020:-

Eventhough there is increase in Revised Estimates 2018-2019 is due to higher provision made to Water Supply and Sanitation, Co-operation, Consumer Industries, Road Transport and Power Projects, there is a decrease due to lesser provision made under loans for Power Projects, Consumer Industries, Water Supply and Sanitation, Urban Development, Co-operation, Road Transport and House Building Advance to Government Servants.

13. "பொதுக் கடன்" என்னும் தலைப்பின்கீழ் வரும் வரவு செலவு குறித்த விவரங்கள் கீழே குறிப்பிடப்பட்டுள்ளன:

13. The broad Details of Receipts and Disbursements under "Public Debt" are noted below:

இனங்கள் Items	2017-2018 கணக்குகள் Accounts	2018-2019 வரவு செலவுத் திட்ட மதிப்பீடு Budget Estimates	2018-2019 திருத்த மதிப்பீடு Revised Estimates	2019-2020 வரவு செலவுத் திட்ட மதிப்பீடு Budget Estimates
(1)	(2)	(3)	(4)	(5)
	[ரூபாய் இலட்சத்தில்]		[Rupees in Lakhs]	
வரவுகள் RECEIPTS				
I. மாநில அரசு உள்நாட்டிலிருந்து பெறும் கடன்கள் - Internal Debt of the State Government -				
பொதுமக்கள், வங்கிகள் முதலியவர்களிடமிருந்து பெறும் கடன்கள் Market Loans	40,965,37.00	50,527,40.00	52,027,40.00	53,200,00.00
இந்திய ஆயுள் காப்பீட்டுக் கழகத்திடமிருந்து பெறும் கடன்கள் Loans from Life Insurance Corporation of India
இந்திய பொதுக் காப்பறுதிக் கழகத்திடமிருந்து பெறும் கடன்கள் Loans from General Insurance Corporation of India
தேசிய வேளாண்மை மற்றும் ஊரக வளர்ச்சி வங்கியிடமிருந்து கடன்கள் Loans from National Bank for Agriculture and Rural Development	1,902,11.84	2,501,00.00	2,501,00.00	2,501,00.00
பாரத ஸ்டேட் வங்கி மற்றும் ஏனைய வங்கிகளிடமிருந்து பெறும் கடன்கள் Loans from the State Bank of India and Other Banks
தேசியக் கூட்டுறவு வளர்ச்சி நிறுவனத்திடமிருந்து பெறும் கடன்கள் Loans from National Co-operative Development Corporation	99,15.66	36,53.07	53,56.32	...
ஏனைய நிறுவனங்களிடமிருந்து பெறும் கடன்கள் Loans from Other Institutions	12.32	...
இந்திய ரிசர்வ் வங்கியிடமிருந்து பெறும் வழிவகை முன்பணங்கள் Ways and Means Advances from Reserve Bank of India	...	0.01	0.01	0.01
இந்திய ரிசர்வ் வங்கியிடமிருந்து பெறும் மிகைப்பற்று Overdraft from Reserve Bank of India
மத்திய அரசின் தேசிய சிறுசேமிப்பு நிதியத்திற்கு வெளியிடப்பட்ட சிறப்பு பிணையங்கள் Special Securities issued to the National Small Savings Fund of the Central Government
ஏனைய கடன்கள் Other Loans	2,21.00	...	9.01	...
மொத்தம்-I Total -I	42,968,85.50	53,064,93.08	54,582,17.66	55,701,00.01

இனங்கள் Items	2017-2018 கணக்குகள் Accounts	2018-2019 வரவு செலவுத் திட்ட மதிப்பீடு Budget Estimates	2018-2019 திருத்த மதிப்பீடு Revised Estimates	2019-2020 வரவு செலவுத் திட்ட மதிப்பீடு Budget Estimates
(1)	(2)	(3)	(4)	(5)
	[ரூபாய் இலட்சத்தில்]		[Rupees in Lakhs]	
II. மத்திய அரசிடமிருந்து பெறும் கடன்களும் முன்பணங்களும் Loans and Advances from Central Government				
அனைத்திந்திய பணி அலுவலர்களுக்கு வீடு கட்ட முன்பணம் House Building Advances for AIS Officers	10,56.30	0.01
காவல் படையை நவீனப்படுத்தல் Modernisation of Police Forces
ஒட்டு மொத்தக் கடன்கள் Block Loans
பன்னாட்டு நிதி நிறுவனங்களின் நிபந்தனைகளை மாநில அரசே நேரடியாக ஏற்று திருப்பிச் செலுத்தத் தக்க வெளிநாட்டு நிதியுதவி பெறும் திட்டங்களுக்கான கடன்கள் Loans for back to back Externally Aided Projects	2742,13.39	4599,41.58	2967,08.86	3277,44.40
மத்திய திட்டப் பணிகளுக்கான கடன்கள் Loans for Central Plan Schemes
மத்திய அரசு பொறுப்பேற்கும் திட்டப் பணிகளுக்கான கடன்கள் Loans for Centrally Sponsored Plan Schemes
மொத்தம்- II Total -II	2,752,69.69	4,599,41.59	2,967,08.86	3,277,44.40
பெருமொத்தம் - வரவுகள் Grand Total - Receipts	45,721,55.19	57,664,34.67	57,549,26.52	58,978,44.41

இனங்கள் Items	2017-2018 கணக்குகள் Accounts	2018-2019 வரவு செலவுத் திட்ட மதிப்பீடு Budget Estimates	2018-2019 திருத்த மதிப்பீடு Revised Estimates	2019-2020 வரவு செலவுத் திட்ட மதிப்பீடு Budget Estimates
(1)	(2)	(3)	(4)	(5)
	[ரூபாய் இலட்சத்தில்]		[Rupees in Lakhs]	
செலவுகள் DISBURSEMENTS				
I. மாநில அரசு உள்நாட்டிலிருந்து பெறும் கடன்கள் - Internal Debt of the State Government -				
பொதுமக்கள், வங்கிகள் முதலியவர்களிடமிருந்து பெறும் கடன்கள் Market Loans	4942,49.17	10847,73.22	10848,67.49	12598,96.01
இந்திய ஆயுள் காப்பீட்டுக் கழகத்திடமிருந்து பெறும் கடன்கள் Loans from Life Insurance Corporation of India	66,55.00	65,61.47	65,61.47	61,92.38
இந்திய பொதுக் காப்பறுதிக் கழகத்திடமிருந்து பெறும் கடன்கள் Loans from General Insurance Corporation of India	7,10.63	6,27.00	6,27.00	6,01.40
தேசிய வேளாண்மை மற்றும் ஊரக வளர்ச்சி வங்கியிடமிருந்து பெறும் கடன்கள் Loans from National Bank for Agriculture and Rural Development	1174,58.40	1364,32.14	1364,32.14	1633,55.21
ஈட்டுப் பத்திரங்களும் ஏனைய பத்திரங்களும் Compensation and other Bonds	...	0.01	0.01	0.01
பாரத ஸ்டேட் வங்கி மற்றும் ஏனைய வங்கிகளிடமிருந்து பெறும் கடன்கள் Loans from the State Bank of India and Other Banks	33,63.79	36,25.76	36,25.76	15,92.84
தேசியக் கூட்டுறவு வளர்ச்சி நிறுவனத்திடமிருந்து பெறும் கடன்கள் Loans from National Co-operative Development Corporation	52,25.06	65,32.00	75,73.94	65,32.01
ஏனைய நிறுவனங்களிடமிருந்து பெறும் கடன்கள் Loans from Other Institutions	7,28.29	4,97.87	2,70.70	,4.55
இந்திய ரிசர்வ் வங்கியிடமிருந்து பெறும் வழிவகை முன்பணங்கள் Ways and Means Advances from Reserve Bank of India	...	0.01	0.01	0.01
மத்திய அரசின் தேசிய சிறுசேமிப்பு நிதியத்திற்கு வெளியிடப்பட்ட சிறப்பு பிணையங்கள் Special Securities issued to the National Small Savings Fund of the Central Government	1749,02.90	1777,17.90	1777,17.90	1803,08.05
ஏனைய கடன்கள் Other Loans	2,21.00	,9.01	,9.01	,.
மொத்தம்-I Total -I	8,035,14.24	14,167,76.39	14,176,85.43	16,184,82.47

இனங்கள் Items	2017-2018 கணக்குகள் Accounts	2018-2019 வரவு செலவுத் திட்ட மதிப்பீடு Budget Estimates	2018-2019 திருத்த மதிப்பீடு Revised Estimates	2019-2020 வரவு செலவுத் திட்ட மதிப்பீடு Budget Estimates
(1)	(2)	(3)	(4)	(5)
	[ரூபாய் இலட்சத்தில்]		[Rupees in Lakhs]	
II. மத்திய அரசிடமிருந்து பெறும் கடன்களும் முன்பணங்களும் Loans and Advances from Central Government				
வீடு கட்ட முன்பணம் House Building Advances	69.33	69.33	1,74.96	1,54.30
காவல் படையை நவீனப்படுத்தல் Modernisation of Police Forces	4,73.59	4,68.09	4,68.09	4,62.89
ஒட்டு மொத்தக் கடன்கள் Block Loans	156,06.13	156,47.95	156,47.95	156,50.70
பன்னாட்டு நிதி நிறுவனங்களின் நிபந்தனைகளை மாநில அரசே நேரடியாக ஏற்று திருப்பிச் செலுத்தத் தக்க வெளிநாட்டு நிதியுதவி பெறும் திட்டங்களுக்கான கடன்கள் Loans for back to back Externally Aided Projects	530,93.71	732,98.06	770,40.38	980,71.52
ஏனைய கடன்கள் Other Loans	263,27.83	263,27.84	263,27.84	263,27.84
மத்திய திட்டப் பணிகளுக்கான கடன்கள் Loans for Central Plan Schemes
மத்திய அரசு பொறுப்பேற்கும் திட்டப் பணிகளுக்கான கடன்கள் Loans for Centrally Sponsored Plan Schemes
1984-85க்கு முந்தைய கடன்கள் Pre 1984-85 Loans
மொத்தம்- II Total -II	955,70.59	1158,11.27	1196,59.22	1406,67.25
பெருமொத்தம் - செலவுகள் Grand Total - Disbursements	8,990,84.83	15,325,87.66	15,373,44.65	17,591,49.72

1. வரவுகள் மற்றும் செலவுகள் குறித்த தொகுப்பு விவர அறிக்கை
1. CONSOLIDATED STATEMENT OF RECEIPTS AND EXPENDITURE

இனங்கள் Items	2017-2018 கணக்குகள் Accounts	2018-2019 வரவு செலவு திட்ட மதிப்பீடு Budget Estimate	2018-2019 திருத்த மதிப்பீடு Revised Estimate	2019-2020 வரவு செலவு திட்ட மதிப்பீடு Budget Estimate
(1)	(2)	(3)	(4)	(5)
	(ரூபாய் கோடியில்)		(₹ in Crores)	
1. வருவாய் கணக்கில் வரவுகள்	146,279.75	176,251.48	180,618.71	197,721.17
REVENUE RECEIPTS				
1.1 மாநிலத்தின் சொந்த வரி வருவாய் State's Own Tax Revenue	93,736.61	112,616.41	110,178.43	124,813.06
1.2 மத்திய வரிகளிலிருந்து கிடைக்கும் பங்கு Share in Central Tax	27,099.70	31,707.09	30,638.87	33,978.47
1.3 மாநிலத்தின் சொந்த வரி அல்லாத வருவாய் State's Own Non Tax Revenue	10,764.00	11,301.11	14,699.71	13,326.90
1.4 மத்திய அரசிடமிருந்து பெறும் உதவி மானியங்கள் Grants in Aid from Central Government	14,679.44	20,626.87	25,101.70	25,602.74
1.4.4 நிதிக்குழுவின் மானியங்கள் Finance Commission Grants	1,951.04	4,441.67	4,559.57	5,921.52
1.4.5 மத்திய அரசு பொறுப்பேற்கும் திட்டங்கள் Centrally Sponsored Schemes	10,982.97	13,204.42	14,604.92	13,365.25
1.4.6 மாநிலத்திற்கான ஏனைய மாற்றுகள் / மானியங்கள் Other Transfer / Grants to States	1,745.42	2,980.78	5,937.22	6,315.97
2. வருவாய் கணக்கில் செலவுகள்	167,873.63	193,742.06	199,937.72	212,035.93
REVENUE EXPENDITURE				
2.1 வளர்ச்சிக்கான செலவினம் Developmental Expenditure	107,263.75	122,376.46	124,908.72	131,545.60
2.2 வளர்ச்சியற்ற செலவினம் Non Developmental Expenditure	60,609.89	71,365.60	75,029.00	80,490.33
அதில் வட்டி செலுத்துதல் of which Interest Payments	26,627.28	29,624.43	29,160.13	33,226.27
ஓய்வூதியங்கள் Pensions	20,420.65	25,362.20	27,950.10	29,627.11
3. மூலதனக் கணக்கில் செலவுகள்	20,203.20	28,282.76	26,191.98	31,251.21
CAPITAL EXPENDITURE				
3.1 வளர்ச்சிக்கான செலவினம் Developmental Expenditure	19,747.41	27,299.73	25,587.54	30,269.40
3.2 வளர்ச்சியற்ற செலவினம் Non Developmental Expenditure	455.78	983.03	604.45	981.80

இனங்கள் Items	2017-2018 கணக்குகள் Accounts	2018-2019 வரவு செலவு திட்ட மதிப்பீடு Budget Estimate	2018-2019 திருத்த மதிப்பீடு Revised Estimate	2019-2020 வரவு செலவு திட்ட மதிப்பீடு Budget Estimate
(1)	(2)	(3)	(4)	(5)
	(ரூபாய் கோடியில்)		(₹ in Crores)	
4. கடன்களும் முன்பணங்களும் – செலவுகள்	6,517.03	4,302.03	6,856.92	3,677.48
LOANS AND ADVANCES- DISBURSEMENTS				
4.1 வளர்ச்சி நோக்கத்திற்காக Developmental Purposes	6,210.48	3,965.76	6,532.80	3,352.71
4.2 வளர்ச்சியற்ற நோக்கத்திற்காக Non Developmental Purpose	306.55	336.27	324.12	324.77
5. மூலதன வரவுகள் (பொது கணக்கு நீங்கலாக)	54,196.15	63,258.98	64,397.45	64,045.53
CAPITAL RECEIPT (Excluding Public Accounts)				
5.1 உள்நாட்டு கடன்கள் (வழி வகை முன்பணம் நீங்கலாக) Internal Debt (excluding Ways & Means Advances)	42,968.86	53,064.93	54,582.18	55,701.00
5.1.1 சட்டப்படியான கடன் தீர்ப்பு திறன் விகிதம் அடிப்படையிலான வெளிச்சந்தை கடன்கள் (பெரு மொத்தம்) Statutory Liquidity Ratio (SLR) Based Market Borrowings (Gross)	40,965.37	50,527.40	52,027.40	53,200.00
5.1.2 பேரக் கடன்கள் (வரவு செலவில் திட்டமிடப்பட்டது) Negotiated Loans (Budgeted)	2,003.49	2,537.53	2,554.78	2,501.00
5.2 மத்திய அரசிடமிருந்து பெறும் கடன்கள் Loans from Central Government	2,752.70	4,599.42	2,967.09	3,277.44
5.2.1 மாநிலத் திட்டத்தில் சேராத பணிகளுக்கான கடன்கள் Loans for Non-Plan Schemes
5.2.2 மாநிலத் திட்டப் பணிகளுக்கான கடன்கள் Loans State Plan Schemes
5.2.3 மத்திய திட்டப் பணிகளுக்கான கடன்கள் Loans for Central Plan Schemes
5.2.4 மத்திய அரசு பொறுப்பேற்கும் திட்டப் பணிகளுக்கான கடன்கள் Loans for Centrally Sponsored Schemes
5.2.5 வெளிநாட்டு நிதியுதவி பெறும் கடன்கள் Loans for Externally Aided Project	2,752.70	4,599.42	2,967.09	3,277.44
5.3 இந்திய ரிசர்வ் வங்கியிடமிருந்து பெறப்பட்ட வழிவகை முன்பணங்களின் நிகர மாற்றம் Net Change in W&M Advances from RBI
5.4 மத்திய அரசின் வழிவகை முன்பணங்கள் Ways & Means Advances from Centre

இனங்கள் Items		2017-2018 கணக்குகள் Accounts	2018-2019 வரவு செலவு திட்ட மதிப்பீடு Budget Estimate	2018-2019 திருத்த மதிப்பீடு Revised Estimate	2019-2020 வரவு செலவு திட்ட மதிப்பீடு Budget Estimate
(1)		(2)	(3)	(4)	(5)
		(ரூபாய் கோடியில்)	(₹ in Crores)		
5.5	கடன்களையும் முன்பணங்களையும் வசூலித்தல் Recovery of Loans and Advances	8,472.35	5,594.64	6,848.19	5,067.09
5.6	பங்கு விற்பனை Disinvestment
5.8	எதிர்பாராச் செலவு நிதிக்கு நிதியொதுக்கம் (நிகரம்) Appropriation to Contingency Fund (Net)
5.9	தொகுப்பு நிதிக்கு ஏனைய மூலதனக் கணக்கிலான வரவுகள் Other capital receipts into Consolidated Fund	2.24
6.	பொதுக் கடன் – திருப்பி செலுத்துதல் (வழிவகை முன்பணம் நீங்கலாக) PUBLIC DEBT REPAYMENTS (excluding Ways and Means Advance)	8,990.85	15,325.88	15,373.45	17,591.50
7.	பொதுக்கணக்கு (நிகரம்) PUBLIC ACCOUNT (Net)	3,333.18	1,919.98	3,450.32	2,773.14
	அதில் வருங்கால வைப்பு நிதி (நிகரம்) of which Provident Fund (Net)	2,305.45	1,599.39	1,860.71	1,582.76
	சேமநிதி (நிகரம்) Reserve Fund (Net)	535.47	1,275.21	1,798.68	1,858.81
	வைப்புத்தொகைகளும் முன்பணங்களும் (நிகரம்) (வரவு செலவு திட்டமிடப்பட்டது) Deposits & Advances (net) (Budgeted)	3,523.47	1,484.79	-1,807.43	-1,659.38
	அனாமத்து மற்றும் பல்வகை (நிகரம்) Suspense & Miscellaneous (Net)	-3,053.00	-2,471.75	1,568.08	960.66
	அதில் ரொக்க இருப்பு மூதலீட்டு கணக்கிலிருந்து தொகை எடுத்தல் (நிகரம்) of which Withdrawal from C.B. Investment Account (Net)	-3,440.74	1,463.67	9,613.59	499.18
	தொகை செலுத்துதல் (நிகரம்) Remittances (Net)	-7.17	7.72
	அதில் மாநிலங்களுக்கிடையிலான கடன் தீர்ப்பு (நிகரம்) of which Inter State Suspense (Net)	-5.34
	ஏனைய (நிகரம்) Other Net	28.95	24.62	30.29	30.29

2. பேரியல் பொருளாதாரக் கட்டமைப்பு குறித்த விவர அறிக்கை
2. MACRO ECONOMIC FRAME WORK STATEMENT

பொருளாதார செயல்பாடு குறித்த ஒரு கண்ணோட்டம்

Economic Performance at a Glance

தெரிவு செய்யப்பட்ட பேரியல் பொருளாதார மற்றும் நிதிக் குறியீடுகளின் போக்குகள்

Trends in Selected Macro Economic and Fiscal Indicators

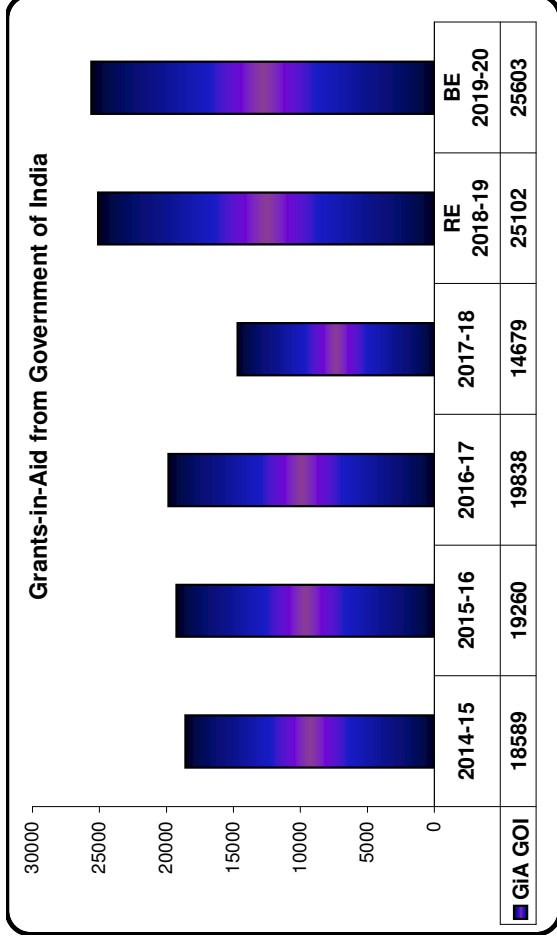
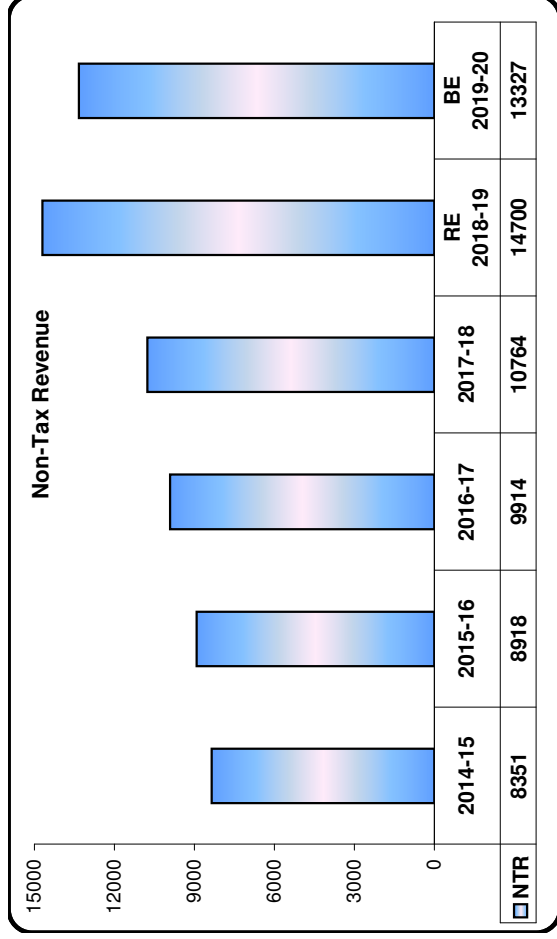
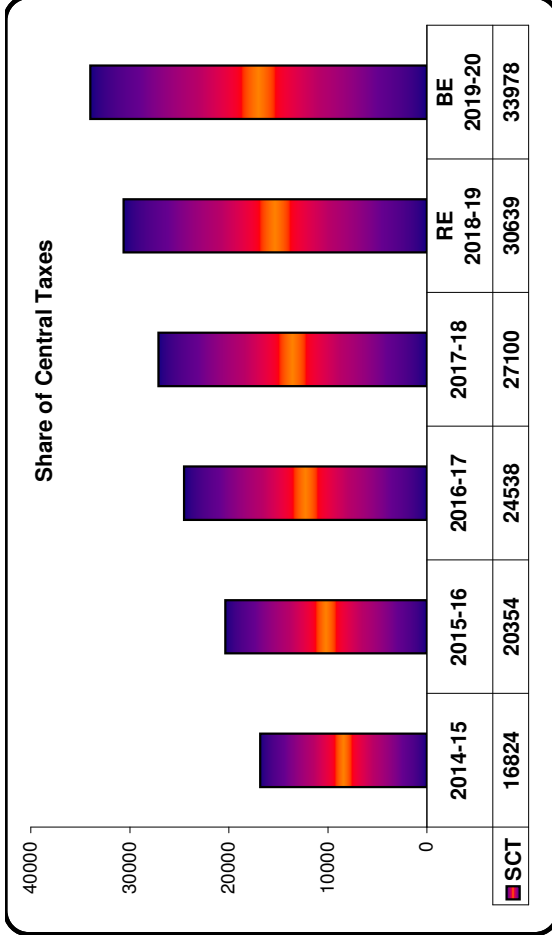
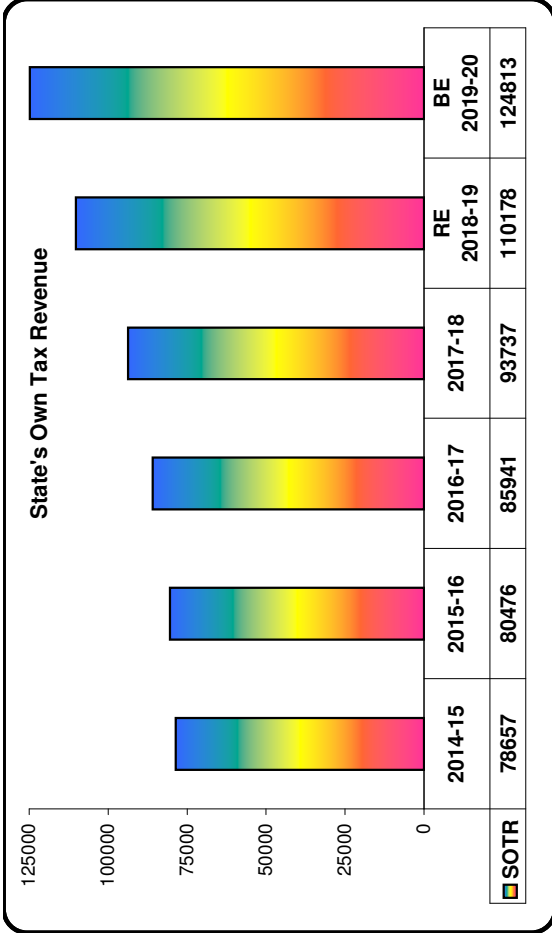
இனங்கள் Items	உண்மையான மதிப்பு (ரூபாய் கோடியில்) Absolute Value (₹ in Crores)			சதவீத மாற்றங்கள் Percentage Changes	
	2015-2016	2016-2017	2017-2018	2016-2017	2017-2018
	(1)	(2)	(3)	(4)	(5)
அரசு நிதிகள் Government Finances					
1. வருவாய் வரவுகள் (2+3) Revenue Receipts (2+3)	129,007.87	140,231.13	146,279.75	8.70%	4.31%
2. வரி வருவாய் Tax Revenue	100,829.94	110,479.17	120,836.31	9.57%	9.37%
2.1 சொந்த வரிவருவாய் Own Tax Revenue	80,476.08	85,941.41	93,736.61	6.79%	9.07%
2.2 மத்திய வரிகளில் மாநிலத்தின் பங்கு State's Share in Central Taxes	20,353.86	24,537.76	27,099.70	20.56%	10.44%
3. வரி அல்லாத வருவாய் Non Tax Revenue	28,177.93	29,751.96	25,443.44	5.59%	-14.48%
3.1 மாநிலத்தின் சொந்த வரி அல்லாத வருவாய் State's Own Non Tax Revenue	8,918.31	9,913.76	10,764.00	11.16%	8.58%
3.2 மத்திய அரசிடமிருந்து பெறும் உதவி மானியங்கள் Grants-in-aid from Central Government	19,259.62	19,838.20	14,679.44	3.00%	-26.00%
4. மூலதன வரவுகள் (பொதுக்கணக்கு நீங்கலாக) Capital Receipts (excluding Public Account)	36,750.35	69,691.43	54,196.15	89.63%	-22.23%
4.1 கடன்களின் வசூல் Recovery of Loans	683.81	3,547.96	8,472.35	418.85%	138.79%
4.2 ஏனைய வரவுகள் Other Receipts	...	0.79	2.24	...	183.02%
4.3 கடன்கள் மற்றும் ஏனைய செலவுப் பொறுப்புகள் Borrowing and Other Liabilities	36,066.54	66,142.67	45,721.55	83.39%	-30.87%
5. மொத்த வரவுகள் (1+4) Total Receipts (1+4)	165,758.22	209,922.56	200,475.90	26.64%	-4.50%
6. மொத்தச் செலவு Total Expenditure	162,319.24	199,951.24	194,593.86	23.18%	-2.68%
6.1 வருவாய்க் கணக்கில் செலவு Revenue Expenditure	140,993.23	153,195.26	167,873.63	8.65%	9.58%

இனங்கள் Items	உண்மையான மதிப்பு (ரூபாய் கோடியில்) Absolute Value (₹ in Crores)			சதவீத மாற்றங்கள் Percentage Changes	
	2015-2016	2016-2017	2017-2018	2016-2017	2017-2018
	(2)	(3)	(4)	(5)	(6)
அதில் Of which
(அ) வட்டி செலுத்துதல் (a) Interest payments	18,162.81	21,448.58	26,627.28	18.09%	24.14%
(ஆ) மானியங்கள் (b) Subsidies	12,315.14	16,091.73	15,229.79	30.67%	-5.36%
(இ) ஊதியங்கள் மற்றும் சம்பளங்கள் (c) Wages & Salaries	38,984.23	42,035.09	47,056.71	7.83%	11.95%
(ஈ) ஓய்வூதியம் வழங்குதல் (d) Pension Payments	16,892.04	18,432.11	20,420.65	9.12%	10.79%
6.2 மூலதனச் செலவு Capital Expenditure	21,326.02	46,755.98	26,720.23	119.24%	-42.85%
7. பொதுக் கணக்கு (நிகரம்) Public Account (Net)	3,186.29	-2,041.79	3,333.18	-164.08%	-263.25%
8. வருவாய் பற்றாக்குறை / உபரி (- / +) Revenue Deficit / Surplus (-/+)	-11,985.35	-12,964.13	-21,593.88	8.17%	66.57%
9. நிதிப் பற்றாக்குறை Fiscal Deficit	-32,627.56	-56,171.35	-39,839.52	72.16%	-29.08%
10. தொடக்கப் பற்றாக்குறை / உபரி (- / +) Primary Deficit / Surplus (-/+)	-14,464.74	-34,721.97	-13,212.24	140.05%	-61.95%
குறிப்பு Memo
இந்திய ரிசர்வ் வங்கியிலிருந்து பெறும் வழிவகை முன்பணத்தின் சராசரி தொகை Average Amount of WMA from RBI ^
இந்திய ரிசர்வ் வங்கியிடமிருந்து பெறும் மிகைப்பற்றின் சராசரித் தொகை Average amount of OD from RBI ^
மிகைப்பற்று நாட்களின் எண்ணிக்கை Number of days of OD
மிகைப்பற்று பெறப்பட்ட நேர்வுகளின் எண்ணிக்கை Number of occasions of OD

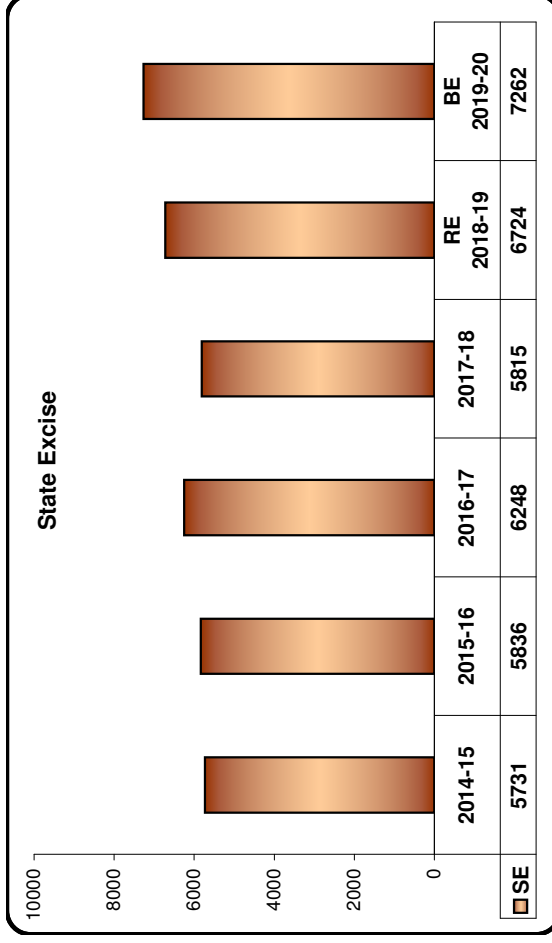
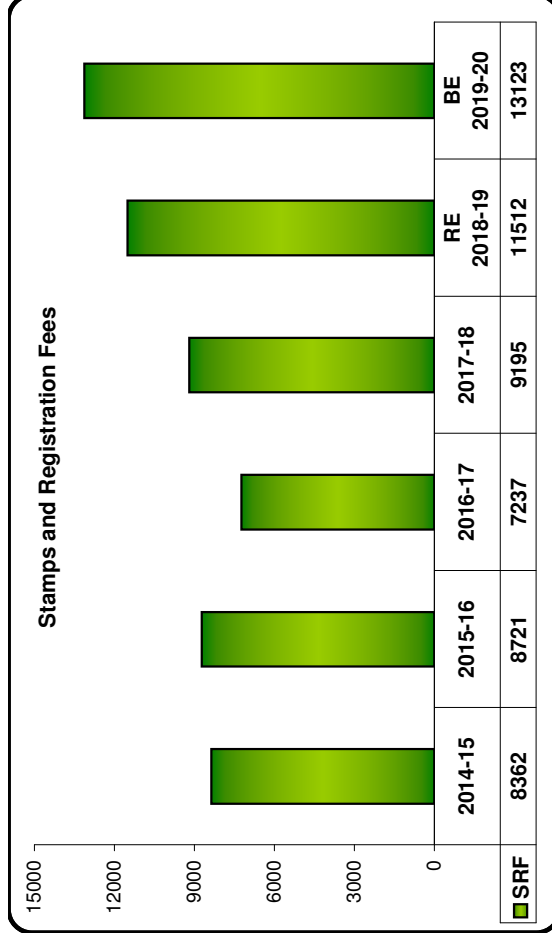
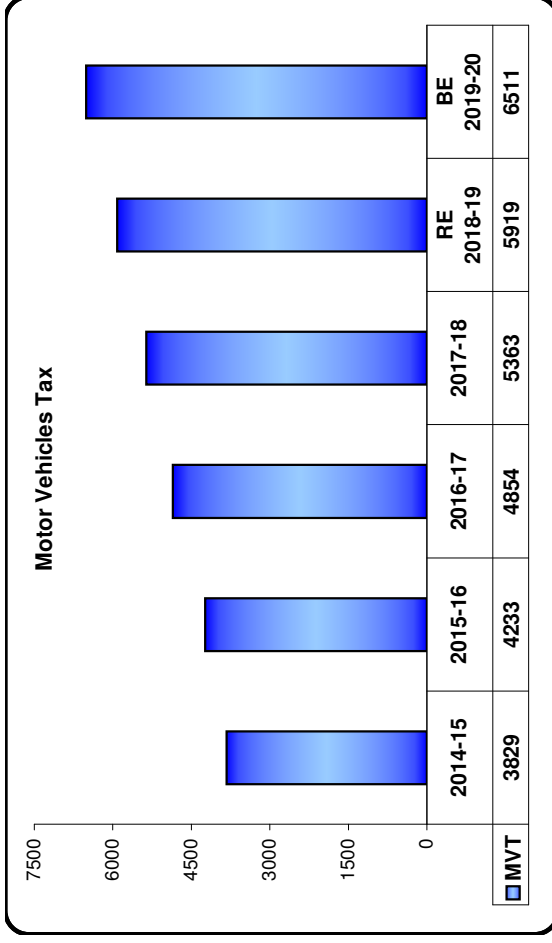
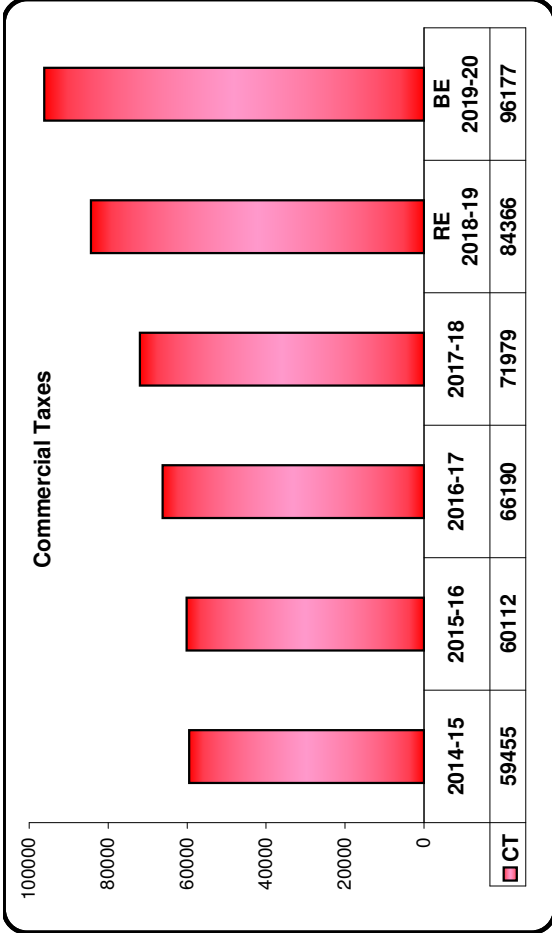
^ ஒவ்வொரு நாளிலும் உள்ளடையான (விடுமுறை நாட்கள் உட்பட) வழிவகை முன்பணத்தின் எஞ்சியுள்ள தொகையை கூட்டி அதனை ஏப்ரல் முதல் மார்ச் வரையுள்ள மொத்த நாட்களின் எண்ணிக்கையால் வகுப்பதன் மூலம் வழிவகை முன்பணத்தின் / மிகைப்பற்றின் அடுத்த ஆண்டு சராசரித் தொகை கணக்கிடப்படுகிறது.

^ The average amount of WMA/OD of the next year is calculated by summing up the outstanding of WMA as on each day (including holidays) and dividing it by the total number of days during April to March.

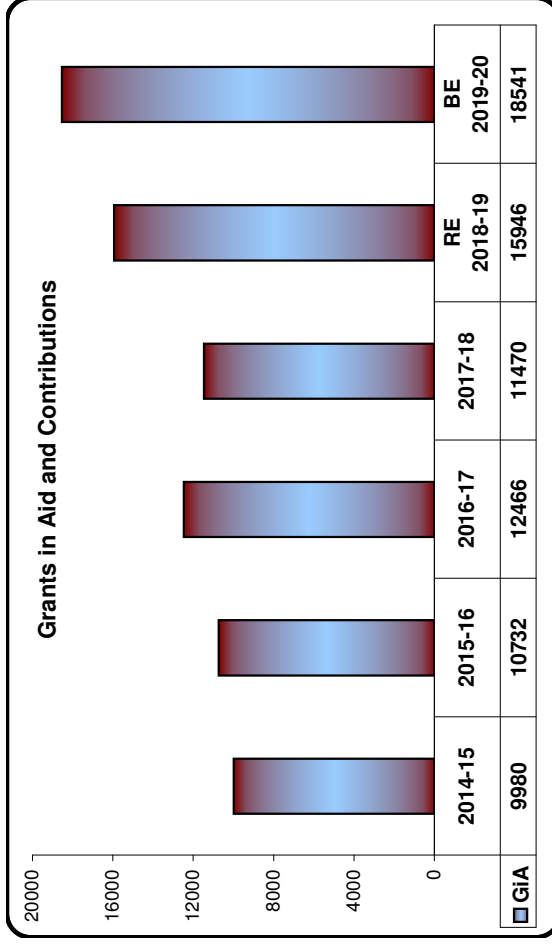
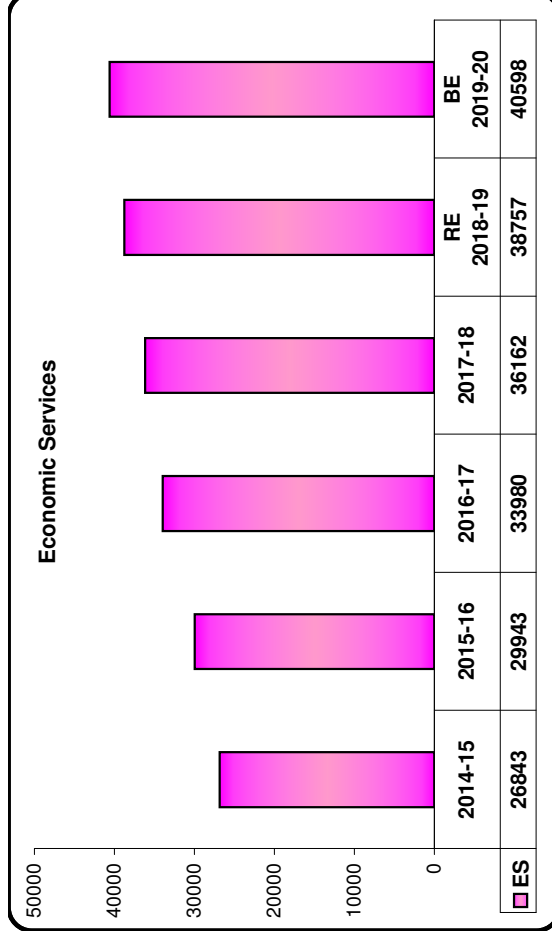
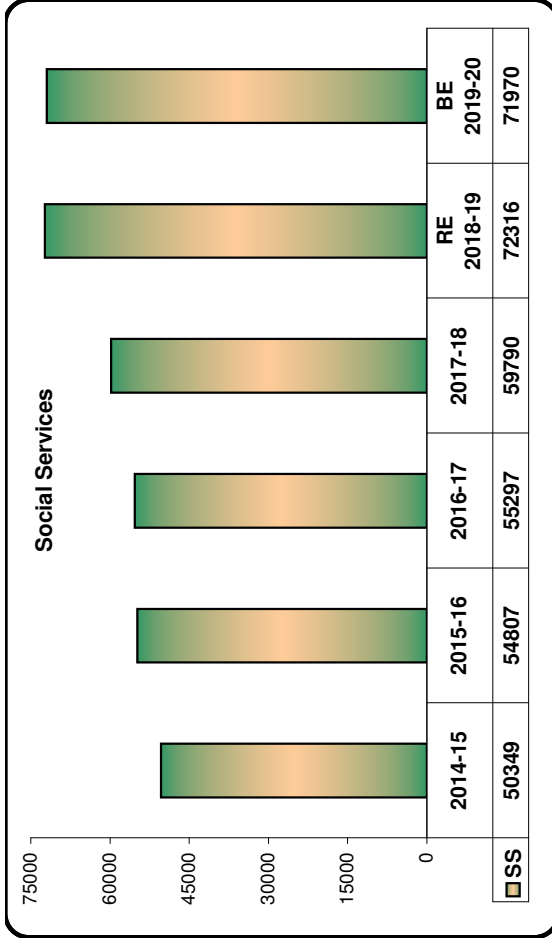
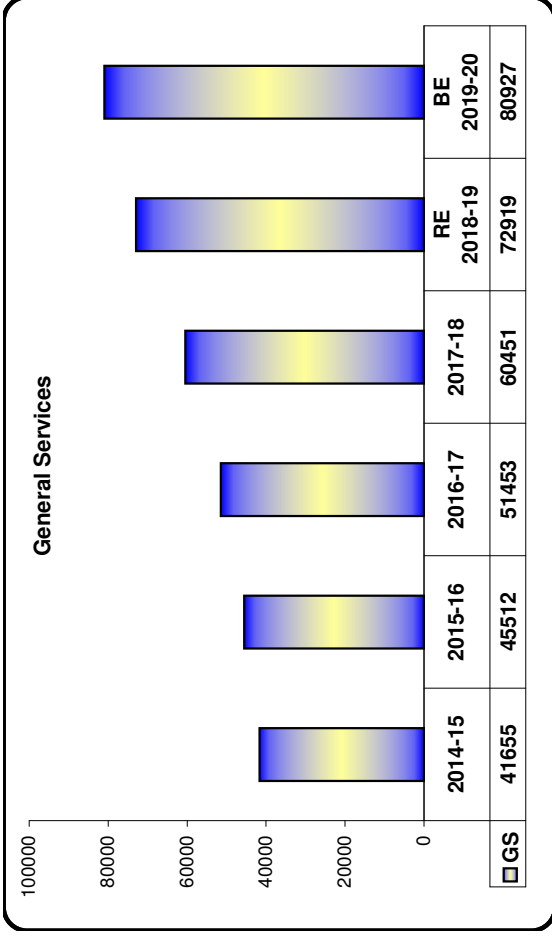
வருவாய்க் கணக்கில் வரவுகள் போக்கு விவரம் (₹ கோடியில்)
TRENDS OF REVENUE RECEIPTS (₹ in Crores)



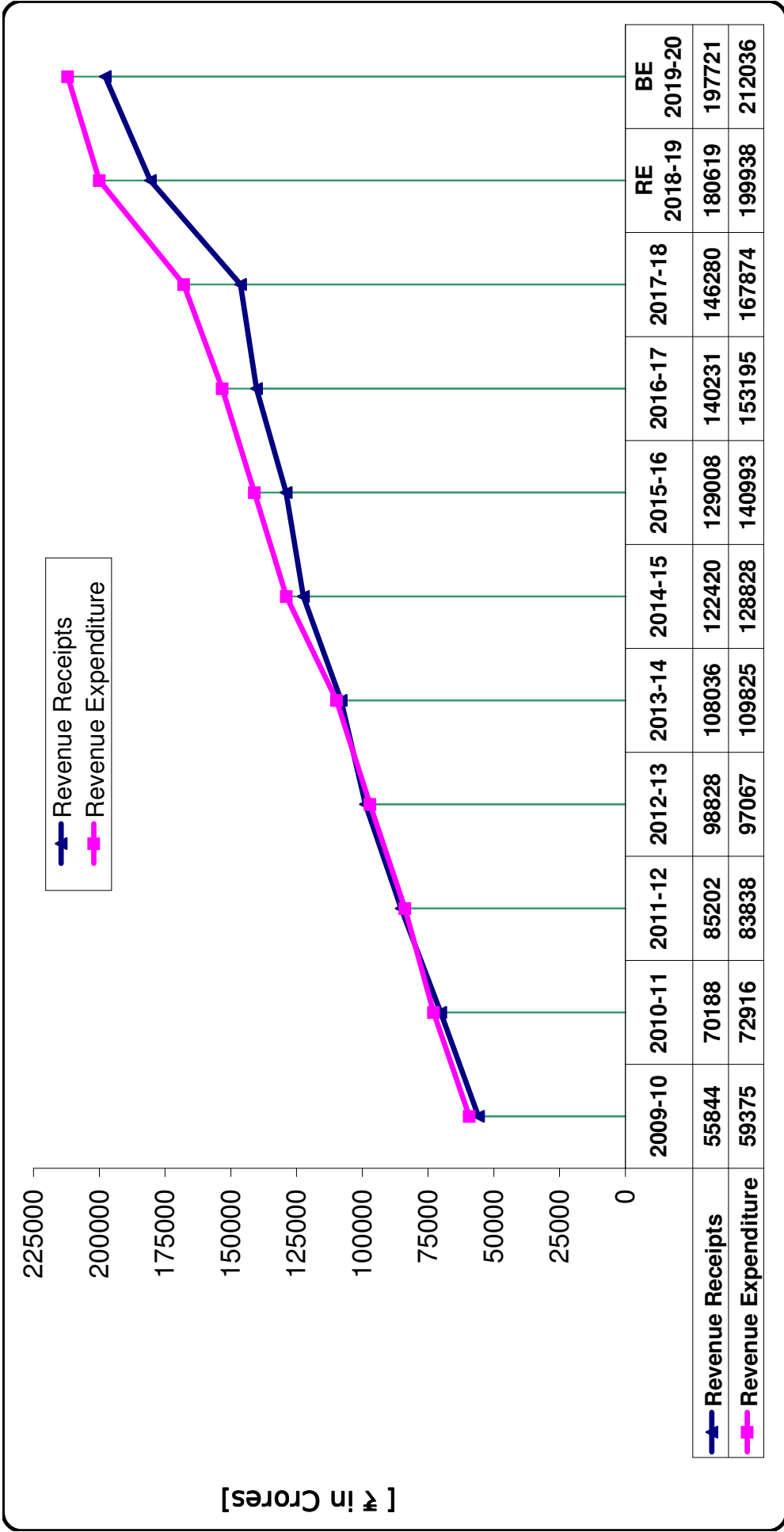
மாநில அரசின் சொந்த வரி வரவுகளில் முக்கிய இனங்கள் (₹ கோடியில்)
MAJOR ITEMS OF STATE'S OWN TAX REVENUE (₹ in Crores)



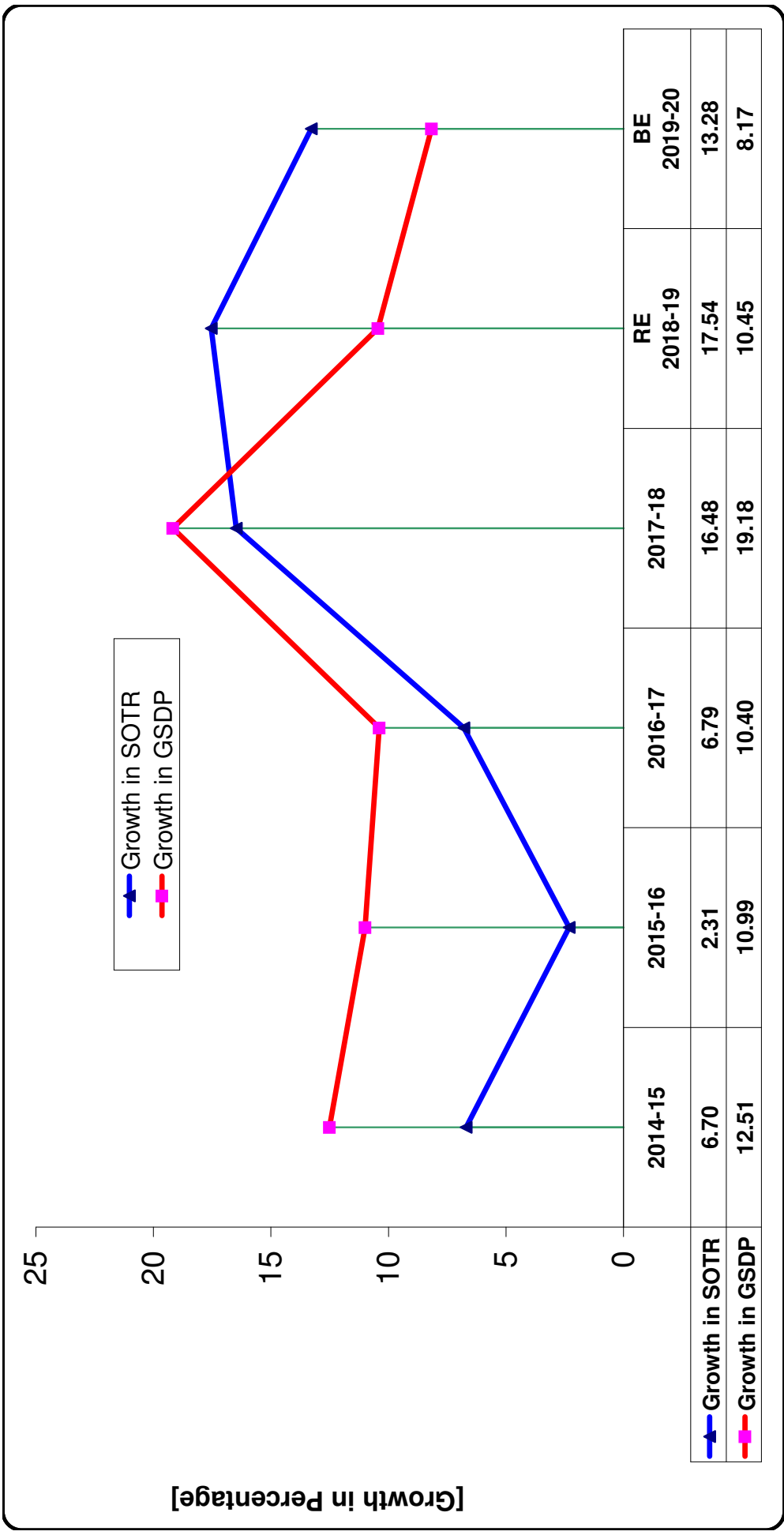
வருவாய்க் கணக்கில் செலவுப் போக்கு விவரம் (₹ கோடியில்)
TREND OF REVENUE EXPENDITURE (₹ in Crores)



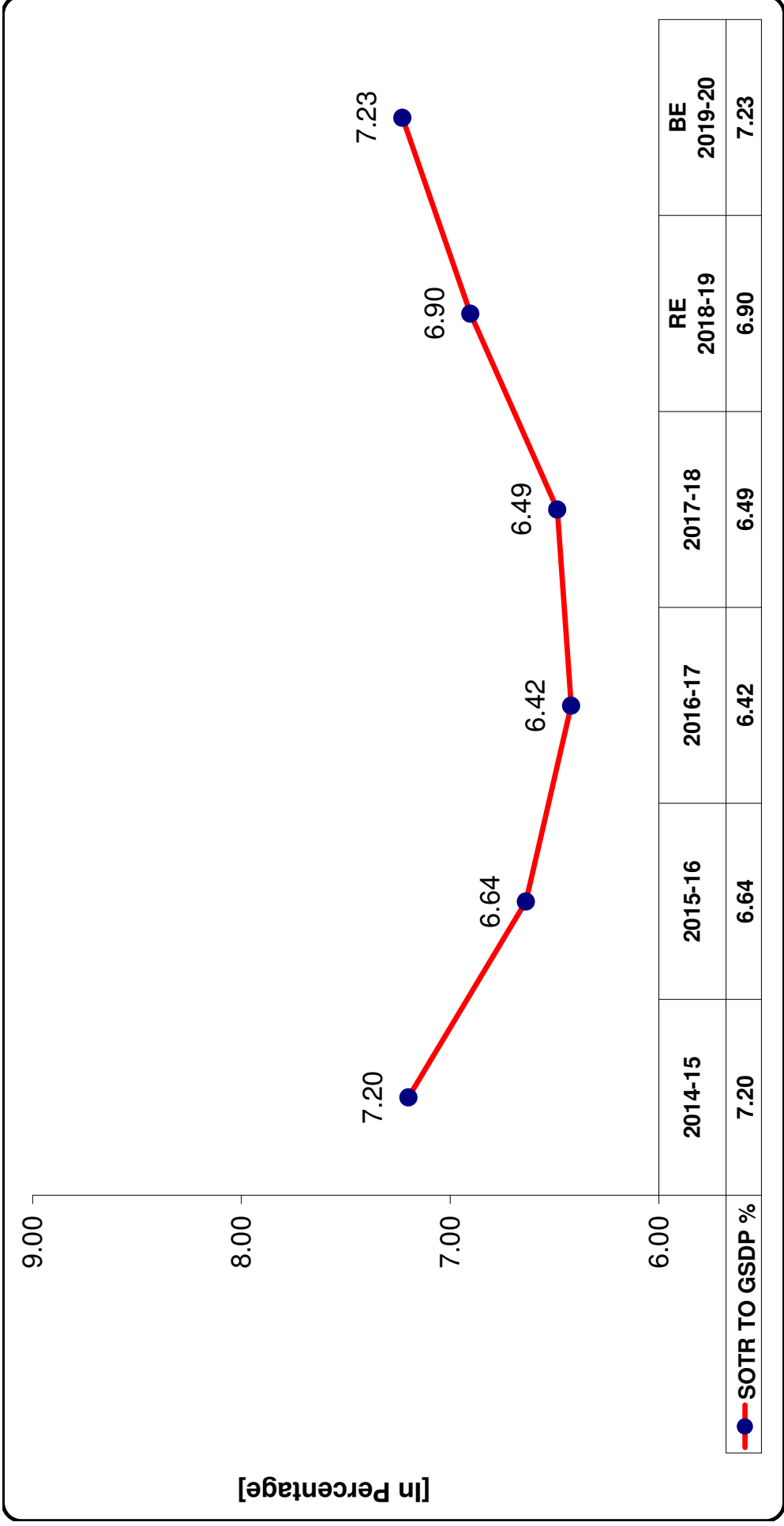
வருவாய்க் கணக்கில் செலவு மற்றும் வருவாய்க் கணக்கில் வரவின் போக்கு (₹ கோடியில்)
TRENDS IN REVENUE EXPENDITURE AND REVENUE RECEIPTS (₹ in Crores)




மாநிலத்தின் சொந்த வரி வருவாய் மற்றும் மாநில மொத்த உற்பத்தி மதிப்பின் வளர்ச்சி (சதவீதத்தில்)
GROWTH IN STATE'S OWN TAX REVENUE AND GSDP (in Percentage)




மாநிலத்தின் மொத்த உற்பத்தி மதிப்பில் சொந்த வரி வருவாய் (சதவீதத்தில்)
STATE'S OWN TAX REVENUE TO GSDP (In Percentage)



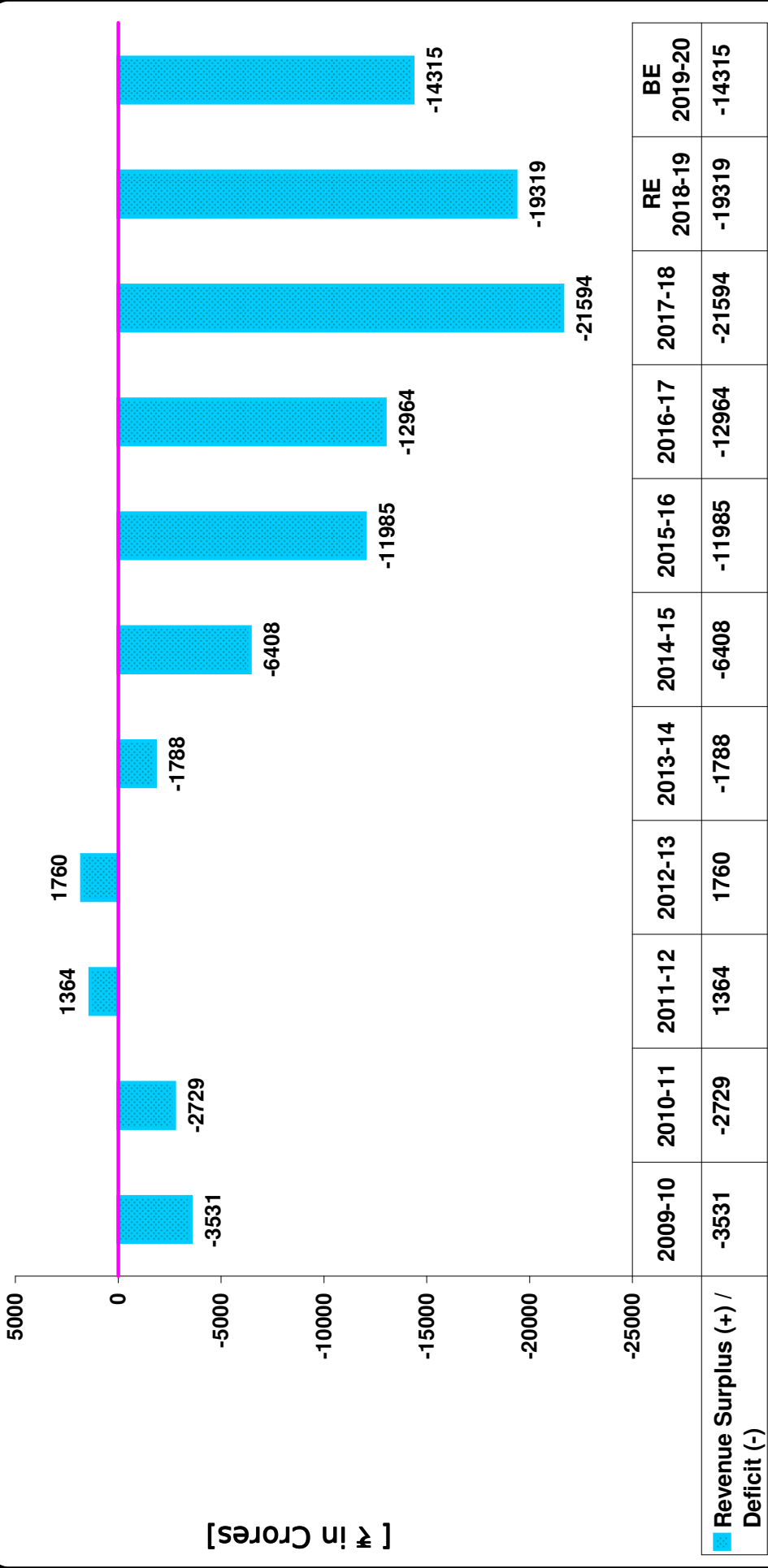
**மொத்த வருவாய்க் கணக்கில் வரவு மற்றும் மொத்த வருவாய்க் கணக்கில் செலவு வளர்ச்சி (சதவீதத்தில்)
GROWTH IN TOTAL REVENUE RECEIPTS AND TOTAL REVENUE EXPENDITURE (in Percentage)**

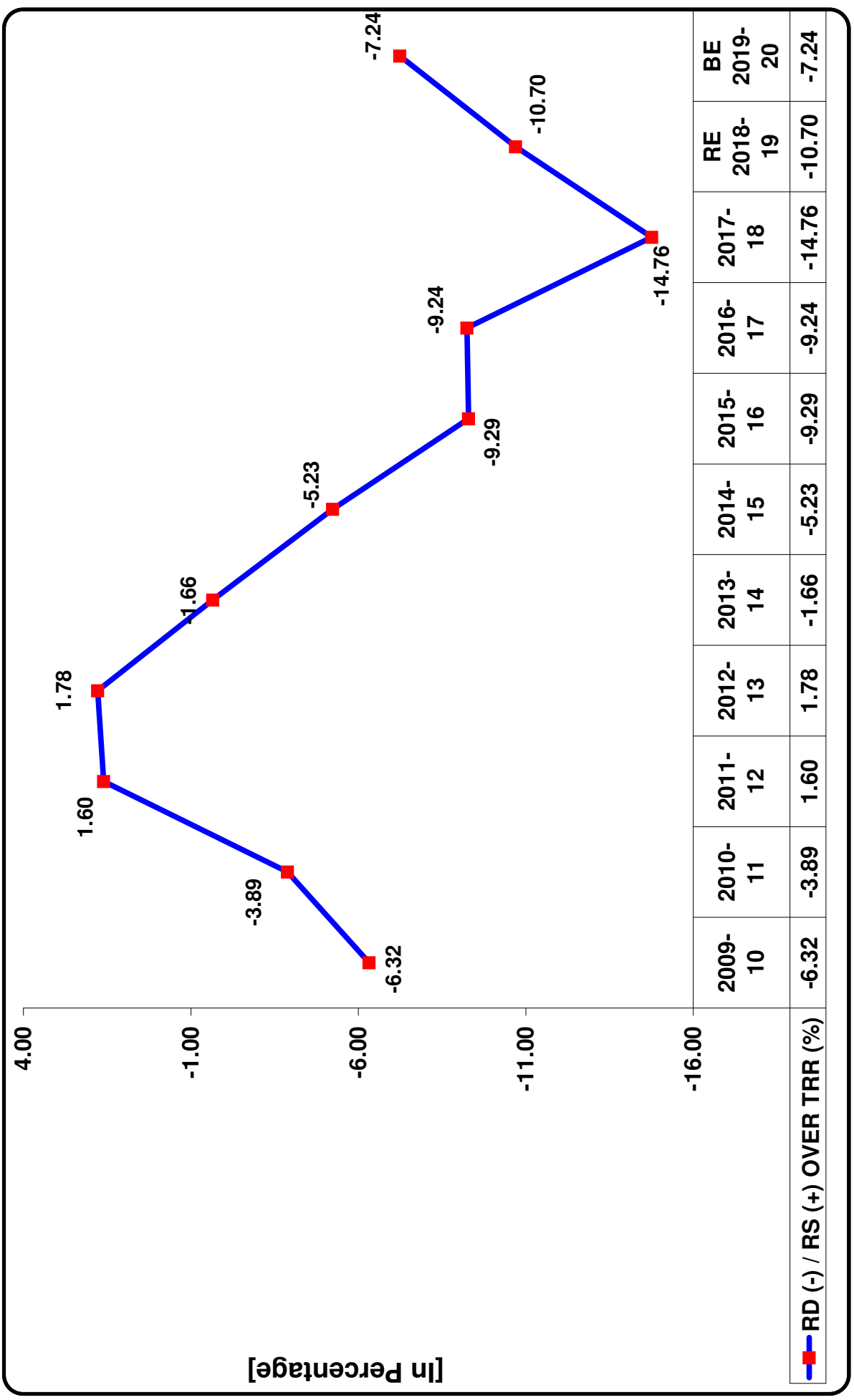


**மொத்த வருவாய்க் கணக்கின் வரவுகளில் வட்டி செலுத்தலின் அளவு (சதவீதத்தில்)
INTEREST PAYMENTS OVER TOTAL REVENUE RECEIPTS (In Percentage)**



வருவாய்க் கணக்கில் பற்றாக்குறை / உடரியின் போக்கு (₹ கோடியில்)
TRENDS IN REVENUE DEFICIT/SURPLUS (₹ in Crores)

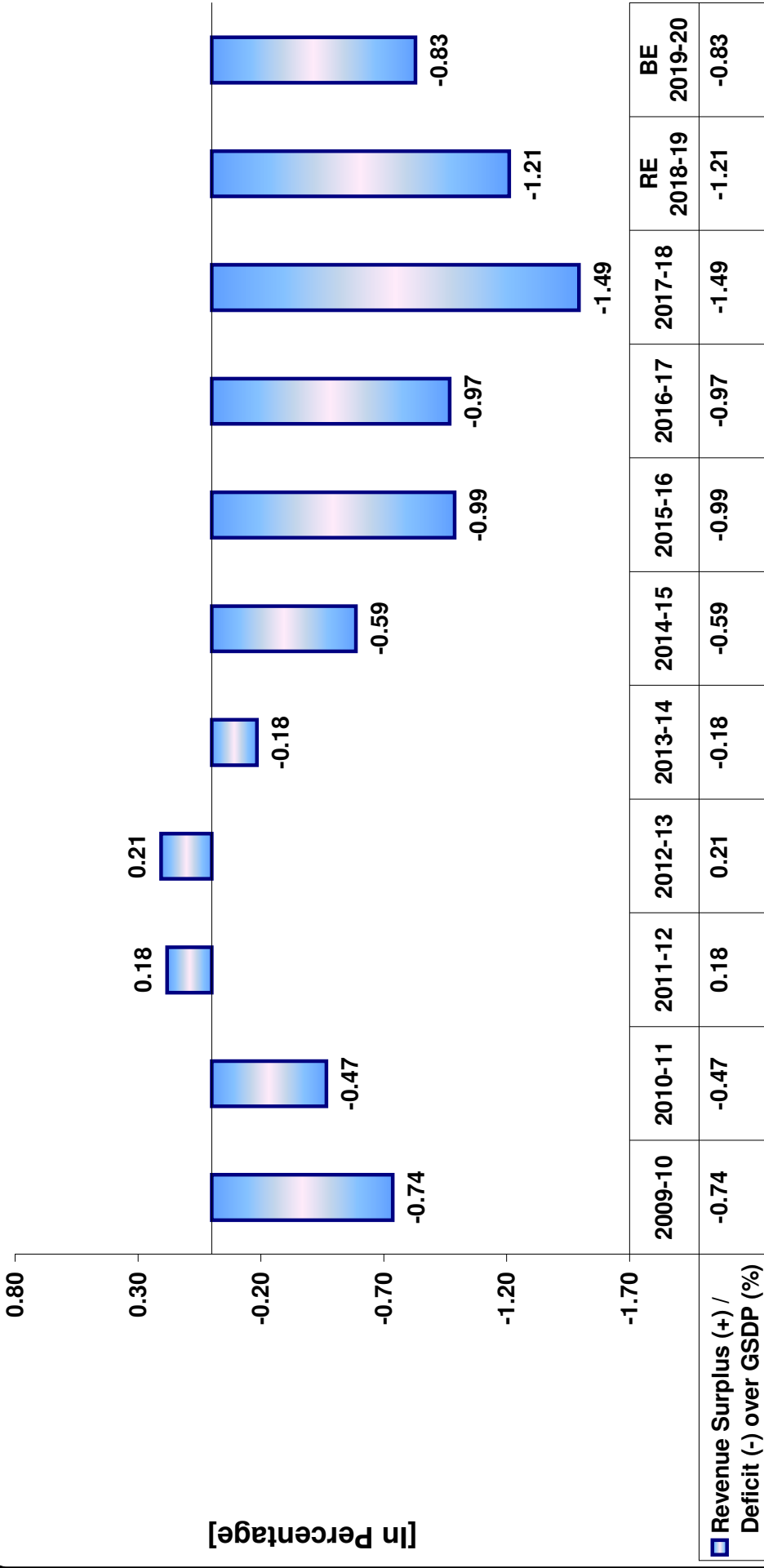




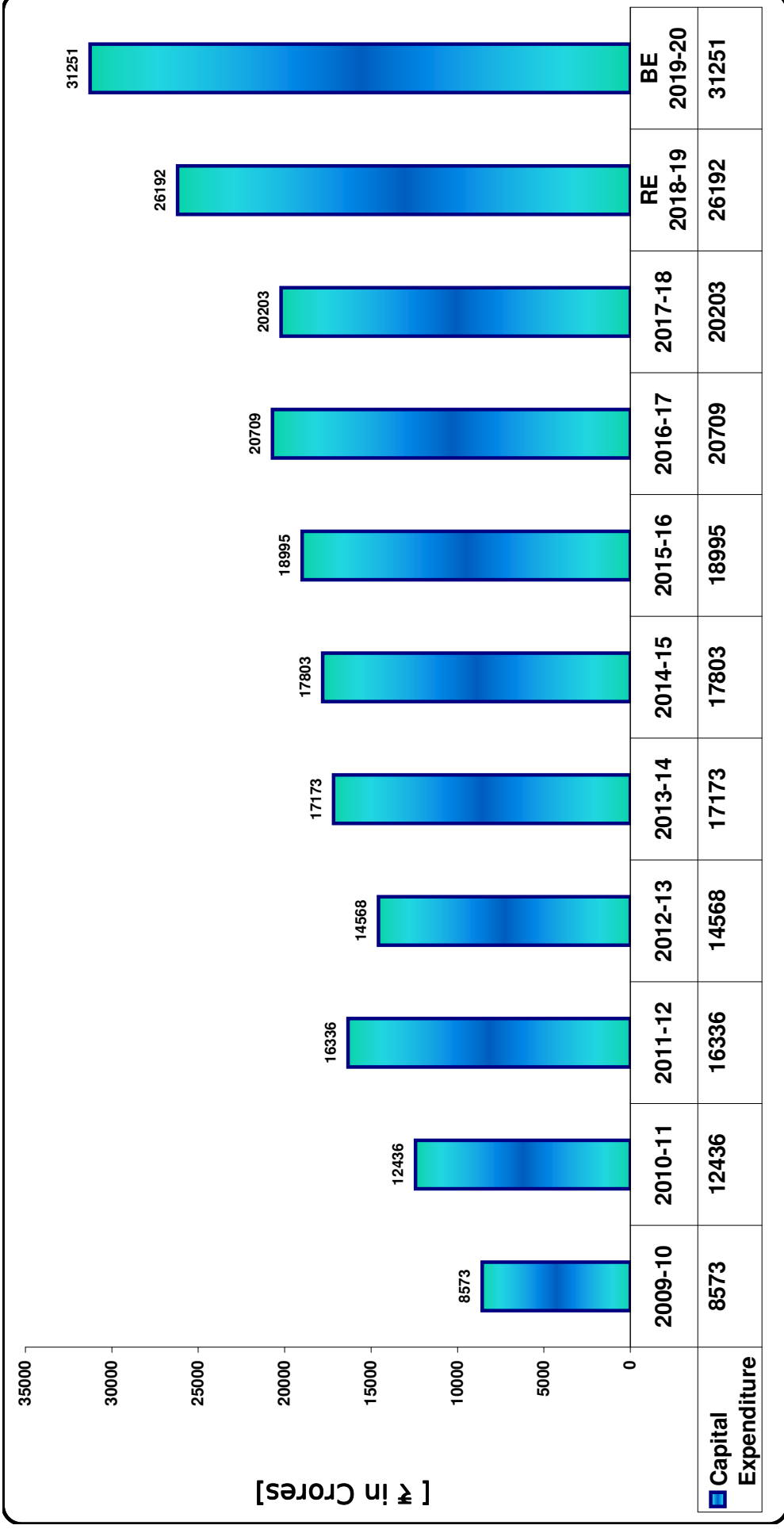
[In Percentage]

■ RD (-) / RS (+) OVER TRR (%)

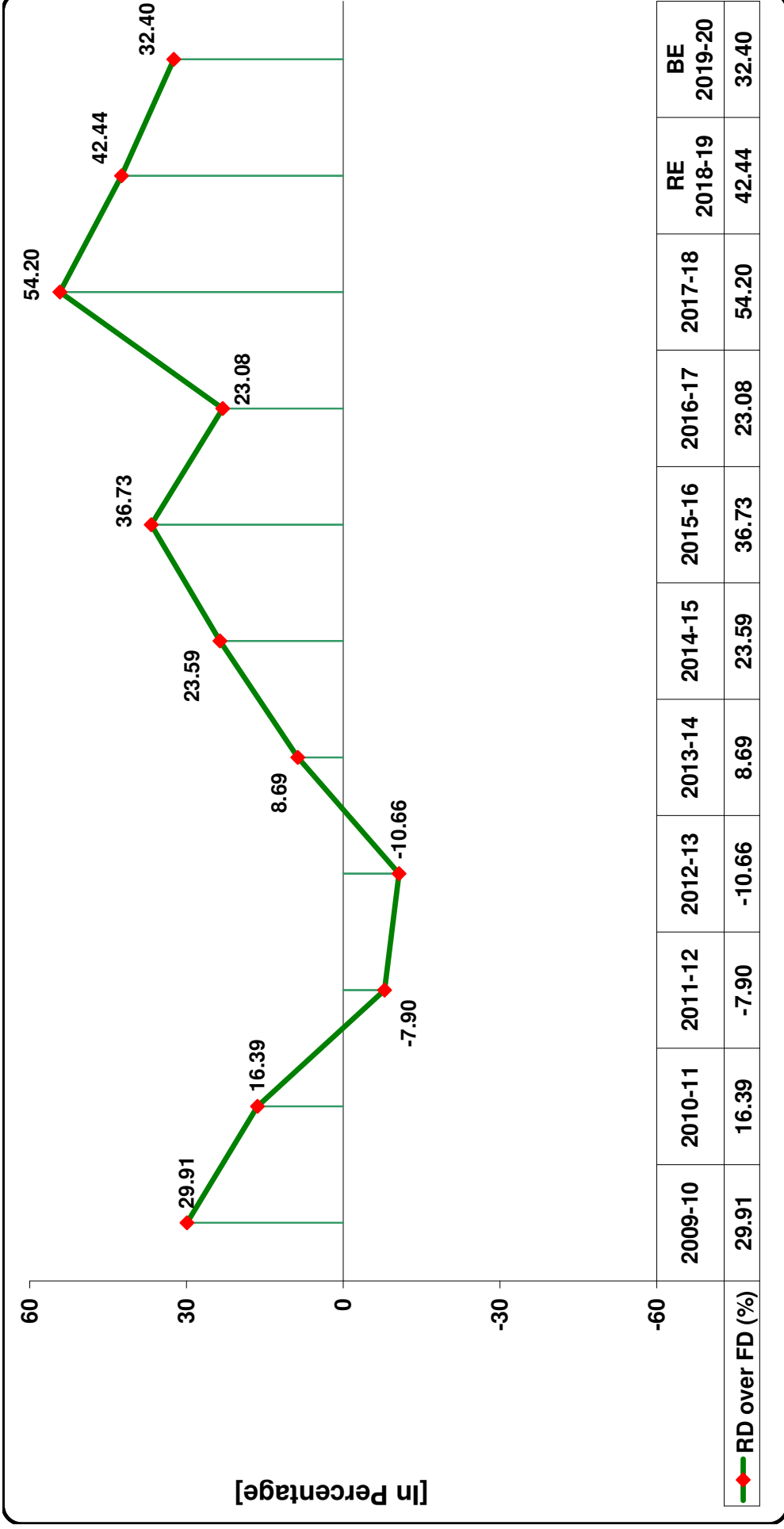
மாநிலத்தின் மொத்த உற்பத்தி மதிப்பில் வருவாய்ப் பற்றாக்குறை / உபரி (சதவீதத்தில்)
REVENUE DEFICIT / SURPLUS OVER GSDP (In Percentage)



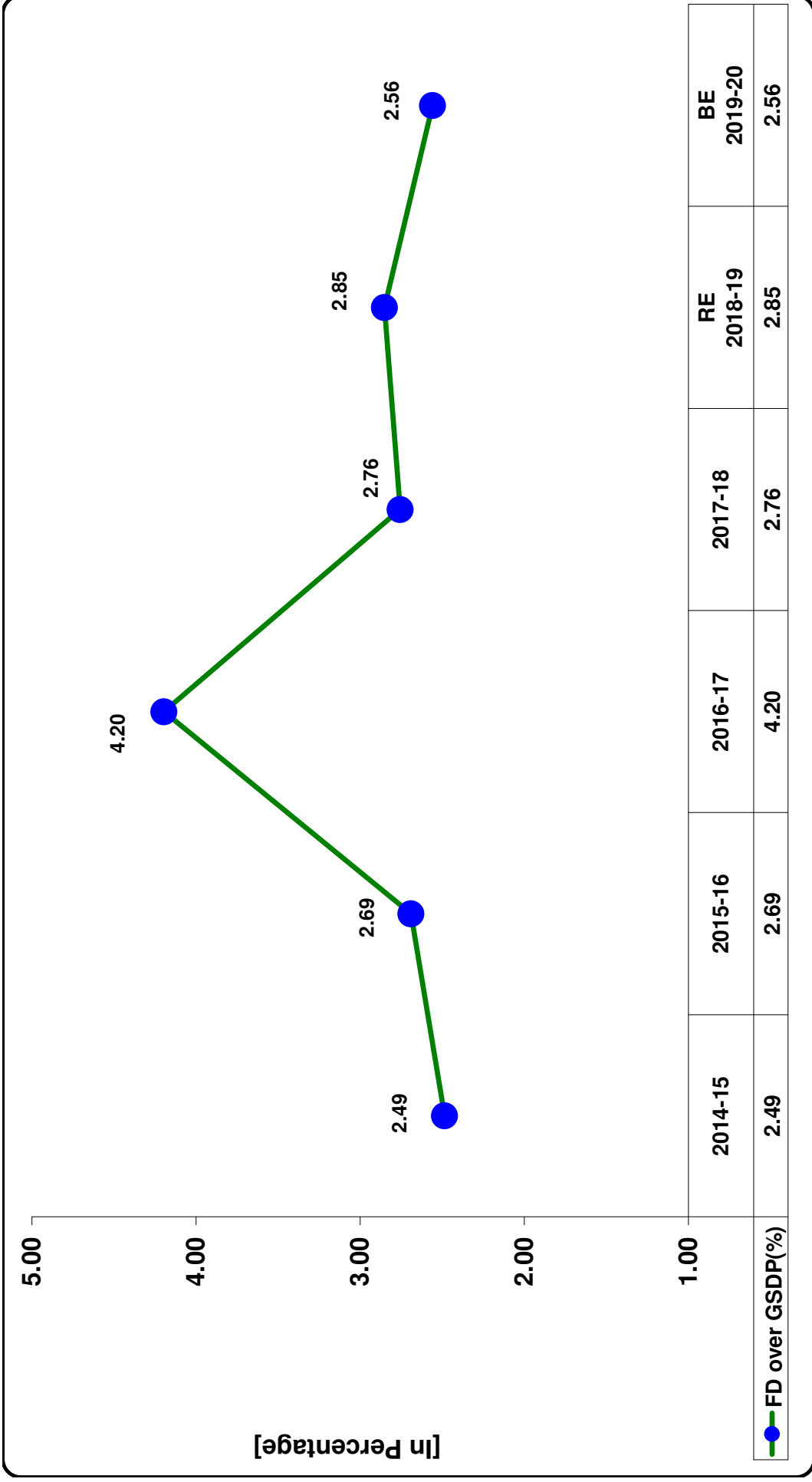
மூலதனச் செலவின் போக்கு (₹ கோடியில்)
TRENDS IN CAPITAL EXPENDITURE (₹ in Crores)



**நிதிப் பற்றாக்குறையில் வருவாய்க் கணக்கின் பற்றாக்குறை (சதவீதத்தில்)
REVENUE DEFICIT OVER FISCAL DEFICIT (In Percentage)**



மாநிலத்தின் மொத்த உற்பத்தி மதிப்பில் நிதிப் பற்றாக்குறை (சதவீதத்தில்)
FISCAL DEFICIT OVER GSDP (In Percentage)



பிரிவு - IV
SECTION - IV
நிதிநிலைக் குறியீடுகள்
FISCAL INDICATORS

1. வரவுகள் மற்றும் செலவுகள் குறித்த தொகுப்பு விவர அறிக்கை
Consolidated Statement of Receipts and Expenditure
2. பேரியல் பொருளாதாரக் கட்டமைப்பு குறித்த விவர அறிக்கை
Macro Economic Frame Work Statement
3. தெரிவு செய்யப்பட்ட நிதிநிலைக் குறியீடுகள்
Selected Fiscal Indicators
4. மாநில அரசு பொறுப்புகளின் அம்சங்கள்
Components of State Government Liabilities
5. மாநில அரசின் பொறுப்புகள் குறித்த நிறையிட்ட சராசரி வட்டிவீதங்கள்
Weighted-Average Interest Rates on State Government Liabilities
6. நடுத்தரக்கால நிதிக் கொள்கை குறித்த விவர அறிக்கை
Medium Term Fiscal Policy Statement

1. வரவுகள் மற்றும் செலவுகள் குறித்த தொகுப்பு விவர அறிக்கை
1. CONSOLIDATED STATEMENT OF RECEIPTS AND EXPENDITURE

இனங்கள் Items	2017-2018 கணக்குகள் Accounts	2018-2019 வரவு செலவு திட்ட மதிப்பீடு Budget Estimate	2018-2019 திருத்த மதிப்பீடு Revised Estimate	2019-2020 வரவு செலவு திட்ட மதிப்பீடு Budget Estimate
(1)	(2)	(3)	(4)	(5)
	(ரூபாய் கோடியில்)	(₹ in Crores)		
1. வருவாய் கணக்கில் வரவுகள்	146,279.75	176,251.48	180,618.71	197,721.17
REVENUE RECEIPTS				
1.1 மாநிலத்தின் சொந்த வரி வருவாய் State's Own Tax Revenue	93,736.61	112,616.41	110,178.43	124,813.06
1.2 மத்திய வரிகளிலிருந்து கிடைக்கும் பங்கு Share in Central Tax	27,099.70	31,707.09	30,638.87	33,978.47
1.3 மாநிலத்தின் சொந்த வரி அல்லாத வருவாய் State's Own Non Tax Revenue	10,764.00	11,301.11	14,699.71	13,326.90
1.4 மத்திய அரசிடமிருந்து பெறும் உதவி மானியங்கள் Grants in Aid from Central Government	14,679.44	20,626.87	25,101.70	25,602.74
1.4.4 நிதிக்குழுவின் மானியங்கள் Finance Commission Grants	1,951.04	4,441.67	4,559.57	5,921.52
1.4.5 மத்திய அரசு பொறுப்பேற்கும் திட்டங்கள் Centrally Sponsored Schemes	10,982.97	13,204.42	14,604.92	13,365.25
1.4.6 மாநிலத்திற்கான ஏனைய மாற்றுகள் / மானியங்கள் Other Transfer / Grants to States	1,745.42	2,980.78	5,937.22	6,315.97
2. வருவாய் கணக்கில் செலவுகள்	167,873.63	193,742.06	199,937.72	212,035.93
REVENUE EXPENDITURE				
2.1 வளர்ச்சிக்கான செலவினம் Developmental Expenditure	107,263.75	122,376.46	124,908.72	131,545.60
2.2 வளர்ச்சியற்ற செலவினம் Non Developmental Expenditure	60,609.89	71,365.60	75,029.00	80,490.33
அதில் வட்டி செலுத்துதல் of which Interest Payments	26,627.28	29,624.43	29,160.13	33,226.27
ஓய்வூதியங்கள் Pensions	20,420.65	25,362.20	27,950.10	29,627.11
3. மூலதனக் கணக்கில் செலவுகள்	20,203.20	28,282.76	26,191.98	31,251.21
CAPITAL EXPENDITURE				
3.1 வளர்ச்சிக்கான செலவினம் Developmental Expenditure	19,747.41	27,299.73	25,587.54	30,269.40
3.2 வளர்ச்சியற்ற செலவினம் Non Developmental Expenditure	455.78	983.03	604.45	981.80

இனங்கள் Items	2017-2018 கணக்குகள் Accounts	2018-2019 வரவு செலவு திட்ட மதிப்பீடு Budget Estimate	2018-2019 திருத்த மதிப்பீடு Revised Estimate	2019-2020 வரவு செலவு திட்ட மதிப்பீடு Budget Estimate
(1)	(2)	(3)	(4)	(5)
	(ரூபாய் கோடியில்)		(₹ in Crores)	
4. கடன்களும் முன்பணங்களும் – செலவுகள்	6,517.03	4,302.03	6,856.92	3,677.48
LOANS AND ADVANCES- DISBURSEMENTS				
4.1 வளர்ச்சி நோக்கத்திற்காக Developmental Purposes	6,210.48	3,965.76	6,532.80	3,352.71
4.2 வளர்ச்சியற்ற நோக்கத்திற்காக Non Developmental Purpose	306.55	336.27	324.12	324.77
5. மூலதன வரவுகள் (பொது கணக்கு நீங்கலாக)	54,196.15	63,258.98	64,397.45	64,045.53
CAPITAL RECEIPT (Excluding Public Accounts)				
5.1 உள்நாட்டு கடன்கள் (வழி வகை முன்பணம் நீங்கலாக) Internal Debt (excluding Ways & Means Advances)	42,968.86	53,064.93	54,582.18	55,701.00
5.1.1 சட்டப்படியான கடன் தீர்ப்பு திறன் விகிதம் அடிப்படையிலான வெளிச்சந்தை கடன்கள் (பெரு மொத்தம்) Statutory Liquidity Ratio (SLR) Based Market Borrowings (Gross)	40,965.37	50,527.40	52,027.40	53,200.00
5.1.2 பேரக் கடன்கள் (வரவு செலவில் திட்டமிடப்பட்டது) Negotiated Loans (Budgeted)	2,003.49	2,537.53	2,554.78	2,501.00
5.2 மத்திய அரசிடமிருந்து பெறும் கடன்கள் Loans from Central Government	2,752.70	4,599.42	2,967.09	3,277.44
5.2.1 மாநிலத் திட்டத்தில் சேராத பணிகளுக்கான கடன்கள் Loans for Non-Plan Schemes
5.2.2 மாநிலத் திட்டப் பணிகளுக்கான கடன்கள் Loans State Plan Schemes
5.2.3 மத்திய திட்டப் பணிகளுக்கான கடன்கள் Loans for Central Plan Schemes
5.2.4 மத்திய அரசு பொறுப்பேற்கும் திட்டப் பணிகளுக்கான கடன்கள் Loans for Centrally Sponsored Schemes
5.2.5 வெளிநாட்டு நிதியுதவி பெறும் கடன்கள் Loans for Externally Aided Project	2,752.70	4,599.42	2,967.09	3,277.44
5.3 இந்திய ரிசர்வ் வங்கியிடமிருந்து பெறப்பட்ட வழிவகை முன்பணங்களின் நிகர மாற்றம் Net Change in W&M Advances from RBI
5.4 மத்திய அரசின் வழிவகை முன்பணங்கள் Ways & Means Advances from Centre

இனங்கள் Items		2017-2018 கணக்குகள் Accounts	2018-2019 வரவு செலவு திட்ட மதிப்பீடு Budget Estimate	2018-2019 திருத்த மதிப்பீடு Revised Estimate	2019-2020 வரவு செலவு திட்ட மதிப்பீடு Budget Estimate
(1)		(2)	(3)	(4)	(5)
		(ரூபாய் கோடியில்)	(₹ in Crores)		
5.5	கடன்களையும் முன்பணங்களையும் வசூலித்தல் Recovery of Loans and Advances	8,472.35	5,594.64	6,848.19	5,067.09
5.6	பங்கு விற்பனை Disinvestment
5.8	எதிர்பாராச் செலவு நிதிக்கு நிதியொதுக்கம் (நிகரம்) Appropriation to Contingency Fund (Net)
5.9	தொகுப்பு நிதிக்கு ஏனைய மூலதனக் கணக்கிலான வரவுகள் Other capital receipts into Consolidated Fund	2.24
6.	பொதுக் கடன் – திருப்பி செலுத்துதல் (வழிவகை முன்பணம் நீங்கலாக) PUBLIC DEBT REPAYMENTS (excluding Ways and Means Advance)	8,990.85	15,325.88	15,373.45	17,591.50
7.	பொதுக்கணக்கு (நிகரம்) PUBLIC ACCOUNT (Net)	3,333.18	1,919.98	3,450.32	2,773.14
	அதில் வருங்கால வைப்பு நிதி (நிகரம்) of which Provident Fund (Net)	2,305.45	1,599.39	1,860.71	1,582.76
	சேமநிதி (நிகரம்) Reserve Fund (Net)	535.47	1,275.21	1,798.68	1,858.81
	வைப்புத்தொகைகளும் முன்பணங்களும் (நிகரம்) (வரவு செலவு திட்டமிடப்பட்டது) Deposits & Advances (net) (Budgeted)	3,523.47	1,484.79	-1,807.43	-1,659.38
	அனாமத்து மற்றும் பல்வகை (நிகரம்) Suspense & Miscellaneous (Net)	-3,053.00	-2,471.75	1,568.08	960.66
	அதில் ரொக்க இருப்பு மூதலீட்டு கணக்கிலிருந்து தொகை எடுத்தல் (நிகரம்) of which Withdrawal from C.B. Investment Account (Net)	-3,440.74	1,463.67	9,613.59	499.18
	தொகை செலுத்துதல் (நிகரம்) Remittances (Net)	-7.17	7.72
	அதில் மாநிலங்களுக்கிடையிலான கடன் தீர்ப்பு (நிகரம்) of which Inter State Suspense (Net)	-5.34
	ஏனைய (நிகரம்) Other Net	28.95	24.62	30.29	30.29

2. பேரியல் பொருளாதாரக் கட்டமைப்பு குறித்த விவர அறிக்கை
2. MACRO ECONOMIC FRAME WORK STATEMENT

பொருளாதார செயல்பாடு குறித்த ஒரு கண்ணோட்டம்

Economic Performance at a Glance

தெரிவு செய்யப்பட்ட பேரியல் பொருளாதார மற்றும் நிதிக் குறியீடுகளின் போக்குகள்

Trends in Selected Macro Economic and Fiscal Indicators

இனங்கள் Items	உண்மையான மதிப்பு (ரூபாய் கோடியில்) Absolute Value (₹ in Crores)			சதவீத மாற்றங்கள் Percentage Changes	
	2015-2016	2016-2017	2017-2018	2016-2017	2017-2018
	(1)	(2)	(3)	(4)	(5)
அரசு நிதிகள் Government Finances					
1. வருவாய் வரவுகள் (2+3) Revenue Receipts (2+3)	129,007.87	140,231.13	146,279.75	8.70%	4.31%
2. வரி வருவாய் Tax Revenue	100,829.94	110,479.17	120,836.31	9.57%	9.37%
2.1 சொந்த வரிவருவாய் Own Tax Revenue	80,476.08	85,941.41	93,736.61	6.79%	9.07%
2.2 மத்திய வரிகளில் மாநிலத்தின் பங்கு State's Share in Central Taxes	20,353.86	24,537.76	27,099.70	20.56%	10.44%
3. வரி அல்லாத வருவாய் Non Tax Revenue	28,177.93	29,751.96	25,443.44	5.59%	-14.48%
3.1 மாநிலத்தின் சொந்த வரி அல்லாத வருவாய் State's Own Non Tax Revenue	8,918.31	9,913.76	10,764.00	11.16%	8.58%
3.2 மத்திய அரசிடமிருந்து பெறும் உதவி மானியங்கள் Grants-in-aid from Central Government	19,259.62	19,838.20	14,679.44	3.00%	-26.00%
4. மூலதன வரவுகள் (பொதுக்கணக்கு நீங்கலாக) Capital Receipts (excluding Public Account)	36,750.35	69,691.43	54,196.15	89.63%	-22.23%
4.1 கடன்களின் வசூல் Recovery of Loans	683.81	3,547.96	8,472.35	418.85%	138.79%
4.2 ஏனைய வரவுகள் Other Receipts	...	0.79	2.24	...	183.02%
4.3 கடன்கள் மற்றும் ஏனைய செலவுப் பொறுப்புகள் Borrowing and Other Liabilities	36,066.54	66,142.67	45,721.55	83.39%	-30.87%
5. மொத்த வரவுகள் (1+4) Total Receipts (1+4)	165,758.22	209,922.56	200,475.90	26.64%	-4.50%
6. மொத்தச் செலவு Total Expenditure	162,319.24	199,951.24	194,593.86	23.18%	-2.68%
6.1 வருவாய்க் கணக்கில் செலவு Revenue Expenditure	140,993.23	153,195.26	167,873.63	8.65%	9.58%

இனங்கள் Items	உண்மையான மதிப்பு (ரூபாய் கோடியில்) Absolute Value (₹ in Crores)			சதவீத மாற்றங்கள் Percentage Changes	
	2015-2016	2016-2017	2017-2018	2016-2017	2017-2018
	(2)	(3)	(4)	(5)	(6)
அதில் Of which
(அ) வட்டி செலுத்துதல் (a) Interest payments	18,162.81	21,448.58	26,627.28	18.09%	24.14%
(ஆ) மானியங்கள் (b) Subsidies	12,315.14	16,091.73	15,229.79	30.67%	-5.36%
(இ) ஊதியங்கள் மற்றும் சம்பளங்கள் (c) Wages & Salaries	38,984.23	42,035.09	47,056.71	7.83%	11.95%
(ஈ) ஓய்வூதியம் வழங்குதல் (d) Pension Payments	16,892.04	18,432.11	20,420.65	9.12%	10.79%
6.2 மூலதனச் செலவு Capital Expenditure	21,326.02	46,755.98	26,720.23	119.24%	-42.85%
7. பொதுக் கணக்கு (நிகரம்) Public Account (Net)	3,186.29	-2,041.79	3,333.18	-164.08%	-263.25%
8. வருவாய் பற்றாக்குறை / உபரி (- / +) Revenue Deficit / Surplus (-/+)	-11,985.35	-12,964.13	-21,593.88	8.17%	66.57%
9. நிதிப் பற்றாக்குறை Fiscal Deficit	-32,627.56	-56,171.35	-39,839.52	72.16%	-29.08%
10. தொடக்கப் பற்றாக்குறை / உபரி (- / +) Primary Deficit / Surplus (-/+)	-14,464.74	-34,721.97	-13,212.24	140.05%	-61.95%
குறிப்பு Memo
இந்திய ரிசர்வ் வங்கியிலிருந்து பெறும் வழிவகை முன்பணத்தின் சராசரி தொகை Average Amount of WMA from RBI ^
இந்திய ரிசர்வ் வங்கியிடமிருந்து பெறும் மிகைப்பற்றின் சராசரித் தொகை Average amount of OD from RBI ^
மிகைப்பற்று நாட்களின் எண்ணிக்கை Number of days of OD
மிகைப்பற்று பெறப்பட்ட நேர்வுகளின் எண்ணிக்கை Number of occasions of OD

^ ஒவ்வொரு நாளிலும் உள்ளடையான (விடுமுறை நாட்கள் உட்பட) வழிவகை முன்பணத்தின் எஞ்சியுள்ள தொகையை கூட்டி அதனை ஏப்ரல் முதல் மார்ச் வரையுள்ள மொத்த நாட்களின் எண்ணிக்கையால் வகுப்பதன் மூலம் வழிவகை முன்பணத்தின் / மிகைப்பற்றின் அடுத்த ஆண்டு சராசரித் தொகை கணக்கிடப்படுகிறது.

^ The average amount of WMA/OD of the next year is calculated by summing up the outstanding of WMA as on each day (including holidays) and dividing it by the total number of days during April to March.

3. தெரிவு செய்யப்பட்ட நிதிநிலைக் குறியீடுகள்

3. SELECTED FISCAL INDICATORS

நிதிநிலைக் குறியீடுகள் FISCAL INDICATORS	2017-2018 கணக்குகள் Accounts	2018-2019 வரவு செலவுத் திட்ட மதிப்பீடு Budget Estimate	2018-2019 திருத்த மதிப்பீடு Revised Estimate	2019-2020 வரவு செலவுத் திட்ட மதிப்பீடு Budget Estimate
1. மாநிலத்தின் மொத்த உள்நாட்டு உற்பத்தி மதிப்பில் சதவீதமாக மொத்த நிதிப்பற்றாக்குறை Gross Fiscal Deficit as Percentage of GSDP	2.76%	2.79%	2.85%	2.56%
2. மொத்த நிதிப்பற்றாக்குறையில் சதவீதமாக வருவாய் உபரி(+)/ பற்றாக்குறை(-) Revenue Surplus(+) / Deficit(-) as Percentage of Gross Fiscal Deficit	-54.20%	-39.32%	-42.44%	-32.40%
3. மாநிலத்தின் மொத்த உள்நாட்டு உற்பத்தி மதிப்பில் சதவீதமாக வருவாய் உபரி(+)/ பற்றாக்குறை(-) Revenue Surplus(+) / Deficit(-) as Percentage of GSDP	-1.49%	-1.10%	-1.21%	-0.83%
4. மொத்த வருவாய் வரவுகளின் சதவீதமாக வருவாய் உபரி(+)/ பற்றாக்குறை(-) Revenue Surplus(+) / Deficit(-) as Percentage of TRR	-14.76%	-9.92%	-10.70%	-7.24%
5. i) மாநிலத்தின் மொத்த உள்நாட்டு உற்பத்தி மதிப்பு மீது மொத்த செலவுப் பொறுப்புகள் (சேமநிதிகள் மற்றும் வைப்புத்தொகைகள் நீங்கலாக) (சதவீதம்) Total Liabilities (excluding Reserve Fund and Deposits) over GSDP (%)	21.48%	22.29%	22.21%	23.02%
ii) மாநிலத்தின் மொத்த உள்நாட்டு உற்பத்தி மதிப்பு மீது மொத்த செலவுப் பொறுப்புகள் (சேமநிதிகள் மற்றும் வைப்புத்தொகைகள் உட்பட) (சதவீதம்) Total Liabilities (including Reserve Fund and Deposits) over GSDP (%)	22.59%	23.00%	23.22%	23.96%
6. i) மொத்த வருவாய் வரவுகள் மீதான மொத்தச் செலவுப் பொறுப்புகள் (சேமநிதிகள் மற்றும் வைப்புத்தொகைகள் நீங்கலாக) (சதவீதம்) Total Liabilities (excluding Reserve Fund and Deposits) over Total Revenue Receipts (%)	212.22%	201.90%	196.27%	201.04%
ii) மொத்த வருவாய் வரவுகள் மீதான மொத்தச் செலவுப் பொறுப்புகள் (சேமநிதிகள் மற்றும் வைப்புத்தொகைகள் உட்பட) (சதவீதம்) Total Liabilities (including Reserve Fund and Deposits) over Total Revenue Receipts (%)	223.21%	208.30%	205.17%	209.27%
7. i) மாநிலத்தின் சொந்த வருவாய் வரவுகள் மீதான மொத்தச் செலவுப் பொறுப்புகள் (சேமநிதிகள் மற்றும் வைப்புத்தொகைகள் நீங்கலாக) (சதவீதம்) Total Liabilities (excluding Reserve Fund and Deposits) over State's Own Revenue Receipts (%)	297.06%	287.16%	283.87%	287.75%
ii) மாநிலத்தின் சொந்த வருவாய் வரவுகள் மீதான மொத்தச் செலவுப் பொறுப்புகள் (சேமநிதிகள் மற்றும் வைப்புத்தொகைகள் உட்பட) (சதவீதம்) Total Liabilities (including Reserve Fund and Deposits) over State's Own Revenue Receipts (%)	312.46%	296.27%	296.75%	299.53%
8. வருவாய் செலவுகளில் மாநிலத்தின் சொந்த வருவாய் வரவுகள் (சதவீதம்) State's Own Revenue Receipts to Revenue Expenditure (%)	62.25%	63.96%	62.46%	65.15%

நிதிநிலைக் குறியீடுகள் FISCAL INDICATORS		2017-2018 கணக்குகள் Accounts	2018-2019 வரவு செலவுத் திட்ட மதிப்பீடு Budget Estimate	2018-2019 திருத்த மதிப்பீடு Revised Estimate	2019-2020 வரவு செலவுத் திட்ட மதிப்பீடு Budget Estimate
9.	மொத்த நிதிப்பற்றாக்குறையின் சதவீதமாக மூலதனச் செலவு Capital Outlay as Percentage of Gross Fiscal Deficit	50.71%	63.58%	57.54%	70.74%
10.	வருவாய் வரவுகளின் சதவீதமாக வட்டி செலுத்துதல் Interest Payment as Percentage of Revenue Receipts	18.20%	16.81%	16.14%	16.80%
11.	வருவாய் வரவுகளின் சதவீதமாக சம்பளம் குறித்த செலவு Salary Expenditure as Percentage of Revenue Receipts	30.75%	29.60%	28.16%	28.02%
12.	வருவாய் வரவுகளின் சதவீதமாக ஓய்வூதியம் குறித்த செலவு Pension Expenditure as Percentage of Revenue Receipts	13.96%	14.39%	15.47%	14.98%
13.	மொத்தத் தொகை வழங்கலின் சதவீதமாக வளர்ச்சி அல்லாத செலவினம் Non-Development expenditure as percentage of aggregate disbursements	31.54%	32.12%	32.60%	33.12%
14.	மொத்த வரி வரவுகளின் சதவீதமாக வரி அல்லாத வருவாய் Non-Tax Revenue as Percentage of TRR	7.36%	6.41%	8.14%	6.74%

4. மாநில அரசு பொறுப்புகளின் அம்சங்கள்
4. COMPONENTS OF STATE GOVERNMENT LIABILITIES

(ரூபாய் கோடிமில்) (Rupees in Crores)

பொறுப்புகள் LIABILITIES	1-4-2017 நாளன்று உள்ள நிலுவை	நிதியாண்டில் கோரப்பட்டவை			நிதியாண்டில் திருப்பிச் செலுத்தப்பட்டவை/ மீட்கப்பட்டவை			மார்ச்சு இறுதி நாளன்று உள்ள நிலுவை		
	(2)	2017-2018 கணக்குகள் Accounts	2018-2019 திருத்த மதிப்பீடு Revised Estimate	2019-2020 வரவு செலவுத் திட்ட மதிப்பீடு Budget Estimate	2017-2018 கணக்குகள் Accounts	2018-2019 திருத்த மதிப்பீடு Revised Estimate	2019-2020 வரவு செலவுத் திட்ட மதிப்பீடு Budget Estimate	2017-2018 கணக்குகள் Accounts	2018-2019 திருத்த மதிப்பீடு Revised Estimate	2019-2020 வரவு செலவுத் திட்ட மதிப்பீடு Budget Estimate
		(3)	(4)	(5)	(6)	(7)	(8)	(9)	(10)	(11)
1. வெளிச்சந்தைக் கடன்கள் Market Borrowings	182,942.19	40,965.37	52,027.40	53,200.00	4,942.49	10,848.67	12,598.96	218,965.07	260,143.80	300,744.84
2. மத்திய அரசிடமிருந்து பெறும் கடன்கள் Loans from Central Government	14,337.94	2,752.70	2,967.09	3,277.44	955.71	1,196.59	1,406.67	16,134.93	17,905.43	19,776.20
அதில், வெளிநாட்டு நிதி உதவியோடு திட்டங்கள் of which, EAP (on Back to Back Basis)	10,799.33	2,742.13	2,967.09	3,277.44	530.94	770.40	980.72	13,010.52	15,207.21	17,503.94
3. தேசிய சிறுசேமிப்பு நிதிக்கு வெளியிடப்பட்ட சிறப்புப் பிணைய பத்திரங்கள் Special Securities issued to the National Small Savings Fund	23,104.43	1,749.03	1,777.18	1,803.08	21,355.40	19,578.22	17,775.14
4. நிதி நிறுவனங்கள் / வங்கிகளிடமிருந்து கடன்கள் Borrowings from Financial Institutions / Banks	31,654.05	2003.49	2,554.78	2,501.00	1343.62	1551.00	1782.78	32,313.92	33,317.69	34,035.90
5. இந்திய ரிசர்வ் வங்கியிடமிருந்து வழிவகை முன்பணம் / மிகைப்பற்று Ways and Means Advances / Overdraft from Reserve Bank of India
Public Debt பொதுக்கடன்கள்	252,038.61	45,721.56	57,549.27	58,978.44	8,990.85	15,373.44	17,591.49	288,769.32	330,945.14	372,332.09

பொறுப்புகள் LIABILITIES	1-4-2017 நாளன்று உள்ள நிலுவை	நதியாண்டில் கோரப்பட்டவை			நதியாண்டில் திருப்பிச் செலுத்தப்பட்டவை/ மீட்கப்பட்டவை			Outstanding at the end of March		
	Outstanding as on 1st April 2017	2017-2018 கணக்குகள் Accounts	2018-2019 திருத்த மதிப்பீடு Revised Estimate	2019-2020 வரவு செலவுத் திட்ட மதிப்பீடு Budget Estimate	2017-2018 கணக்குகள் Accounts	2018-2019 திருத்த மதிப்பீடு Revised Estimate	2019-2020 வரவு செலவுத் திட்ட மதிப்பீடு Budget Estimate	2017-2018 கணக்குகள் Accounts	2018-2019 திருத்த மதிப்பீடு Revised Estimate	2019-2020 வரவு செலவுத் திட்ட மதிப்பீடு Budget Estimate
		(2)	(3)	(4)	(5)	(6)	(7)	(8)	(9)	(10)
6. சிறுசேமிப்பு, வருங்கால வைப்பு நிதி முதலியன Small Savings, Provident Funds, etc.	19,325.47	8,389.96	8,089.46	9,006.81	6,055.56	6,198.46	7,393.75	21,659.87	23,550.87	25,163.93
வரவு செலவுத் திட்டப்படியான கடன்கள் Budgetary Borrowings	271,364.08	54,111.52	65,638.73	67,985.25	15,046.41	21,571.90	24,985.24	310,429.19	354,496.01	397,496.01
7 சேமிப்புகள் Reserve Funds	1341.57	6,590.94	6,892.34	5,817.25	6055.46	5,093.66	3,958.44	1877.05	3675.73	5,534.54
8 வைப்புத்தொகைகள் Deposits	10,688.17	101,385.48	89,929.24	105,054.54	97,862.00	91,736.69	106,713.35	14,211.65	12,404.20	10,745.39
மொத்தம் - பொறுப்புகள் மேல்க்கை முன்பணம்/மிகைப்பற்று நீங்கலாக TOTAL - Liabilities (excluding WMA / OD)	283,393.83	162,087.92	162,460.30	178,857.03	118,963.86	118,402.25	135,657.03	326,517.89	370,575.94	413,775.94

பதின்மூன்றாம் நிதிக்குழுவின் பரிந்துரைகளின் அடிப்படையில் இந்த விவர அறிக்கை மாற்றியமைக்கப்பட்டுள்ளது.

The statement is revised based on the recommendation of the Thirteenth Finance Commission.

5. மாநில அரசின் பொறுப்புகள் குறித்த நிறையிட்ட சராசரி வட்டி வீதங்கள்
5. Weighted Average Interest Rates on State Government Liabilities

பொறுப்புகள் LIABILITIES	நிதியாண்டில் கோரப்பட்டவை Raised during the Fiscal Year ^		நிலுவைத் தொகை (மார்ச் - முடிவு) Outstanding Amount (End-March)	
	2017-2018 கணக்குகள் Accounts	2018-2019 திருத்த மதிப்பீடு Revised Estimate	2017-2018 கணக்குகள் Accounts	2018-2019 திருத்த மதிப்பீடு Revised Estimate
(1)	(2)	(3)	(4)	(5)
1. வெளிச்சந்தைக் கடன்கள் Market Borrowings	7.57%	8.28%	8.30%	8.17%
2. மத்திய அரசிடமிருந்து கடன்கள் (வெளிநாட்டு நிதி உதவிபெறும் திட்டத்திற்கான கடன்கள் நீங்கலாக) Loans from Centre (excluding EAP Back to Back Loans)	9.00%	9.00%	8.25%	8.27%
3. வெளிநாட்டு நிதி உதவிபெறும் திட்டத்தின்கீழ் பெறப்படும் கடன்கள் Loans for Externally Aided Projects (on Back to Back Basis)	2.77%	3.82%	2.11%	2.34%
4. தேசிய சிறுசேமிப்பு நிதிக்கு வெளியிடப்பட்ட சிறப்புப் பிணைய பத்திரங்கள் Special Securities issued to the National Small Savings Fund	0.00%	0.00%	9.60%	9.60%
5. நிதி நிறுவனங்கள் / வங்கிகளிடமிருந்து கடன்கள் Borrowings from Financial Institutions / Banks	5.70%	5.07%	6.78%	6.91%
6. இந்திய ரிசர்வ் வங்கியிடமிருந்து வழிவகை முன்பணம் / மிகைப்பற்று Ways and Means Advance / Overdrafts from Reserve Bank of India β	0.00%	0.00%	6.00%	6.50%
7. சிறுசேமிப்பு, வருங்கால வைப்பு நிதி முதலியன Small Savings, Provident Funds, etc.	7.78% \$	7.80% @	7.78% \$	7.80% @
மொத்தம் இந்திய ரிசர்வ் வங்கியிடமிருந்து பெறப்பட்ட வழிவகை முன்பணங்கள் / மிகைப்பற்று நீங்கலாக Total * (excluding WMA/OD from RBI)	7.23%	7.91%	8.06%	7.95%

^ நிறையிட்ட சராசரி வட்டி வீதமானது, வாங்கப்பட்ட கடன்களுக்குத் தொடர்புடையதாகும்.

Weighted average interest rate where the respective weight is the amount borrowed.

* நிறையிட்ட சராசரி வட்டி வீதமானது, ஒவ்வொரு வகைப்பாட்டின்கீழ் பெறப்பட்ட கடன்களுக்குத் தொடர்புடையதாகும்.

Weighted average interest rate where the weights are the amount of the respective components of State Government liabilities.

β

இந்திய ரிசர்வ் வங்கியிடமிருந்து பெறப்படும் வழிவகை முன்பணம் / மிகைப்பற்று ஆகியவற்றின் மீதான வட்டியானது ரீபோ வீதத்துடன் தொடர்புடையது. 01.06.2005 முதல் மாநில அரசால் இந்திய ரிசர்வ் வங்கியிடமிருந்து வழிவகை முன்பணம் / மிகைப்பற்று ஏதும் பெறப்படவில்லை. இக்கால கட்டத்தில் அவ்வப்பொழுது நிலவிவந்த ரீபோ வீதங்களானவை : 07.12.2016 முதல் 01.08.2017 முடிய 6.25%; 02.08.2017 முதல் 05.06.2018 முடிய 6.00%; 06.06.2018 முதல் 31.07.2018 முடிய 6.25%; 01.08.2018 முதல் 6.50% ஆக மாற்றியமைக்கப்பட்டது.

Interest on Ways and Means Advances(WMA) / Overdraft (OD) from Reserve Bank of India is linked to Repo rate. The Government has not availed WMA / OD from Reserve Bank of India since 01.06.2005. The effective Repo rates from time to time during the period were: 6.25% from 07.12.2016 to 01.08.2017; 6.00% from 02.08.2017 to 05.06.2018; 6.25% from 06.06.2018 to 31.07.2018 and 6.50% from 01.08.2018 to till date.

\$ இக்கால கட்டத்தில் அவ்வப்பொழுது நிலவிவந்த வட்டி வீதங்களானவை: 01.04.2017 முதல் 30.06.2017 முடிய 7.90%, 01.07.2017 முதல் 31.12.2017 முடிய 7.80%. மற்றும் 01.01.2018 முதல் 31.03.2018 முடிய 7.60%.

The interest rates from time to time during the period were : 7.90% from 01.04.2017 to 30.06.2017, 7.80% from 01.07.2017 to 31.12.2017 and 7.60% from 01.01.2018 to 31.03.2018.

@

இக்கால கட்டத்தில் அவ்வப்பொழுது நிலவிவந்த வட்டி வீதங்களானவை: 01.04.2018 முதல் 30.09.2018 முடிய 7.60% மற்றும் 01.10.2018 முதல் 31.03.2019 முடிய 8.00%.

The interest rates from time to time during the period were : 7.60% from 01.04.2018 to 30.09.2018 and 8.00% from 01.10.2018 to 31.03.2019.

6. நடுத்தரக்கால நிதிக் கொள்கை குறித்த விவர அறிக்கை

6. MEDIUM TERM FISCAL POLICY STATEMENT

நிதிநிலைக் குறியீடுகள் - படிப்படியாக இலக்கு நிர்ணயித்தல்

Fiscal Indicators - Rolling Targets

குறியீடுகள் INDICATORS	2017-2018 கணக்குகள் Accounts	2018-2019 வரவு செலவுத் திட்ட மதிப்பீடு Budget Estimate	2018-2019 திருத்த மதிப்பீடு Revised Estimate	2019-2020 வரவு செலவுத் திட்ட மதிப்பீடு Budget Estimate	அடுத்த இரண்டாண்டுகளுக்கான இலக்குகள் Targets for next two years	
					2020-2021	2021-2022
1. மொத்த வருவாய் வரவுகளின் (TRR) சதவீதமாக வருவாய் உபரி(+) / பற்றாக்குறை(-) Revenue Surplus(+)/ Deficit(-) as percentage of Total Revenue Receipts (TRR)	-14.76%	-9.92%	-10.70%	-7.24%	-4.58%	-2.03%
2. மாநிலத்தின் மொத்த உள்நாட்டு உற்பத்தி மதிப்பின் சதவீதமாக நிதிப் பற்றாக்குறை Fiscal Deficit as percentage of GSDP	2.76%	2.79%	2.85%	2.56%	2.39%	2.25%
3. மாநிலத்தின் மொத்த உள்நாட்டு உற்பத்தி மதிப்பின் சதவீதமாக எஞ்சியுள்ள மொத்த நிலுவைப் பொறுப்புகள் Total Outstanding Liabilities* as percentage of GSDP	21.48%	22.29%	22.21%	23.02%	23.29%	23.37%
4. மாநிலத்தின் மொத்த உள்நாட்டு உற்பத்தி மதிப்பின் சதவீதமாக மாநில சொந்த வரிவருவாய் State's Own Tax Revenue as percentage of GSDP	6.49%	7.06%	6.90%	7.23%	7.43%	7.64%

* வழிவகை முன்பணம், சேமநிதிகள் மற்றும் வைப்புத்தொகைகள் நீங்கலாக எஞ்சியுள்ள மொத்த நிலுவைப் பொறுப்புகள்.

Total Outstanding Liabilities excluding Ways and Means Advance, Reserve Funds & Deposits.

பிரிவு – V
SECTION – V

மத்திய நிதிக் குழுவின் பரிந்துரைகளின்படி
கூடுதல் விவர அறிக்கைகள்

ADDITIONAL DISCLOSURE STATEMENTS IN TERMS OF
CENTRAL FINANCE COMMISSION RECOMMENDATIONS

1. மத்திய அரசிடமிருந்து பெறப்படுபவை
Central Transfer
 2. 2017-2018 மற்றும் 2018-2019ஆம் நிதி ஆண்டுகளில் மாநில வரிகளின் முக்கிய இனங்களில் வழங்கப்பட்ட வரி விலக்கு/குறைப்பு குறித்த அட்டவணை
Statement of Tax Exemption/Reduction on Major State Taxes for the financial years 2017-2018 and 2018-2019
 3. 2019-2020ஆம் ஆண்டுக்கான முக்கிய வரிகளின் இணக்கச் செலவுகள்
Compliance Cost of Major Taxes for the year 2019-2020
 4. மூலதனச் செலவுகளின் வருவாய் விளைவுகள்
Revenue Consequences of Capital Expenditure
 5. அரசு-தனியார் பங்களிப்புடன் கூடிய திட்டங்களின் பொறுப்புகள்
Liabilities in Public Private Partnership Projects
-

1. மத்திய அரசிடமிருந்து பெறப்படுபவை

1. CENTRAL TRANSFER

(அ) மத்திய வரிகளிலிருந்து மாநிலத்திற்கு கிடைக்கும் பங்கு

(A) State's Share in Central Taxes

(ரூபாய் கோடியில்) (Rupees in Crore)

வரிசை எண். S.No.	தலைப்புகள் Heads	2017-2018 கணக்குகள் Accounts	2018-2019 வரவு செலவுத் திட்ட மதிப்பீடு Budget Estimate	2018-2019 திருத்த மதிப்பீடு Revised Estimate	2019-2020 வரவு செலவுத் திட்ட மதிப்பீடு Budget Estimate
1	மத்திய சரக்குகள் மற்றும் சேவைகள் வரி Central Goods and Services Tax	382.92	10,203.86	8,165.29	10,283.57
2	ஒருங்கிணைந்த சரக்குகள் மற்றும் சேவைகள் வரி Integrated Goods and Services Tax	2,735.56	844.83	0.00	0.00
3	கூட்டு நிறுவன வரி Corporation Tax	8,298.06	9,150.68	10,654.53	11,003.97
4	கூட்டு நிறுவன வரி நீங்கலாக ஏனைய வருமானம் மீதான வரிகள் Taxes on Income other than Corporation Tax	7,007.12	7,927.73	7,846.62	9,245.43
5	செல்வத்தின் மீது வரிகள் Taxes on Wealth	-0.25	2.85	3.91	-0.30
6	சங்க வரி Customs	2,734.70	1,800.71	2,171.71	2,135.06
7	மத்திய ஆயத் தீர்வைகள் Union Excise Duties	2,858.60	1,607.67	1,443.23	1,310.74
8	சேவை வரி Service Tax	3,082.99	107.56	282.27	0.00
9	ஏனைய வரிகளும் தீர்வைகளும் Other Taxes & Duties	0.00	61.20	71.31	0.00
	மொத்தம் TOTAL	27,099.70	31,707.09	30,638.87	33,978.47

பதினான்காம் நிதிக்குழுவின் பரிந்துரையின் அடிப்படையில் 2015-2016 ஆம் ஆண்டு முதல் மத்திய வரிகளில் சேவை வரி நீங்கலாக ஏனைய வரிகளில், தமிழ்நாட்டின் பங்கு 4.023 சதவீதமாகவும், சேவை வரியில் பங்கு 4.104 சதவீதமாகவும் உள்ளது.

As per the recommendations of Fourteenth Finance Commission, the share of Tamil Nadu is 4.023% in all Central taxes except Service Tax and in respect of Service Tax it is 4.104% since 2015-16.

(ஆ) மத்திய அரசிடமிருந்து மாநிலத்திற்கு கிடைக்கப்பெறும் தொகுப்பு வாரியான உதவி மானியங்கள்

(B) Statement of Central Grants to States, into constituent flows

(ரூபாய் கோடியில்) (Rupees in Crore)

வரிசை எண். S.No.	தலைப்புகள் Heads	2017-2018 கணக்குகள் Accounts	2018-2019 வரவு செலவுத் திட்ட மதிப்பீடு Budget Estimate	2018-2019 திருத்த மதிப்பீடு Revised Estimate	2019-2020 வரவு செலவுத் திட்ட மதிப்பீடு Budget Estimate
1)	திட்டத்தில் சேராத பணிகளுக்கு மானியங்கள் GRANTS FOR NON PLAN SCHEMES				
1	14 வது நிதிக்குழுவின் பரிந்துரையின் அடிப்படையிலான மானியங்கள் Grants as per the recommendations of 14th Finance Commission	0.00	0.00	0.00	0.00

ரூபாய் கோடியில் (Rupees in Crore)

வரிசை எண். S.No.	தலைப்புகள் Heads	2017-2018 கணக்குகள் Accounts	2018-2019 வரவு செலவுத் திட்ட மதிப்பீடு Budget Estimate	2018-2019 திருத்த மதிப்பீடு Revised Estimate	2019-2020 வரவு செலவுத் திட்ட மதிப்பீடு Budget Estimate
2	மதிப்புக்கூட்டு வரி அமல்படுத்துதல்/ மத்திய விற்பனை வரி குறைத்ததன் காரணமாக ஏற்படும் வருவாய் இழப்பை ஈடு செய்வதற்கான மானியங்கள் Grants towards compensation for introduction of Value Added Tax / phasing out of Central Sales Tax	0.00	0.00	0.00	0.00
3	திட்டத்தில் சேராத பணிகளுக்கான ஏனைய மானியங்கள் Other Grants for Non Plan Schemes	0.00	0.00	0.00	0.00
	மொத்தம் TOTAL	0.00	0.00	0.00	0.00
II)	மாநிலத் திட்டப் பணிகளுக்கு மானியங்கள் GRANTS FOR STATE PLAN SCHEMES				
1	வழக்கமான மத்திய நிதியுதவி Normal Central Assistance	0.00	0.00	0.00	0.00
2	வெளிநாட்டு நிதியுதவி பெறும் திட்டங்களுக்கு கூடுதல் மத்திய நிதியுதவி Additional Central Assistance for Externally Aided Projects	0.00	0.00	0.00	0.00
3	ஏனைய திட்டங்களுக்கான கூடுதல் மற்றும் சிறப்பு மத்திய நிதியுதவி Additional / Special Central Assistance for Other Schemes	0.00	0.00	0.00	0.00
	மொத்தம் TOTAL	0.00	0.00	0.00	0.00
III)	மத்திய திட்டப் பணிகளுக்கு மானியங்கள் GRANTS FOR CENTRAL PLAN SCHEMES	0.00	0.00	0.00	0.00
IV)	மத்திய அரசு பொறுப்பேற்கும் திட்டப் பணிகளுக்கு மானியங்கள் GRANTS FOR CENTRALLY SPONSORED PLAN SCHEMES	0.00	0.00	0.00	0.00
V)	நிதிக்குழுவின் மானியங்கள் FINANCE COMMISSION GRANTS				
1	14வது நிதிக்குழுவின் பரிந்துரையின் அடிப்படையிலான ஊரக உள்ளாட்சி அமைப்புகளுக்கான மானியங்கள் Grants as per the recommendations of 14th Finance Commission for Rural Local Bodies	758.06	1,975.07	1,975.07	2,659.50
2	14வது நிதிக்குழுவின் பரிந்துரையின் அடிப்படையிலான நகர்ப்புற உள்ளாட்சி அமைப்புகளுக்கான மானியங்கள் Grants as per the recommendations of 14th Finance Commission for Urban Local Bodies	631.98	1,877.10	1,877.10	2,519.02
3	மாநிலப் பேரிடர் பொறுப்பு நிதிக்கான மானியங்கள் Grants for State Diaster Response Fund	561.00	589.50	707.40	743.00
	மொத்தம் TOTAL	1,951.04	4,441.67	4,559.57	5,921.52

ரூபாய் கோடியில் (Rupees in Crore)

வரிசை எண். S.No.	தலைப்புகள் Heads	2017-2018 கணக்குகள் Accounts	2018-2019 வரவு செலவுத் திட்ட மதிப்பீடு Budget Estimate	2018-2019 திருத்த மதிப்பீடு Revised Estimate	2019-2020 வரவு செலவுத் திட்ட மதிப்பீடு Budget Estimate
VI)	மத்திய அரசு பொறுப்பேற்கும் திட்டங்கள் CENTRALLY SPONSORED SCHEMES	10,982.98	13,204.42	14,604.92	13,365.25
VII)	மாநிலத்திற்கான ஏனைய மாற்றுகள் / மானியங்கள் OTHER TRANSFER / GRANTS TO STATES				
1	மதிப்புக்கூட்டு வரி அமல்படுத்துதல் / மத்திய விற்பனை வரி குறைத்ததன் காரணமாக ஏற்படும் வருவாய் இழப்பை ஈடு செய்வதற்கான மானியங்கள் Grants towards compensation for introduction of Value Added Tax/ phasing out of Central Sales Tax	0.00	0.00	0.00	0.00
2	சரக்குகள் மற்றும் சேவைகள் வரி அமல்படுத்துதல் காரணமாக ஏற்படும் வருவாய் இழப்பை ஈடு செய்வதற்கான மானியங்கள் Grants towards compensation for introduction of Goods and Services Tax	632.00	1,698.28	4,238.00	5,582.00
3	ஏனைய திட்டங்களுக்கான கூடுதல் மற்றும் சிறப்பு நிதியுதவி Additional / Special Assistance for other Schemes	1,113.42	1,282.50	1,699.21	733.97
	மொத்தம் TOTAL	1,745.42	2,980.78	5,937.21	6,315.97
	மொத்தம் - மத்திய அரசிடமிருந்து பெறும் உதவி மானியங்கள் TOTAL - GRANTS-IN-AID FROM THE CENTRAL GOVERNMENT	14,679.44	20,626.87	25,101.70	25,602.74
	மொத்தம் - மத்திய அரசிடமிருந்து பெறப்படுபவை TOTAL - CENTRAL TRANSFER	41,779.14	52,333.96	55,740.57	59,581.21

திட்டம் வாரியான, கணக்குத் தலைப்புகளுடன் கூடிய விவரங்கள் வரவு செலவுத் திட்ட வெளியீடு எண்.60 - வருவாய் குறித்த விரிவான வரவு செலவுத் திட்ட மதிப்பீடுகளில் கொடுக்கப்பட்டுள்ளது.

Scheme-wise details with heads of account are furnished in the Budget Publication No.60 - Detailed Budget Estimates of Revenue.

2. 2017-2018 மற்றும் 2018-2019 ஆம் நிதி ஆண்டுகளில் மாநில வரிகளின் முக்கிய இனங்களில் வழங்கப்பட்ட வரி விலக்கு / குறைப்பு குறித்த அட்டவணை

2. Statement of Tax Exemption/Reduction on Major State Taxes for the Financial Years 2017-2018 and 2018-2019

(Rupees in lakhs) (ரூபாய் இலட்சத்தில்)

வ. எண் S.No.	விவரங்கள் Description	2017-18 கணக்குகள் Actual	2018-19 மதிப்பீடுகள் Estimates
	(அ) வணிக வரிகள் (A) Commercial Taxes		
1	எரிவாயு நிறுவனத்திலிருந்து முகவர் அல்லது மற்றைய எரிவாயு நிறுவனத்திற்கு விற்பனை செய்யப்படும் வீட்டு உபயோகத்திற்கான சமையல் எரிவாயு விற்பனைக்கான வரி குறைப்பு / விலக்கு அளித்தல் Tax reduction/exemption for sale of LPG for domestic use by an Oil company to a distributor or to another oil company	---	---
2	சேர்மங்களுடன் சேர்ந்த அல்லது சேராத பெட்ரோல் பொருட்கள் மீது வரி குறைப்பு Tax reduction for Petrol with or without additives	---	---
3	இரசாயன உரங்களுக்கான வரி விலக்கு அளித்தல் Tax exemption on Chemical Fertilizers	---	---
4	பூச்சிக்கொல்லிகள், பூச்சிக்கொல்லிகள், கொறி விலங்குக் கொல்லிகள், நோய் நுண்ம கொல்லிகள் மீது வரி விலக்கு அளித்தல் Tax exemption on Insecticide, Pesticide, Rodenticides and Germicides	---	---
5	பாலிஸ்டர் பிலிம் நூலிழை மற்றும் ஒளிரும் நூலிழை நீங்கலாக சரிகை கொள்முதல் மற்றும் விற்பனைக்கு வரி விலக்கு அளித்தல் Tax exemption for purchase and sale of Zari excluding polyester film yarn and radiant yarn	---	---
6	எந்தவொரு அட்டவணையிலும் குறிப்பிடப்படாத ஏனைய பொருட்களுக்கு வரி குறைப்பு Tax reduction for any other goods not specified in any of the Schedule	---	---
7	வருடத்திற்கு 300 கோடி ரூபாய் விற்பனை அளவிற்கு கீழான மிளகு தூள் மற்றும் சோம்பு விற்பனைக்கு வரி விலக்கு அளித்தல் Tax exemption for Pepper Powder and Cuminseed powder on total turnover below Rs.300 crore per year	---	---
8	பாக்கு மட்டையிலிருந்து தயாரிக்கப்படும் தட்டு, கிண்ணம் மற்றும் தொன்னை உள்ளிட்ட பொருட்களுக்கு வரி குறைப்பு / விலக்கு அளித்தல் Tax reduction/exemption for Plates, Cups including Thonnai manufactured out of Areca Palm Leaf	---	---
9	பனிக் கட்டிகளுக்கு வரி விலக்கு அளித்தல் Tax exemption for Ice	---	---
10	வணிகச் சின்னம் இடப்பட்ட காபித்தூளுக்கும் (உடனடி காபித்தூள் நீங்கலாக) வரி குறைப்பு Tax reduction for Branded Coffee Powder (other than instant coffee)	---	---
11	வர்ணம், தூரிகை, வணிகச் சின்னமிடப்பட்ட இனிப்பு மற்றும் காரவகைகள் மீது வரி குறைப்பு Tax reduction on Paint, Brush, Branded Sweets and Savouries	---	---

(Rupees in lakhs) (ரூபாய் இலட்சத்தில்)

வ. எண் S.No.	விவரங்கள் Description	2017-18 கணக்குகள் Actual	2018-19 மதிப்பீடுகள் Estimates
12	தையலுக்கு பயன்படுத்தப்படும் கத்தி, கத்திரிக்கோல் மற்றும் ஊசி மீதான பொருட்களுக்கு வரி குறைப்பு Tax reduction for Knives, Scissors and Hand needles used for tailoring	----	----
13	வணிகச் சின்னமிடப்பட்ட உடனடியாக பயன்படுத்தப்படும் மாவுத் தூள் அல்லது ஈர மாவு பொருட்களுக்கு வரி குறைப்பு Tax reduction for Branded ready mix products in the form of flour powder or wet dough.	----	----
14	இன்சலினுக்கு வரி விலக்கு அளித்தல் Tax exemption for Insulin	----	----
15	கையினால் தயாரிக்கப்படும் பூட்டுகளுக்கு வரி விலக்கு அளித்தல் Tax exemption for Handmade locks	----	----
16	கோதுமைக்கு வரி விலக்கு அளித்தல் Tax exemption for Wheat	----	----
17	ஓட்ஸ் தானியத்திற்கு வரி விலக்கு அளித்தல் Tax exemption for Oats	----	----
18	குழந்தைகளுக்கு பாலூட்டும் புட்டிகள் மற்றும் பாலூட்டும் காம்புகளுக்கு வரிவிலக்கு அளித்தல் Tax exemption for Feeding Bottles and Nipples	----	----
19	தலைக்கவசத்திற்கு வரி விலக்கு அளித்தல் Tax exemption for Helmets	----	----
20	மின்சக்தியால் இயங்கக்கூடிய இரு சக்கர வாகனங்களுக்கு வரி குறைப்பு Tax reduction for Electrically operated two wheelers (E-bikes)	----	----
21	கையடக்க ஒளிரும் விளக்குகள் மற்றும் கையடக்க ஒளிரும் குழல் விளக்குகளுக்கு வரி குறைப்பு Tax reduction for Compact Fluorescent Lamps and Compact Fluorescent Tubes	----	----
22	மரக்குச்சிகள் மற்றும் மரப்பட்டைகளுக்கு வரி குறைப்பு Tax reduction for Splints and Veneers	----	----
23	சானிடரி நேப்கின்கள் மற்றும் டயாபர்கள் மீது வரி குறைப்பு Tax reduction for Sanitary Napkins and Diapers	----	----
24	சூளை எண்ணெய்க்கு வரி விலக்கு அளித்தல் Tax exemption for Furnace Oil	----	----
25	மின் உற்பத்தி கருவிகளுக்கு வரி குறைத்தல் Tax reduction for Gensets	----	----
	மொத்தம் Total	----	----
26	(ஆ) முத்திரைத் தாள்களும் பத்திரப் பதிவுக் கட்டணங்களும் (B) Stamps & Registration Fees கூட்டுறவு நிறுவனங்களால் மேற்கொள்ளப்படும் விற்பனைகளுக்கு முத்திரைத் தாள் கட்டணத்தை 100 விழுக்காடு தள்ளுபடி செய்தல் 100% Stamp Duty Remission for Sale Deeds executed by Co-Operative Societies	12171.86	6543.98

(Rupees in lakhs) (ரூபாய் இலட்சத்தில்)

வ. எண் S.No.	விவரங்கள் Description	2017-18 கணக்குகள் Actual	2018-19 மதிப்பீடுகள் Estimates
27	சிட்கோ மற்றும் சிப்காட் நிறுவனங்களால் மேற்கொள்ளப்படும் விற்பனை மற்றும் குத்தகையுடன் கூடிய விற்பனைகளுக்கு முத்திரைத்தாள் கட்டணங்களில் 50 விழுக்காடு விலக்கு அளித்தல் 50% Stamp duty exemption for sale and lease-cum-sale executed by SIDCO/SIPCOT	407.76	786.54
28	குறு மற்றும் சிறு தொழில் நிறுவனங்களுக்காக மேற்கொள்ளப்படும் விற்பனை மற்றும் குத்தகையுடன் கூடிய விற்பனைகளுக்கு முத்திரைத்தாள் மற்றும் பத்திரப் பதிவுக் கட்டணங்களில் 50 விழுக்காடு விலக்கு அளித்தல். 50% Stamp duty and Registration Fees exemption for sale and lease-cum-sale executed in favour of Micro and Small Industries	227.84	333.55
29	குறு மற்றும் சிறு தொழில் நிறுவனங்களால் மேற்கொள்ளப்படும் ஆவண அடமானங்களுக்கான முத்திரைத்தாள் கட்டணங்களுக்கு விலக்கு அளித்தல் Stamp Duty exemption for Mortgage executed by Micro & Small Industries	66.62	66.41
30	அரசு ஊழியர்களால் மேற்கொள்ளப்படும் ஆவண அடமானம் மற்றும் திரும்பக் கொடுக்கும் ஆவணங்களுக்கான முத்திரைத்தாள் மற்றும் பத்திரப் பதிவுக் கட்டணங்களைக் குறைத்தல் Remission of Stamp Duty and Registration Fees for Mortgage and Reconveyance Deeds by Government Servants	1614.64	509.65
31	விவசாயிகள் மற்றும் மிகச் சிறிய நிறுவனங்களால் மேற்கொள்ளப்படும் உரிம ஆவண ஒப்படைப்பிற்கான முத்திரைத்தாள் கட்டணங்களுக்கு முழு விலக்கு அளித்தல். Total exemption of Stamp Duty for Deposit of Title Deeds by farmers and Tiny Industries.	2262.16	1277.39
32	தமிழ்நாடு வீட்டுவசதி வாரியத்தால் எழுதி கொடுக்கப்படும் கிரைய ஆவணங்களுக்கான முத்திரைத்தாள் மற்றும் பத்திரப் பதிவுக் கட்டணங்களை குறைத்தல். Remission of Stamp Duty and Registration Fees for the Document executed by Tamil Nadu Housing Board.	363.76	117.89
33	ரூபாய் 25,000/- மதிப்பிற்குட்பட்ட கிரைய ஆவணங்களுக்கு முத்திரைத்தாள் மற்றும் பத்திரப் பதிவுக் கட்டணங்களுக்கு முழு விலக்கு அளித்தல். Total exemption of Stamp Duty and Registration Fees for sale deed value upto Rs.25,000/-	120.71	155.04
	மொத்தம் Total	17235.35	9790.45
	(இ) வண்டிகள் மீது வரிகள் (C) Taxes on Vehicles		
34	உதவும் கரங்கள், அரும்பாக்கம், சென்னை கிளை நிறுவன அலுவலகத்தின் கனரக மோட்டார் வாகனத்தின் (சரக்கு வாகனம்) உரிமத்தை பதிவு செய்வதற்கான வாகன வரியில் 50 விழுக்காடு விலக்கு அளித்தல். 50% Motor Vehicle Tax exemption for registration of Heavy Motor Vehicle (Goods Carriage) to M/s.Udavumkarangal, Arumbakkam Chennai Branch	0.06	0.06

(Rupees in lakhs) (ரூபாய் இலட்சத்தில்)

வ. எண் S.No.	விவரங்கள் Description	2017-18 கணக்குகள் Actual	2018-19 மதிப்பீடுகள் Estimates
35	கருணை இல்லம், சென்னை நிறுவன அலுவலகத்தின் இலகூரக மோட்டார் வாகனத்தின் (அவசர ஊர்தி) உரிமத்தை பதிவு செய்வதற்கான வாகன வரியில் 50 விழுக்காடு விலக்கு அளித்தல். 50% Motor Vehicle Tax exemption for registration of Light Motor Vehicle (Ambulance) to M/s.Karunai Illam, Chennai.	0.01	0.01
36	சென்னை, புற்று நோய் நிலையத்தின் தலைவருக்கு தனியார் சேவை வாகனத்தின் வாகன வரியில் 75 விழுக்காடு விலக்கு அளித்தல். 75% Tax concession for Private Service Vehicle to the Chairman, Cancer Institute (WIA), Chennai	0.52	0.52
37	சென்னை, அரசு யோகா மற்றும் இயற்கை மருத்துவ கல்லூரி பேருந்திற்கு 100 விழுக்காடு வரிவிலக்கு அளித்தல். 100% Tax concession to Government Yoga and Naturopathy College, Chennai (College Bus)	0.15	0.20
38	சென்னை, யுனானி அரசு மருத்துவ கல்லூரி பேருந்திற்கு 100 விழுக்காடு வரிவிலக்கு அளித்தல். 100% Tax concession to Government Unani Medical College, Chennai (College Bus)	0.15	0.20
39	சென்னை, சித்தா அரசு மருத்துவ கல்லூரி பேருந்திற்கு 100 விழுக்காடு வரிவிலக்கு அளித்தல். 100% Tax concession to Government Siddha Medical College, Chennai (College Bus)	0.15	0.20
40	சென்னை, ஓமந்தூரார் அரசு மருத்துவ கல்லூரி பேருந்திற்கு 100 விழுக்காடு வரிவிலக்கு அளித்தல். 100% Tax concession to Government Omandurar Medical College, Chennai (College Bus)	0.14	0.19
	மொத்தம் Total	1.18	1.38
41	(F) மின்சாரத்தின் மீது வரிகளும் தீர்வைகளும் (D) Taxes and Duties on Electricity சிறப்பு பொருளாதார மண்டலங்கள் மற்றும் புதிய தொழில் முனைவோர் நிறுவனங்களில் அதிக இழுவிசை வாடிக்கையாளர்கள் செலுத்த வேண்டிய மின்சார வரிக்கு விலக்கு அளித்தல். Electricity Tax exemption allowed to High Tension consumers in new Industrial Units and Special Economic Zones.	2880.91	2958.45
	மொத்தம் Total	2880.91	2958.45
	பெரு மொத்தம் Grand Total	20117.44	12750.28

3. 2019-2020 ஆம் ஆண்டுக்கான முக்கிய வரிகளின் இணக்கச் செலவுகள்

3. COMPLIANCE COST OF MAJOR TAXES FOR THE YEAR 2019-2020

(Rupees in lakhs) (ரூபாய் இலட்சத்தில்)

வ. எண் S.No.	தலைப்புகள் Heads	தொகை Amount
1	வணிக வரிகள் COMMERCIAL TAXES	37784.68
2	மாநில ஆயத்தீர்வை STATE EXCISE	12724.20
3	முத்திரைத் தாள்களும் பத்திரப் பதிவுக் கட்டணங்களும் STAMPS AND REGISTRATION FEES	34266.40
4	வண்டிகள் மீது வரிகள் TAXES ON VEHICLES	17636.25
	மொத்தம் Total	102411.53

4. மூலதனச் செலவுகளின் வருவாய் விளைவுகள்

4. Revenue Consequences of Capital Expenditure

பிரிவுகள் Sector	2019-2020 வரவு செலவு மதிப்பீட்டின் படி மூலதனச் செலவுகள் Capital Expenditure as per BE -2019-2020	2020-2021 வருவாய் விளைவுகள் Revenue Consequences for 2020-2021	2021-2022 வருவாய் விளைவுகள் Revenue Consequences for 2021-2022
(1)	(2)	(3)	(4)
		[ரூபாய் கோடியில்] [Rupees in Crores]	
1 சாலைகளும் பாலங்களும் Roads and Bridges	10696.64	534.83	561.57
2 எரிசக்தி Energy	563.71	5.64	5.69
3 பாசனம் Irrigation	3788.99	189.45	198.92
4 வீட்டு வசதி Housing	69.82	0.70	0.71
5 கல்வி Education	665.63	6.66	6.72
6 சுகாதாரம் Health	1065.61	10.66	10.76
7 குடிநீர் வழங்கல் Water Supply	1998.68	19.99	20.19
8 நகர்புர வளர்ச்சி Urban Development	6254.50	62.55	63.17
9 ஊரக வளர்ச்சி Rural Development	1995.48	19.95	20.15
10 விவசாயம் மற்றும் சூணைப்பணிகள் Agriculture and Allied Services	1649.59	16.50	16.66
11 மற்றவை Others	2502.56	25.03	25.28
மொத்தம் Total	31251.21	891.94	929.83

5. அரசு-தனியார் பங்களிப்புடன் கூடிய திட்டங்களின் பொறுப்புகள்

5. Liabilities in Public Private Partnership Projects

	திட்டங்கள் Projects	எதிர்நோக்கும் பொறுப்புகள் Future Liability
	(1)	(2)
1	சென்னை மாநகர வெளிவட்டச் சாலை-1 Outer Ring Road—1 for Chennai City	மாநிலத்தின் வரவு செலவு திட்ட ஒதுக்கீட்டிலிருந்து 2013-2014 ஆம் ஆண்டிலிருந்து ஒரு அரையாண்டிற்கு ரூ.59.05 கோடி வீதம் 17.5 ஆண்டுகள் செலுத்தப்பட வேண்டும். Rs.59.05 Crores has to be paid every half year from 2013-2014 for 17.5 Years i.e upto 15th December 2030 from the state's Budgetary Provision
2	சென்னையில் அமையவிருக்கும் 100 MLD கடல்நீரை குடிநீராக்கும் திட்டம் 100MLD Desalination Plant at Chennai (Minjur)	சென்னை பெருநகர குடிநீர் வழங்கல் மற்றும் கழிவு நீரகற்று வாரியத்திற்கு சாத்தியக்கூறு இடைவெளிக்கான நிதியுதவியாக 2010-2035 ஆம் ஆண்டுவரையில் ஒவ்வொரு ஆண்டிற்கும் மாநில அரசின் வரவு செலவு திட்டத்திலிருந்து ரூ.175.00 கோடி அளிக்கப்படல் வேண்டும். Viability gap support has to be provided to Chennai Metropolitan Water Supply and Sewerage Board @ Rs.175.00 Crores each year upto 2035 (2010-2035) from the state's Budgetary Provision.
3	மதுரை மீனாட்சி மருத்துவமனை-கப்பளூர் வரையில் நான்கு வழிச்சாலை விரிவாக்கத் திட்டம். Widening of four lane of Madurai – Meenakshi Hospital to Kappalur	மாநில அரசு மற்றும் செயல்பாட்டு நிறுவனம் வழியாக சாத்தியக்கூறு இடைவெளிக்கான நிதியுதவியாக மாநில அரசின் வரவு செலவு திட்டத்திலிருந்து ரூ.80 கோடி வழங்கப்பட வேண்டும். Rs.80 Crores Viability Gap Funding towards support from the State Government and Implementing Agency (TNRIDC) from the state's Budgetary Provision.